Форма в редакции приказа МИИР РК от 9 августа 2019 года № 632; с изменениями, внесенными приказом МИИР РК от 8 февраля 2021 года № 53

Приложение 3
к приказу МИИР РК
от 24 апреля 2017 года № 235

Декларация о соответствии

«26» декабря 2022 г.

Генеральный подрядчик: **ТОО «BIGLOBAL», 010000, город Астана, район «Есиль», Сығанақ, 17М.**

наименование организации, юридический адрес

в лице директора **Адильханов Д.Т.**

фамилия, имя, отчество (при наличии) руководителя организации

по объекту: **«Школа на 2000 мест, расположенная по адресу: город Нур-Султан, район «Есиль», в районе пересечения улиц Т.Рыскулова и К.Касенова»**

наименование, местонахождения объекта

заказчиком которого является: **ТОО «BINOM EDUCATION»,** в лице технического директора **Григорян А.Г.**

наименование организации, фамилия, имя, отчество (при наличии) руководителя

удостоверяет, что:

1. Строительно–монтажные работы на объекте выполнены в соответствии с утвержденным проектом *(проектно–сметной документацией),* государственными нормативами в сфере архитектурной, градостроительной и строительной деятельности;

2. Субподрядчик **ТОО «Алтын Орда», ГСЛ 18008304, от 24.04.2018г.**

(наименование организации, № лицензии и дата получения):

в лице директора*)*: **Нурекина Д.А.**

(ФИО (при наличии) руководителя организации)

Субподрядчик **ТОО «Жаңа Жарық», ГСЛ 19023659, от 06.12.2019г.**

(наименование организации, № лицензии и дата получения)

в лице директора **Талдыкина В.И.**

(ФИО (при наличии) руководителя организации)

Субподрядчик**ТОО «ЭлитТехСервис 2010»,ГСЛ №13008541,от 24.05.2013 г.**

(наименование организации, № лицензии и дата получения)

в лице директора **Галиев В.Г.**

(ФИО (при наличии) руководителя организации)

Субподрядчик **ТОО «PGS Astana», ГСЛ 21031986, от 19.11.2021г.**

(наименование организации, № лицензии и дата получения)

в лице директора **Аменова М.Е.**

(ФИО (при наличии) руководителя организации)

3. Проект: **ТОО «Engineering center ltd», № 01-0586/21**

(наименование проектной организации, номер проекта)

утвержден **РГП на ПХВ «Госэкспертиза» № 01-0586/21 от 03.11.2021 года**

наименование организации, утвердившей (переутвердившей) проект и дата утверждения

4. Объект *(комплекс)* имеет следующие основные технико-экономические показатели *(мощность, производительность, производственная площадь, протяженность, вместимость, объем, пропускная способность, провозная способность, число рабочих мест и тому подобное, заполняется по всем объектам (кроме жилых домов)* в единицах измерения соответственно целевой продукции или основным видам услуг:

Мощность, производительность и так далее	Единица измерения	По проекту		Фактически	
		общая (с учетом ранее принятых)	в том числе пускового комплекса или очереди	общая (с учетом ранее принятых)	в том числе пускового комплекса или очереди
Мощность школы	Место ученическое	2000		2000	
ТП (БКТП 2х1000 кВА-20/0,4 кВ)	$М^2$	66,9		66,9	
Электроснабжения	кВт	810		810	
Водоснабжение и водоотведение	$М^3$/сутки	100		100	
Теплоснабжение	Гкал/час	2,5		2,5	

Объект имеет следующие показатели:

Показатели	Единица измерения	По проекту	Фактически
Общая площадь	метр в квадрате (далее - $м^2$)	21 596,67	21 596,67
Число этажей	этаж	5+цоколь.этаж	5+цоколь.этаж
Общий строительный объем	метр в кубе (далее - $м^3$)	99066,56	99066,56
В том числе подземной части	$м^3$	10 147,49	10 147,49

5. Технологические и архитектурно-строительные решения по объекту характеризуется следующими данными:

Здание прямоугольной формы с двумя внутренними дворами, размеры в осях – 117,90 х 53,40м. Здание состоит из следующих блоков:

- Блок 1 (П-образный в плане, 5-этажный с цокольным этажом, размеры в осях – 38,40 х 37,95 м); - Блок 2 (прямоугольный в плане, 5-этажный с цокольным этажом, размеры в осях – 53,40 х 43,50 м); - Блок 3 (П-образный в плане, симметричен Блоку 1, 5-этажный с цокольным этажом, размеры в осях – 38,40 х 37,95 м).

Высота этажей во всех блоках составляет:

Цокольный этаж – 3,6 м (от пола до низа плиты);
1 этаж – 3,3 м (от пола до низа плиты);
2 этаж – 3,3 м (от пола до низа плиты);
3 этаж – 3,3 м (от пола до низа плиты);
4 этаж – 3,3 м (от пола до низа плиты);
5 этаж – 3,3 м (от пола до низа плиты).

Для связи между надземными этажами предусмотрены лестницы 1 типа (Л1), в вестибюле блока 2 расположена лестница 2 типа для связи между цокольным, 1 и 2 этажом. Также вертикальная связь с отм. – 3,920 *(цокольный этаж)* до 5-го этажа на отм. +14,400 осуществляется лифтами в кол-ве 2 шт. расположенными в центральном блоке *(грузоподъёмность 1050 кг, 6 остановок).*

МЕРОПРИЯТИЯ ПО ЗАЩИТЕ МАЛОМОБИЛЬНЫХ ГРУПП НАСЕЛЕНИЯ.

Проект разработан в соответствии с СН РК 3.06-01-2011.

Доступ маломобильных групп населения в жилую часть обеспечивается посредством пандуса, внутри здания двумя лифтами, с цокольного этажа до 5 этажа.

Теплоснабжение и отопление. Проект разработан на расчетную зимнюю температуру наружного воздуха минус 31,2°С при расчетных параметрах «Б». Теплоснабжение здания – централизованное от ТЭЦ 3, Схема теплоснабжения – закрытая, теплоноситель – вода с параметрами 130-70 град. Теплоноситель в системе отопления – вода с параметрами 90-65°С, в системе вентиляции – вода с параметрами 90-65°С.

Присоединение систем отопления и горячего водоснабжения к наружным тепловым сетям предусматривается в помещении ТП, расположенного в цокольном этаже на отметке – 3,920 м. по независимой схеме. Для системы горячего водоснабжения жилых помещений приготовление горячей воды осуществляется по двух ступенчатой смешанной схеме. Циркуляция воды в системах – принудительная, с установкой циркуляционных насосов. Система отопления – горизонтальная, двухтрубная с попутным движением теплоносителя. В качестве

отопительных приборов приняты стальные радиаторы. Для помещений с панорамными окнами в качестве отопительных приборов применены напольные конвекторы. Горизонтальные участки трубопроводов приняты из металлопластиковых трубы, вертикальные – из стальных водогазопроводных труб ГОСТ 3262-75* и стальных электросварных труб по ГОСТ 10704-91. Стояки лестничных клеток выполнены по однотрубной проточной схеме, нагревательные приборы – биметаллические радиаторы высотой 500 мм.

Гидравлическая устойчивость систем в лестничных клетках обеспечивается автоматическими балансировочными клапанами. В верхних точках трубопроводов тепловых узлов устанавливать краны для выпуска воздуха, а в нижних – краны для слива теплоносителя.

Вентиляция. Система вентиляции выполнена согласно действующих на территории РК норм и санитарных правил. Вентиляция принята приточно-вытяжной, как с механическим, так и с естественным побуждением.

Приточные установки установлены в венткамерах в цокольном этаже на отм. – 3,920, забор воздуха приточными установками выполнен через заборную камеру в строительном исполнении, заборная решетка установлена на высоте 2,0 м *(низ решетки)* от уровня крыльца. В помещения вент камер подается механический двухкратный приток. В помещения учебных классов подается механический приток из расчета 20 м^3/ч на учащегося, вытяжная вентиляция *(1 кр.)* – естественная, организована через вытяжные воздуховоды. Из санитарных узлов, душевых, раздевальных принята механическая вытяжная вентиляция. В спортивном зале принята приточно-вытяжная вентиляция из расчета 80 м^3/ч на учащегося, приток с механическим побуждением вытяжная вентиляция с естественным побуждением. Приточные установки для обслуживания спортивных залов установлены в межферменном пространстве, на системах вытяжной вентиляции предусмотрена установка дефлекторов.

Трубопроводы теплоснабжения вентиляционных установок приняты по ГОСТ 3262-75 и диаметром более 50мм по ГОСТ 10704-91, трубопроводы грунтуются эмалью ГФ-21, окрашиваются эмалью ПФ115 и изолируются трубчатой изоляцией. Вытяжные механические системы оборудованы канальными вентиляторами и радиальным вентилятором. Воздуховоды вытяжной вентиляции выводятся выше кровли здания *(шахты см. раздел АР)* на 700-1000 мм. Воздуховоды систем вентиляции приняты из оцинкованной стали по ГОСТ 14918-80 класса «Н». Нормируемая огнестойкость воздуховодов 0,25 часа.

Для предотвращения распространения огня в случае возникновения пожара, предусмотрено автоматическое отключение приточно-вытяжных установок с механическим побуждением.

Для глушения гидравлического шума, создаваемого вентиляторами, вытяжные системы и приточные системы оборудуются шумоглушителями. На входе в здание школы предусмотрены тепловые завесы.

В1-хозяйственно-питьевого водопровод. Водоснабжение здания предусматривается от наружных сетей водопровода. Согласно требованиям СП РК 4.01-101-2012 проектом предусмотрено два ввода водопровода DN160мм ПЭ 100 SDR 17 ГОСТ 18599-2001 в 0-этаже. Для учета общего расхода воды жилым зданием на вводе установлен водомерный узел с водомером d65 мм. Проектная отметка 0,000 – 348,55.

Гарантийный напор в точке подключения к городской сети составляет 1,0 мПА-10 м.в.ст.

Для обеспечения требуемого напора в сисетеме В1 предусмотрена многонасосная установка повышения давления, GRUNDFOS HYDRO 3 x CRE 15-3, 3*400 V, 50Hz, Q = 8,19 л/сек, H=18,2 м.в.с., *(2 рабочих + 1 резервный, в комплекте с шкафом управления, арматурой, коллекторами),* HYDRO MX-A 1/1 x CR 10-6,3*380/415 V, 50Hz, Q=2,6 л/сек, H=31 м.в.с., *(1 рабочий + 1 резервный, в комплекте с шкафом управления, арматурой, коллекторами).* Насосы расположены в цокольном этаже.

Разводка трубопроводов по потолку из полипропиленовых труб, магистральные и разводящие трубопроводы под потолком подвала из стальных оцинкованных труб ГОСТ 3262-2001*. Ввод в здание от наружных сетей выполнен из полиэтиленовых труб DN160 ПЭ 100 SDR 17 ГОСТ 18599-2001.

Т3, Т4- система водопровода горячей воды.

Приготовление горячей воды производится в теплообменниках, установленных в тепловом пункте на цокольном этаже. Система ГВС имеет свои приборы учета и циркуляционные насосы для поддержания циркуляции в системе горячего водоснабжения. Циркуляция предусмотрена по магистрали и стоякам. В верхних точках стояков ГВС установлены спускники воздуха.

Хозяйственно-бытовая канализация К1. Отвод сточных вод от санитарно-технических приборов здания предусмотрен в наружные сети канализации. Система хозяйственно-бытовой канализации предусмотрена для отвода стоков от санитарно-технических приборов. Сброс сточных вод системы К1 здания предусмотрен в наружные сети канализации. Согласно СП РК 4.01-101-2012 система производственной канализаци – К3 выполнена отдельно от системы канализации жилой части К1. Отводящие трубопроводы от санитарно-технических приборов, стояки. сборные трубопроводы и выпуски канализации монтируются из поливинилхлоридных труб ПВХ труб ГОСТ 32412-2013. Для отвода стоков от санитарно-технических приборов подвала предусмотрены компактные КНС Grundfos Sololift.

Внутренний водосток К2. Для отвода дождевых и талых вод с кровли здания предусматривается внутренний водосток. Сточная и талая вода с кровли здания попадает в дождеприемные воронки, далее по системе сборных трубопроводов и с помощью стояков удаляется за пределы здания. Во избежание обмерзания воронок в переходные периоды года предусматривается электрообогрев воронок и сборных трубопроводов, проложенных по техническому этажу. Система внутреннего водостока монтируется из стальных электросварных труб ГОСТ 10704-91. Так же предусмотрен электрообогрев воронок *(см раздел ЭЛ.).*

Согласно классификации ПУЭ РК 2015, по степени надежности электроснабжения электроприёмники здания относятся: к I категории – лифтовые установки, эвакуационное освещение, пожарная сигнализация, электроприемники противопожарных устройств, телекоммуникационное оборудование и компьютеры; ко II категории – остальные электроприёмники.

Для учета и распределения электроэнергии принято вводное устройство, установленное в помещении «Электрощитовой» в цокольном этаже. Питание электроприёмников выполнено по трёхфазной пятипроводной электрической сети напряжением 380/220В с глухо заземлённой нейтралью. Основными потребителями электроэнергии являются – насосные установки водоснабжения и отопления, вентиляционные установки, а также освещение помещений. Внутреннее

электрооборудование выбрано с учетом среды помещения, в котором оно установлено, и требований техники безопасности. Расчетная нагрузка на вводе в здание, а также нагрузки, передаваемые по основным звеньям питающей и групповой электросети, приняты в соответствии СП РК 4.04-106-2013. Питающие и распределительные сети силового электрооборудования выполнены кабелями марки ВВГнг(А)-LSLTx проложены в кабельных лотках, в ПВХ трубе открыто по плитам перекрытия и скрыто в бороздах стен под слоем штукатурки. Установка штепсельных розеток у рабочих мест предусмотрена в кабельном канале совместно с сетями СКС. Кабельный канал учтен в разделе СКС. Кабельный канал разделен перегородками для раздельной прокладки электрических сетей и СКС. Учёт электроэнергии нагрузки осуществляется счетчиками, марки «Меркурий», прямого и трансформаторного включения, установленными на вводном устройстве ВУ.

Трансформаторная подстанция. Трансформаторная подстанция габаритами 67,5х10,0 метров имеет исполнение блочно-модульного типа из панелей типа «сэндвич», наполненных базальтовой минплитой, производства АО «Alageum Electric». В трансформаторных камерах установлены 2 трансформатора мощностью 1000 кВА марки ТСЛ и кабельных вводов 20 кВ с использованием камер КСО2-20 с силовыми выключателями ВВ/АЕ-1250А,630А и разъединителями РВ3-20/630А;. РУ-0,4 кВ комплектуется панелями типа ЩО-70 номиналов вводных автоматов 1000А, в отсеке ДГУ установлен дизель-генератор мощностью 170кВА модели URD-170 марки «Uzman Jenerator», распределительная панели ЩО-70-44 с автоматическим выключателем 400А Alageum ВА-98, ЩО-70-02 с РПС 100А, 250А, 400А. Автоматика БКТП предусматривает автоматическое отключение выключателя ВВ/АЕ-1250А при неисправностях в силовых трансформаторах. Питание отключающих катушек выключателей принято от оперативных цепей шкафа собственных нужд и трансформаторов тока.

Для учета электроэнергии используются счетчики электрической энергии, установленные на щитах ЩО-70 в РУ-0,4кВ.

Для сбора информации о результатах измерений и состояний средств измерений используется Меркурий 250.12 GRL, размещенный в шкафу УСПД-М250 по интерфейсу RS-485.

Для передачи информации в АО «Астана-РЭК» в качестве канала связи используется сотовая связь GSM, данные передаются через интернет посредством GPRS или по Ethernet.

В качестве канала связи, с диспетчерским пунктом, используется GSM, с применением контроллера ЭНТЕК E1R2-G-P-01 со встроенным роутером иди оптическое присоединение через канал Ethernet.

6. На объекте установлено предусмотренное проектом оборудование в количестве согласно актам о его приемке после индивидуального испытания комплексного опробования;

7. Мероприятие по охране труда, обеспечению взрывобезопасности, пожаробезопасности, охране окружающей природной среды и антисейсмические мероприятия, предусмотренные проектом выполнены;

8. строительно-монтажные работы осуществлены в срок:

Начало работ (*месяц, год):* **август 2022 г;**

Окончания работ (*месяц, год*): **декабрь 2022 г;**

При продолжительности строительства, месяц: по норме или по проекту организации строительства, **24** месяца; Фактический**, 5** месяцев;

9. Примененные строительства материалы, конструкции, оборудование и изделия соответствуют требованиям проекта и государственных нормативов;

9.1 Доля местного содержания предусмотрена в проектно-сметной документации 75,08%, и фактический применено 75,08%.

10. Исполнительная геодезическая съемка фактического положения подземных инженерных сетей и/или зданий *(сооружений)* выполнена;

10.1 Исполнительная техническая документация имеется в полном объеме, в том числе в электронном модуле;

11. Наружные инженерные коммуникации *(холодное и горячее водоснабжение, канализация, теплоснабжение, газоснабжение, электроснабжение и связь)* обеспечивают нормальную эксплуатацию объекта, что подтверждается поставщики услуг по инженерному и коммунальному обеспечению.

Поставщики услуг по инженерному и коммунальному обеспечению:

Председатель Правления АО «Астана-РЭК», Бердалин Е.С,

(наименование организации, ФИО)

Подпись _____ дата _____ М.П.

Генеральный Директор ГКП «Астана су арнасы», Зейнулкабден Т.К.

(наименование организации, ФИО)

Подпись _____ дата 27.12.2022г М.П.

Объект: Школа на 2000 мест, р-н Есиль, р-н. пересечения ул. Рыскулова и Косенова

Председатель Правления АО «Астана-Теплотранзит», Азбаев Б.О.

(наименование организации, ФИО)

Подпись _____ дата _____ М.П.

Объект: Школа на 2000 мест, р-н Есиль, р-н. пересеч. ул. Рыскулова и Косенова

Генеральный директор ГКП на ПВХ – «Elorda Eco System», Шоданов Т.А.

(наименование организации, ФИО)

Подпись _____ дата 22.12.2022 М.П.

Директор Департамента эксплуатации сети доступа Объединения "Дивизион "Сеть"- Герасько А.В.

(наименование организации, ФИО)

Подпись _____ дата _____ М.П.

12. Шумоизоляция здания соответствует проекту и подтверждается экспертным заключением, выдаваемым государственной организацией, осуществляющей санитарно-эпидемиологическую экспертизу по результатам лабораторных замеров, проведенных аккредитованными испытательными лабораториями *(центрами) (экспертное заключение прилагается);*

13. Обеспечен доступ для маломобильных групп населения, что подтверждается органами социальной защиты населения

Руководитель УЗСЗ г. Нур-Султан, Скуб И.В.

(наименование организации, ФИО)

Подпись _____ дата _____ М.П.

Генеральный подрядчик, в лице **ТОО «BIGLOBAL»,** считает объект **«Школа на 2000 мест, расположенная в городе Нур-Султан, район «Есиль», в районе пересечения улиц Т.Рыскулова и К.Касенова» готовы к приему в эксплуатацию,** гарантирует качество выполненных строительно-монтажных и специальных работ, и принимает на себя обязательство устранять дефекты, возникшие по его вине при строительстве объекта согласно гарантийному сроку в соответствии с законодательством Республики Казахстан.

Директор подрядной организации **ТОО «BIGLOBAL», Адильханов Д.Т.**

(наименование организации, ФИО)

Подпись _____ дата _____ М.П.

Дата поступления в ТОО «НИПИ» Астанагенплан» - на обр. № 18694 от 30.11.2022 г.
(исп. № **36590** от 06.11.2022 года)
Дата выдачи заключения ТОО «НИПИ» Астанагенплан» - 08.12.2022г.

ЗАКЛЮЧЕНИЕ ПО ОБЪЕКТУ:

Школа на 2000 мест, расположенная по адресу: г. Астана, район "Есиль", район пересечения улиц Т. Рыскулов и К. Кайсенова Исполнительная съемка (фекальная канализация, ливневая канализация, водопровод и теплоснабжение)

«Астана бас жоспарлау және құрылыс жобалау институты» ЖШС
ТОО «Научно-исследовательский проектный институт «Астанагенплан»
Шығыс №2534
«09» 12 2022
Тел.: 39-12-69

Заказчик: ТОО "Binom Education"
Выполнено: ТОО "Топография и Геодезия"
Предоставлены следующие исходные документы:
1. Исполнительная съемка (бумажный - 2 эк.)

1. Соответствие материалов изысканий и обследования базе данных:
1.1 Водоснабжения
Замечаний нет.
1.2 Фекальной канализации
Замечаний нет.
1.3 Ливневой канализации
Замечаний нет.
1.4 Электроснабжения
Замечаний нет.
1.5 Освещения
Замечаний нет.
1.6 Теплоснабжения
Замечаний нет.
1.7 Телефонной канализации
Замечаний нет.
1.8 Светофорной сигнализации
Замечаний нет.
1.9 Газоснабжения
Замечаний нет.
1.10 Нефтепровод
Замечаний нет.
1.11 Благоустройство и озеленение
Замечаний нет.

2. Соответствие предоставленного плана согласованному эскизному проекту//
Замечаний нет.

3. Соответствие нормативным расстояниям и требованиям согласно СНиП РК 3.01-01Ас-2007:
3.1 До проектных инженерных коммуникаций
Замечаний нет.
3.2 До проектируемых зданий и сооружений
Замечаний нет.
3.3 До существующих инженерных коммуникаций
Замечаний нет.
3.4 До существующих зданий и сооружений
Замечаний нет.

4. Соблюдение охранной зоны с объектами культуры, памятниками архитектуры и градостроительства:
Замечаний нет.

5. Прохождение существующих инженерных коммуникаций по чужим земельным участкам:
Замечаний нет.

6. Соответствие схеме трассы:
Замечаний нет.

7. Соответствие рабочего проекта:
Замечаний нет.

8. Соотвествие вертикальных отметок рабочему проекту.
Замечаний нет.

9. Другие замечания:
Замечаний нет.

ВЫВОД:

На основании вышеизложенного сообщает, что Ваша исполнительная съёмка зарегистрирована и внесена в базу данных г. Астаны.

Заместитель директора **А. Сыздыков**

Исп.: Абубакир О.
91-94-10

Продольный профиль фекальной канализации

Масштаб гор. 1:500
верт. 1:100

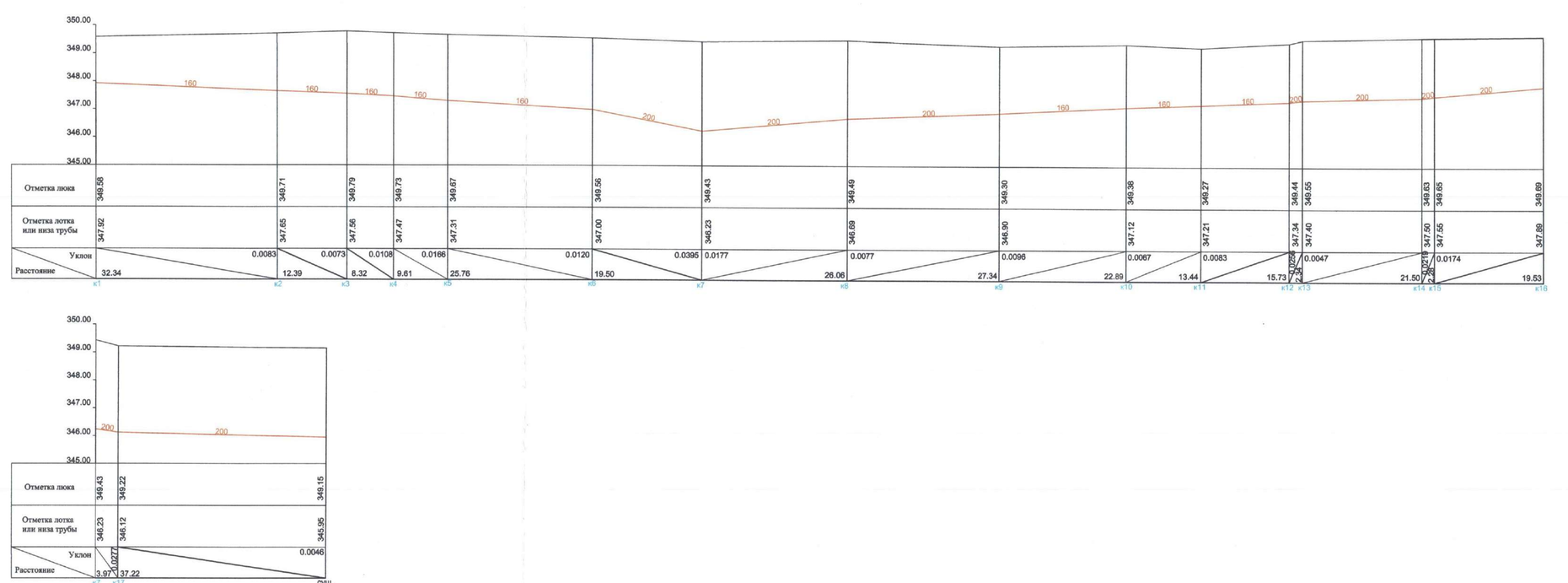

Продольный профиль ливневой канализации

Масштаб гор. 1:500
верт. 1:100

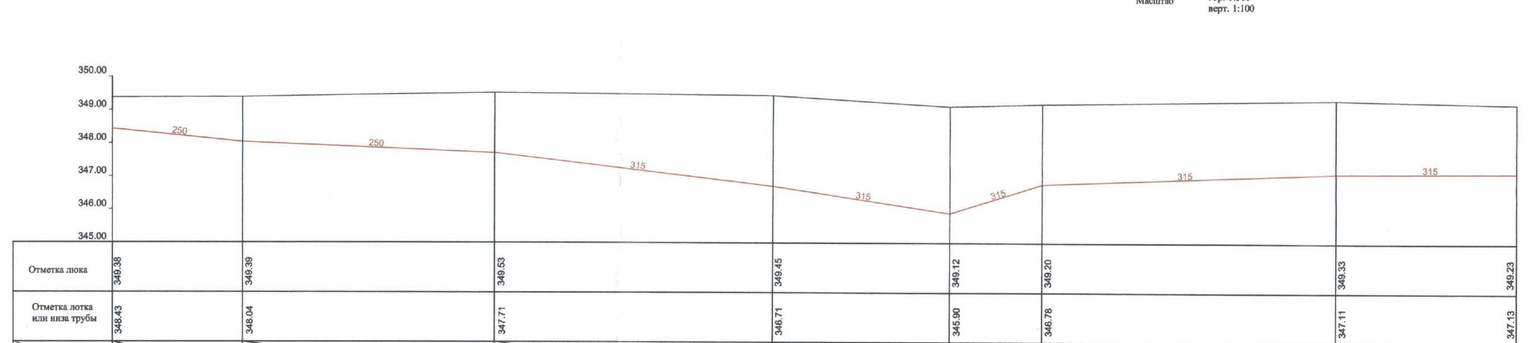

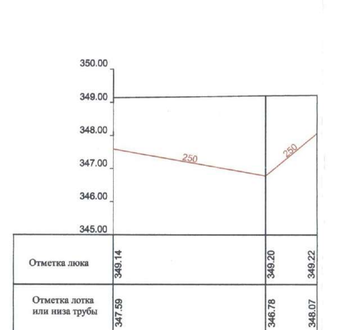

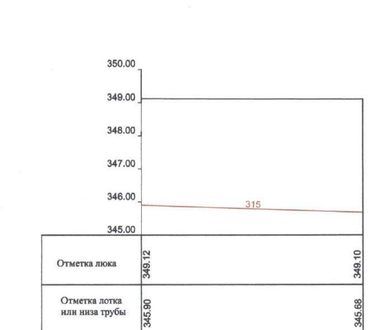

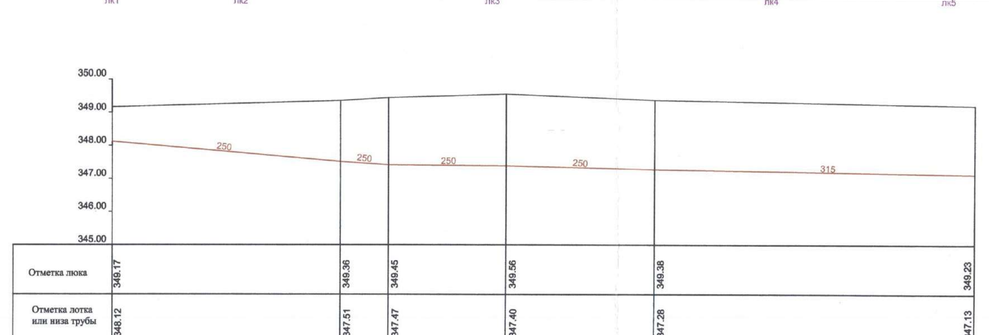

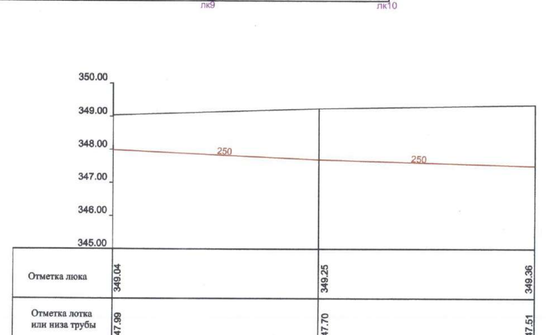

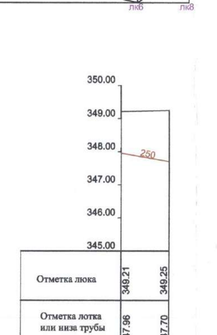

01
36590

Директор	Фтобай Ш.Е.	ТОО "Bilim Education"	
Гл.архитект	Сулейменов Ж.	Школа на 2000 мест, расположенная по адресу: город Астана, район "Есиль", район пересечения улиц Т. Рысулова и К. Кайсенова	
		(Исполнительная съемка фекальной канализации, ливневой канализации, водопровода и теплоснабжения)	
		Инв. №370 -22	Стадия / Лист / Листов: РП / 1 / 1
		Исполнительная съемка, М 1:500. Система высот-Балтийская. Система координат: местная	ТОО "Топография и Геодезия" номер лицензии 0024111
			06 октября 2022г.

ТОО "Топография и геодезия"
г. Нур-Султан, ул. М. Жумабаева 3/2/2
к/с: KZ177219B9A1K1A, БИК: TSESKZKA
e-mail: geoservice@mail.ru, тел.: 8705 1725050 KZ

Дата поступления в ТОО «НИПИ» Астанагенплан» - на обр. № 18991 от 05.12.2022 г.
(исп. № **36622** от 28.11.2022 года)
Дата выдачи заключения ТОО «НИПИ» Астанагенплан» - 15.12.2022г.

«Астана бас жоспары» ғылыми-зерттеу жобалау институты» ЖШС
ТОО «Научно-исследовательский проектный институт «Астанагенплан»
шығыс исходящий № 3204
«15» 12 2022 ж.
Тел.: 39-12-68

ЗАКЛЮЧЕНИЕ ПО ОБЪЕКТУ:
Школа на 2000 мест пересечения улиц Т. Рыскулов и Қ. Қайсенов
Исполнительная съемка (посадка здания)

Заказчик: ТОО "BINOM EDUCATION"
Выполнено: ТОО "GeoBuildingProject"
Предоставлены следующие исходные документы:
1. Исполнительная съемка (бумажный - 2 эк.)

1. Соответствие материалов изысканий и обследования базе данных:
1.1 Водоснабжения
Замечаний нет.
1.2 Фекальной канализации
Замечаний нет.
1.3 Ливневой канализации
Замечаний нет.
1.4 Электроснабжения
Замечаний нет.
1.5 Освещения
Замечаний нет.
1.6 Теплоснабжения
Замечаний нет.
1.7 Телефонной канализации
Замечаний нет.
1.8 Светофорной сигнализации
Замечаний нет.
1.9 Газоснабжения
Замечаний нет.
1.10 Нефтепровод
Замечаний нет.
1.11 Благоустройство и озеленение
Замечаний нет.

2. Соответствие предоставленного плана согласованному эскизному проекту//
Замечаний нет.

3. Соответствие нормативным расстояниям и требованиям согласно СНиП РК 3.01-01Ас-2007:
3.1 До проектных инженерных коммуникаций
Замечаний нет.
3.2 До проектируемых зданий и сооружений
Замечаний нет.
3.3 До существующих инженерных коммуникаций
Замечаний нет.
3.4 До существующих зданий и сооружений
Замечаний нет.

4. Соблюдение охранной зоны с объектами культуры, памятниками архитектуры и градостроительства:
Замечаний нет.

5. Прохождение существующих инженерных коммуникаций по чужим земельным участкам:
Замечаний нет.

6. Соответствие схеме трассы:
Замечаний нет.

7. Соответствие рабочего проекта:
Замечаний нет.

8. Соотвествие вертикальных отметок рабочему проекту.
Замечаний нет.

9. Другие замечания:
Замечаний нет.

ВЫВОД:

На основании вышеизложенного сообщает, что Ваша исполнительная съёмка зарегистрирована и внесена в базу данных г. Астаны.

Заместитель директора **А. Сыздыков**

Исп.: Абубакир О.
91-94-10

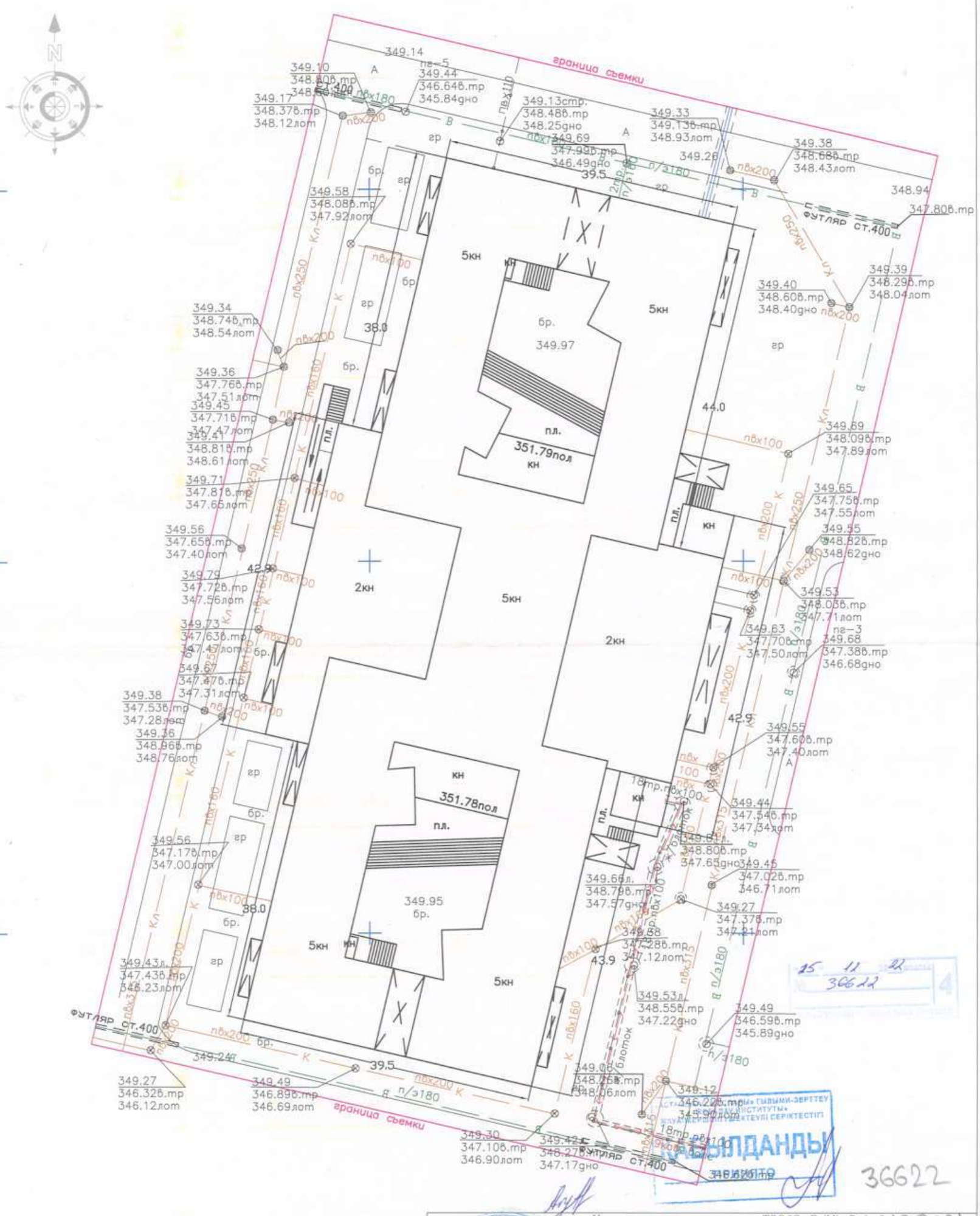

Исполнительная съемка выполнена ТОО "GeoBuildingProject" (посадка здания)			193901
Директор	Узакбаев Ж.	Месторасположение	Школа на 2000мест пересечения улиц Т.Рыскулов и К.Кайсенов
Исполнитель	Узакбаев Ж.	Заказчик	ТОО "BINOM EDUCATION"
	масштаб 1:500	28.11.2022г.	
Система высот-Балтийская.		Система координат городская	

15 11 22
36622 4

ҚАБЫЛДАНДЫ

36622

НАЦИОНАЛЬНЫЙ ЦЕНТР ЭКСПЕРТИЗЫ

Экспертное заключение
по измерению звукоизоляции
№ 320
от «21» декабря 2022 года

1. Заявитель: ТОО «BINOM EDUCATION».
2. Адрес: г. Астана, ул. Сығанақ, здание 17М.
3. Наименование объекта: «Школа на 2000 мест, расположенная по адресу: город Нур-Султан, район «Есиль», в районе пересечения улиц Т.Рыскулова и К.Касенова».
4. Основание: договор № 1757/2022 от 07.12.2022 г.
5. Цель измерения: звукоизоляция ограждающих конструкций.
6. Средства измерений (наименование, дата поверки):
   - шумомер –виброметр, анализатор спектра ЭКОФИЗИКА -110А, заводской номер № БА190753, сертификат о поверке № RK-12-05-220069, действителен до 07.07.2023 г.;
   - всенаправленный источник звука (додекаэдр) OED-SP360, заводской номер № 190050. 35/2
   - усилитель-генератор OED-PA360, заводской номер № 190050.
   - калибратор акустический типа АК-1000 № 1098, свидетельство о поверке от 23.12.2019 г.
   - микрофонный предусилитель Р 200, заводской номер № 196283, от 28.10.2019 г.
   - метеометр МЭС-200А, заводской номер № 2911, свидетельство о поверке№ ES-10-05-224012, до 07.07.2023 г.
   - УМ-10. Машина ударная стандартная, заводской номер № 190035.Аттестат № А/37 от 11.12.2019 г.
7. Нормативно-техническая документация
   - СП РК 2.04-105-2012 Свод правил Республики Казахстан «Проектирование звукоизоляции ограждающих конструкций жилых и общественных зданий»
   - ГОСТ 27296-2012 «Здания и сооружения. Методы измерения звукоизоляции ограждающих конструкций»
   - ГОСТ Р 56689-2015 ИСО 10052:2004 «Акустика. Измерение звукоизоляции ударного и воздушного шума инженерного оборудования зданий в натурных условиях»
   - ГОСТ Р ИСО 3382-2013 «Акустика. Измерение акустических параметров помещений». Часть 2. Время реверберации обычных помещений.
8. Наименование испытательной лаборатории/центра, аттестат аккредитации зарегистрирован в реестре субъектов аккредитации:
   № KZ.T.01.0509 от 08.10.2019 года, действителен до 08.10.2024 года. Дата изменения 19.02.2020 г.

9. Протокол измерения звукоизоляции № 320 от 21.12.2022 года
10. Дополнительные сведения: Во время измерений были сделаны замеры температуры воздуха, влажности, скорости движения воздуха, атмосферного давления:

- Температура воздуха: 21 °С;
- Влажность воздуха: 31 %;
- Скорость воздуха: <0.1 м/с.

Сведения о параметрах испытуемых помещений и конструкций

11. Документы, представленные на экспертизу:
12. Заключение

Результаты экспертизы

Индекс изоляции воздушного шума:
Не превышает установленной нормы.

Требования СП РК 2.04-105-2012 Свод правил Республики Казахстан «Проектирование звукоизоляции ограждающих конструкций жилых и общественных зданий». значения индексов изоляции воздушного шума для учебных заведений составляет 47дБ.

- по результатам экспертизы индекс изоляции воздушного шума стены между смежными классами №103, 1-го этажа и классом № 104, составил 49дБ.

Индекс приведенного ударного шума для плиты междуэтажного перекрытия:
Не превышает установленной нормы.

Требования СП РК 2.04-105-2012 Свод правил Республики Казахстан «Проектирование звукоизоляции ограждающих конструкций жилых и общественных зданий». Нормативные значения индексов приведенного уровня ударного шума для учебных заведений составляет 63дБ.

- индекс приведенного ударного шума для плиты междуэтажного перекрытия разделяющей классами №103, 1-го этажа и классом № 209, 2-го этажа составил 52дБ.

Специалист	Н. Конуршин
Специалист	К. Жумабаев
Заведующий лабораторий	Ж. Жакупова
Заместитель директора	Б. Демесинова
Директор	Т. Тунгушбаев

ilac-MRA NCA KZ.T.01.0509	Аттестат аккредитации зарегистрирован в реестре субъектов аккредитации №KZ.T.01.0509 от 08.10.2019 года, действителен до 08.10.2024 года.	Нысанның БҚСЖ бойынша коды Код формы по ОКУД_____ ҚҰЖЖ бойынша ұйым коды Код организации по ОКПО _____
ҚР ДСМ СЭБК "Ұлттық сараптама орталығы" ШЖҚ РМК Нұр-Сұлтан қаласы, бойынша филиалы, с.о 010000, Нұр-Сұлтан қаласы, Желтоқсан көшесі, 46. Тел.8(7172)31-54-09, email: nur-sulan@nce.kz	Санитарно - гигиеническая лаборатория	Қазақстан Республикасының Денсаулық сақтау министрінің 2021 жылғы «20» тамыз № 84 бұйрығымен бекітілген № 037/е нысанды медициналық құжаттама
ИЦ Филиала РГП на ПХВ «Национальный центр экспертизы» КСЭК МЗ РК по городу Нур-Султан, город Нур-Султан, 010000, улица Желтоксан ,46 Тел: 8(7172)31-54-09, email:nur-sulan@nce.kz		Медицинская документация Форма № 037/у Утверждена приказом Министра здравоохранения Республики Казахстан от «20» августа 2021 года № 84

Шу, дыбыс деңгейлерінің оқшауланuын өлшеу
ХАТТАМАСЫ
ПРОТОКОЛ
измерения уровней шума, звукоизоляций
№ 320 от 21.12.2022 ж. (г.)

1. Шаруашылық объектісінің толық атауы, мекенжайы (Полное наименование хозяйствующего объекта, адрес) ТОО «BINOM EDUCATION», г. Астана, ул. Сығанақ, здание 17М.
«Школа на 2000 мест, расположенная по адресу: город Нур-Султан, район «Есиль», в районе пересечения улиц Т.Рыскулова и К.Касенова».
2. Өлшеу мақсаты (Цель измерения) договор о возмездном оказании услуг № 1757/2022 от 07.12.2022 года.
3. Өлшеулер объекті өкілінің қатысуымен жүргізілді (Замеры проводились в присутствии представителя объекта)
4. Өлшеу құралдары атауы, түрі, инвентарлық нөмірі (Средства измерений, наименование, тип инвентарный номер) шумомер –виброметр, анализатор спектра ЭКОФИЗИКА -110А, заводской номер № БА190753.
5. Тексеру туралы мәліметтер (Сведения о поверке) № RK-12-05-220069
6. Куәліктің берілген күні мен нөмірі (Дата и номер свидетельства) действителен до 07.07.2023 г
7. Жүргізілген өлшеулер мына нормативтік құжатқа (НҚ) сай жүргізілді (нормативный документ (НД), в соответствии с которой проводились измерения) ГОСТ 27296-2012 «Здания и сооружения. Методы измерения звукоизоляции ограждающих конструкций»
8. Негізгі шу көздері мен олар тудыратын шудың сипаты (Основные источники шума и характер создаваемого ими шума) УМ-10. Машина ударная стандартная, заводской номер № 19003, всенаправленный источник звука (додекаэдр) OED-SP360, заводской номер № 190050
9. Жұмыс істейтін адамдардың саны (Количество работающих человек) _-_____
10. Шу көзі және микрофондардың (датчиктер) орнатылған орындары мен олардың бағыты тілдермен көрсетілген үй-жайдың кескіні (аумақтың, жұмыс орнының, қол машинасының). Өлшеу нүктелерінің реттік нөмірлері. (Эскиз помещения (территории, рабочего места, ручной машины) с нанесением источника шума и указанием стрелками мест установки и ориентации (датчиков).

Порядковые номера точек замеров).



11. Үлгілердің (нің) НҚ-ға сәйкестігіне зерттеулер жүргізілді. (Исследование проводились на соответствие НД) ГОСТ 27296-2012 «Здания и сооружения. Методы измерения звукоизоляции ограждающих конструкций»

11. Өлшеулер нәтижелері (Результаты измерений)

Тіркеу нөмірі Регистрационный номер	Кескіні бойынша нүкте нөмірлері Номер точек	Өлшеу орны (жабдықтың маркасы, түрі, құжат деректері көрсетілсін) Место замера (указать марку, тип, паспортные данные оборудования)	Қосымша мәліметтер (өлшеу жағдайлары, шудың әсу мезгілдегі әсерінің ұзақтығы) Дополнительные сведения (условия замера, продолжительность воздействия шума в течение рабочей смены)	Шудың сипаты / Характер шума: Спектр бойынша По спектру: Кеңжолақты Широкополосный	Спектр бойынша По спектру: Тонды Тональный	Уақытша сипаттамалары бойынша По временным характеристикам: Тұрақты Постоянный	Уақытша сипаттамалары бойынша По временным характеристикам: Толқымалы Колеблющийся	Уақытша сипаттамалары бойынша По временным характеристикам: Үзілмелі Прерывистый	Уақытша сипаттамалары бойынша По временным характеристикам: Импульсті Импульсный	Октавалық жолақта дБ-мен ортагеометрлік жиілігі Гц-пен берілген дыбыс қысымының деңгейлері / Уровни звукового давления в дБ октавных полосах со среднегеометрическими частотами в Гц: 1	2	4	8	16	31.5	63	125	250	500	1000	2000	4000	8000	дБА-мен берілген дыбыс деңгейлері (дыбыстың эквиваленттті деңгейі) Уровень звука LA (эквивалентный уровень звука) / Максимальный уровень звука LA, дБА	Рұқсат етілген (норма бойынша дБА шу үшін) Допустимый уровень звука LA по норме / Максимальный допустимый уровень звука LA, дБА
1	2	3	4	5	6	7	8	9	10	11	12	13	14	15	16	17	18	19	20	21	22	23	24	25	26
		классы № 103, 104, 209																							
		шумомер –виброметр, анализатор спектра ЭКОФИЗИКА - 110А, заводской номер № БА190753																							
		всенаправленный источник звука (додекаэдр) OED-SP360, заводской номер № 190050.																							
		усилитель-генератор OED-PA360, заводской номер № 190050																							
		УМ-10. Машина ударная стандартная, заводской номер № 190035																							

Октавалық жолақта дБ-мен үштен бірі ортагеометриялық жиілігі Гц-дағы дыбыстық қысымның деңгейлері Уровни звукового давления в дБ третьоктавных полосах со среднегеометрическими частотами в ГЦ																Ауа шуын оқшаулау индексі Rw - дБ Индекс изоляции воздушного шума Rw - дБ		Соққы шуының келтірілген деңгей индексі Lnw-дБ Индекс изоляции приведенного ударного шума Lnw-дБ	
100	125	160	200	250	315	400	500	630	800	1000	1250	1600	2000	2500	3150	Өлшеулер Измеренное	Нормативті көрсеткіш Нормативный показатель	Өлшеулер Измеренное	Нормативті көрсеткіш Нормативный показатель
27	28	29	30	31	32	33	34	35	36	37	38	39	40	41	42	43	44	45	46
16.3	27.3	32.5	36.2	40.7	43.3	44.0	48.5	51.2	51.7	54.3	55.4	54.8	55.0	52.9	52.7				
30.0	33.0	36.0	39.0	42.0	45.0	48.0	49.0	50.0	51.0	52.0	53.0	53.0	53.0	53.0	53.0	49	47		
61.0	63.6	60.3	55.9	50.1	51.7	51.8	52.3	51.3	48.5	47.1	43.9	40.8	37.5	34.5	34.5				
54	54	54	54	54	54	53	52	51	50	49	46	43	40	37	34			52	63

Зерттеу жүргізген Т.А.Ә. (Ф.И.О.,проводившего исследование) специалист — Жумабаев К.Е. — Қолы/ Подпись

Зерттеу жүргізген Т.А.Ә. (Ф.И.О.,проводившего исследование) специалист — Конуршин Н.Н. — Қолы/ Подпись

Зертхана меңгерушісі Т.А.Ә. қолы. (Ф.И.О., подпись заведующего лабораторией) — Жакупова Ж.Ж. — Қолы/ Подпись

Мөр орны/Мекеме басшысы (орынбасары)
Место печати Руководитель организации (заместитель) — Демесинова Б.М. — Қолы/ Подпись

ХАТТАМА ҮШІН ДЛЯ ПРОТОКОЛОВ

Хаттама 2 данада толтырылады (Протокол составлен в 2 экземплярах)
Хаттама берілген күні (Дата выдачи протокола) «21» декабря 2022 (ж)г
Парақтар саны (Количество страниц) 2

Сынау нәтижелері тек қана сынауға түсірілген үлгілерге қолданылады/Результаты исследования распространяются только на образцы, подвергнутые испытаниям
Рұқсатсыз хаттаманы жартылай қайта басуға ТЫЙЫМ САЛЫНҒАН/Частичная перепечатка протокола без разрешения ЗАПРЕЩЕНА

ҚАЗАҚСТАН РЕСПУБЛИКАСЫ
ИНДУСТРИЯ ЖӘНЕ ИНФРАҚҰРЫЛЫМДЫҚ ДАМУ
МИНИСТІРЛІГІ ҚҰРЫЛЫС ЖӘНЕ ТҰРҒЫН ҮЙ-
КОММУНАЛДЫҚ ШАРУАШЫЛЫҚ ІСТЕР
КОМИТЕТІНІҢ «ЖОБАЛАРДЫ МЕМЛЕКЕТТІК
ВЕДОМСТВОДАН ТЫС САРАПТАУ» ШАРУАШЫЛЫҚ
ЖҮРГІЗУ ҚҰҚЫҒЫНДАҒЫ РЕСПУБЛИКАЛЫҚ
МЕМЛЕКЕТТІК КӘСІПОРНЫ
(«МЕМСАРАПТАМА» РМК)

РЕСПУБЛИКАНСКОЕ ГОСУДАРСТВЕННОЕ
ПРЕДПРИЯТИЕ НА ПРАВЕ ХОЗЯЙСТВЕННОГО
ВЕДЕНИЯ «ГОСУДАРСТВЕННАЯ
ВНЕВЕДОМСТВЕННАЯ ЭКСПЕРТИЗА ПРОЕКТОВ»
КОМИТЕТА ПО ДЕЛАМ СТРОИТЕЛЬСТВА И
ЖИЛИЩНО-КОММУНАЛЬНОГО ХОЗЯЙСТВА
МИНИСТЕРСТВА ИНДУСТРИИ И
ИНФРАСТРУКТУРНОГО РАЗВИТИЯ
РЕСПУБЛИКИ КАЗАХСТАН
(РГП «ГОСЭКСПЕРТИЗА»)

Қазақстан Республикасы, 010000, Нұр-Сұлтан қаласы, Байқоңыр ауданы,
Күлтөбе қысқа көшесі, 7 ғимарат. Тел: 8 (7172) 57-44-84, факс: (7172) 54-14-93
e-mail: gosexpertiza@gosexpertiza.kz

Республика Казахстан, 010000, г. Нур-Султан, район Байконыр,
переулок Култобе, здание 7. Тел: 8 (7172) 57-44-84, факс: (7172) 54-14-93
e-mail: gosexpertiza@gosexpertiza.kz

01.11.2022 №01-01-05-01-01/5560

На вх. № 01-03/13007
от 31.10.2022 года

На исх. № Eng-138
от 28.10.2022 года

ТОО «Engineering center ltd»

В ответ на письмо от 28 октября 2022 года исх. № Eng-138 сообщаем следующее.

В заключении РГП «Госэкспертиза» от 03 ноября 2021 года № 01-0586/21 по рабочему проекту «Школа на 2000 мест, расположенная по адресу: г. Нур-Султан, район "Есиль", в районе пересечения улиц Т. Рыскулова и К. Кайсенова» рассмотрены только внутриплощадочные инженерные сети.

Наружные инженерные сети в составе проекта не рассматривались согласно письма-заявке заказчика ГУ «Управление строительства города Нур-Султан» от 23 июля 2021 года № 507-08-03/772.

Тикибаев Е.А.
Заместитель генерального директора по производству
РГП "Госэкспертиза"



Исп.: Ильяшенко Н.Ф.

Тел. 57-37-39

Тикибаев Е.А.
Заместитель генерального директора по производству
РГП "Госэкспертиза"



Баширов Р.К.
Начальник управления
РГП "Госэкспертиза"



Ильяшенко Н.Ф.
Руководитель сектора
РГП "Госэкспертиза"



«Engineering center ltd»
Жауапкершілігі шектеулі серіктестігі

Қазақстан Республикасы, Нұр-Сұлтан қаласы,
Есіл ауданы, Сығанақ көшесі,
17М ғимараты
БИН:05 094 0000 358

ENGINEERING CENTER

Товарищество с ограниченной ответственностью «Engineering center ltd»

Республика Казахстан, город Нур-Султан,
район Есиль, улица Сыганак,
здание 17М
БИН:05 094 0000 358

№ Enq-138 от 28.10.2022

РГП «Государственная вневедомственная экспертиза проектов»

03 ноября 2021 года Вами было выдано положительное заключение № 01-0586/21 на проектно-сметную документацию ***(далее – ПСД)*** *«Школа на 2000 мест, расположенная в городе Нур-Султан, район Есиль, в районе пересечения улиц Т.Рыскулова и К.Касенова»* ***(далее – Школа)***.

В настоящее время ведутся работы по строительству Школы согласно ПСД в рамках договора государственного–частного партнерства №6_373_19 от 15 декабря 2021 года ***(далее – Договор ГЧП)***. Однако, в ПСД не предусмотрены работы по наружным внеплощадочным сетям, в связи с чем, на наружные сети была разработана отдельная проектно-сметная документация «Школа на 2000 мест, расположенная в г. Нур-Султан, район "Есиль", в районе пересечения улиц Т.Рыскулова и К. Касенова. **Наружные инженерные сети со сметной документацией**» с заключением экспертизы № ET-0059/22 от 29 апреля 2022 года.

На основании вышеизложенного, просим Вас подтвердить отсутствие наружных инженерных сетей в ПСД по заключению экспертизы № 01-0586/21 от 03 ноября 2021 года, по аналогии с предыдущими заключениями школ (№ 01-0341/21 от 29.06.2021 г., № 19-0455/20 от 20.12.2020 г, № 19-0486/20 от 30.12.2020 г., № 19-0482/20 от 29.12.2020 г., № 19-0457/20 от 20.12.2020 г).

Приложения:

1. *Заключение государственной вневедомственной экспертизы № 01-0586/21 от 03.11.2021 года.*
2. *Заключение частной экспертизы на наружные сети № ET-0059/22 от 29.04.2022 г.*

Директор Engineering center Ltd. **Ставицкий В.А**

КЕНСЕ

28.10.2022

«АСТАНА – АЙМАҚТЫҚ ЭЛЕКТРЖЕЛІЛІК КОМПАНИЯСЫ» АКЦИОНЕРЛІК ҚОҒАМЫ

010000, Астана қаласы, Домалақ ана көшесі, 9
тел.: +7(7172) 62 03 62
e-mail: kancelyariya@astrec.kz

АКЦИОНЕРНОЕ ОБЩЕСТВО «АСТАНА – РЕГИОНАЛЬНАЯ ЭЛЕКТРОСЕТЕВАЯ КОМПАНИЯ»

010000, город Астана, улица Домалак ана, 9
тел.: +7(7172) 62 03 62
e-mail: kancelyariya@astrec.kz

№ 27-22306 от 02.12.2022

ТОО «BINOM EDUCATION»
тел: +7-705-590-14-54

На Ваш исх.№ 750 от 25.11.2022г.

АО «Астана – РЭК» сообщает, что в случае отсутствия наружных сетей электроснабжения на объекте «Общеобразовательная школа на 2000 мест (Deluxe)», расположенного по адресу: город Астана, район Есиль, на пересечении улиц Т.Рыскулова и К.Кайсенова согласование декларации не требуется.

Главный инженер **Р. Абжанов**

Исп. Демеугалиев Н.Г.
n.demeugaliev@astrec.kz
тел.: 620-457 (вн.3008)

Дата: 02.12.2022 16:43. Копия электронного документа. Версия СЭД: Documentolog 7.8.13. Положительный результат проверки ЭЦП

Согласовано
02.12.2022 14:35 Давлетов Азамат Болатович
Подписано
02.12.2022 15:20 Абжанов Руслан Тюлегенович

Дата: 02.12.2022 16:43. Копия электронного документа. Версия СЭД: Documentolog 7.8.13. Положительный результат проверки ЭЦП

«ҚАЗАҚТЕЛЕКОМ»
акционерлік қоғамы
«Желі» дивизионы» бірлестігі
Астана қатынау желісін
пайдалану департаменті
(Астана ҚЖПД)

ҚАЗАҚТЕЛЕКОМ
"KAZAKHTELECOM JOINT STOCK COMPANY"

Акционерное общество
«КАЗАХТЕЛЕКОМ»
Объединение «Дивизион «Сеть»
Департамент эксплуатации сети
доступа Астана
(ДЭСД Астана)

010000, Астана қаласы, Абай көшесі, 31
тел.: 8-(7172)-57-77-50
E-Mail: astana@telecom.kz

010000, город Астана, улица Абая, 31
тел.: 8-(7172)-57-77-50
E-Mail: astana@telecom.kz

12.12.2022 № 04-5-7-2-11-10/11679

Техническому директору
ТОО "BINOM EDUCATION"
Григоряну А.

Уважаемый Арсен Генрикович!

На ваш запрос исх. №736-5 от 06.12.2022г. о подписании декларации о соответствии объекта «Общеобразовательная школа, расположенная в городе Нур-Султан, район Есиль, в районе пересечения улиц Т.Рыскулова и К.Кайсенова», АО "Қазақтелеком" Объединение "Дивизион "Сеть" Департамент эксплуатации сетей доступа (далее - ДЭСД Астана) сообщает о том, что в соответствии с пунктом 11 "Декларации о соответствии", утвержденной приказом Министра по инвестициям и развитию Республики Казахстан от 24 апреля 2017 года №235, поставщики услуг по инженерному и коммунальному обеспечению подписывают декларацию только по наружным инженерным коммуникациям. В связи с чем, подписание Декларации о соответствии по вышеуказанному объекту со стороны АО "Қазақтелеком" Объединение "Дивизион "Сеть" ДЭСД Астана не требуется.

Директор ДЭСД г.Астана **А.В. Гераськo**

Исп.: Батырбек Е.С.
тел.: 8(7172) 99-90-91

001125

«ҚАЗАҚТЕЛЕКОМ»
акционерлік қоғамы
«Желі» дивизионы» бірлестігі
Астана қатынау желісін
пайдалану департаменті
(Астана ҚЖПД)

ҚАЗАҚТЕЛЕКОМ
"KAZAKHTELECOM JOINT STOCK COMPANY"

Акционерное общество
«КАЗАХТЕЛЕКОМ»
Объединение «Дивизион «Сеть»
Департамент эксплуатации сети
доступа Астана
(ДЭСД Астана)

010000, Астана қаласы, Абай көшесі, 31
тел.: 8-(7172)-57-77-50
E-Mail: astana@telecom.kz

010000, город Астана, улица Абая, 31
тел.: 8-(7172)-57-77-50
E-Mail: astana@telecom.kz

12.12.2022 № 04-5-7-2-11-10/17679

"BINOM EDUCATION" ЖШС
техникалық директоры
А. Григорянға

Құрметті Арсен Генрикович!

"Қазақтелеком" АҚ "Желі" дивизионы" бірлестігі Астана қатынау желісін пайдалану департаменті (әрі қарай - Астана ҚЖПД) «Нұр-Сұлтан қаласы, Есіл ауданы, Т.Рысқұлов және Қ.Қайсенов көшелерінің қиылысында орналасқан жалпы білім беретін мектеп» нысанының сәйкестігі туралы декларацияға қол қою туралы 2022.12.06 №736-5 сұранысыңызға, Қазақстан Республикасы Инвестициялар және даму министрінің 2017 жылғы 24 сәуірдегі № 235 бұйрығымен бекітілген «Сәйкестік туралы декларацияның» 11-тармағына сәйкес, инженерлік және коммуналдық камтамасыз ету бойынша қызмет көрсетушілер декларацияға тек сыртқы инженерлік коммуникациялар бойынша декларацияға қол қоятындығын хабарлайды. Осыған байланысты "Қазақтелеком" АҚ "Желі" дивизионы" бірлестігі Астана ҚЖПД жоғарыда аталған нысанға сәйкестік туралы декларацияға қол қоюды қажет етпейді.

Астана қ. КЖПД директоры **А.В. Герасько**

Орынд.: Е.С. Батырбек
тел.: 8(7172) 99-90-91

001126