«ЖМТ» АЖ Енгізілді
Орындаушы
Күні 2021ж. «09» 11

Утвержден
приказом Министра
по инвестициям и развитию
Республики Казахстан
от 24 апреля 2017 года № 234
Форма

Акт приемки объекта в эксплуатацию

13 октября 2021 года

Заказчик **ГУ «Управление строительства Туркестанской области», 161200, Туркестан, Туркестан, 160 квартал, 5 стр, 5-95-10.**

фамилия, имя, отчество (при наличии) – для физических лиц, наименование организации – для юридических лиц, почтовый индекс, область, город, район, населенный пункт, наименование улицы, номер дома/здания (стационарного помещения)

на основании:

Декларации о соответствии (прилагается) **от « 11 » октября 2021 года, ТОО «Эристайл-Казахстан», лицензия №13020995, от 30.12.2013 года, директор Мамиров О.М., Туркестанская область, Сузакский район, Шолаккорганский сельский округ, село Шолаккорган, ул. Жаппас Каламбаев, зд. 27А, 030440005327, +7(7252)477002**

дата подписания декларации, наименование подрядной (генподрядной) организации, фамилия, имя, отчество (при наличии) руководителя, юридический адрес, БИН, телефон

Заключения о качестве строительно-монтажных работ (прилагается) **от « 12 » октября 2021 года, "ТОО "Restart Expert" технический надзор Тажиев М.А, аттестат эксперта KZ12VJE00050130 от 18.10.2019г., БИН 190540023975,87781414043.**

дата заключения, наименование организации, фамилия, имя, отчество (при наличии) экспертов технического надзора, № и дата получения аттестатов, БИН, телефон

Заключения о соответствии выполненных работ проекту (прилагается) **от « 12 » октября 2021 года, ТОО «Синтез», авторский надзор – Рустемова А.К., аттестат эксперта №KZ37VJE00022326 от 01.02.2017г., Категория I, 930840000478, 87025982903**

дата заключения, наименование организации, фамилия, имя, отчество (при наличии) экспертов авторского надзора, № и дата получения аттестатов, БИН, телефон

произведя осмотр готовности предъявленного подрядчиком (генеральным подрядчиком) к приемке в эксплуатацию объекта: **«Строительство административного здания №5 в городе Туркестан, Туркестанской области. Корректировка», новое, уровень ответственности – технически сложный объект II уровень ответственности .**

наименование объекта, вид строительства (новое, расширение, реконструкция, техническое перевооружение, модернизация, капитальный ремонт), уровень ответственности, техническая и технологическая сложность объекта

адресу
публика Казахстан, Туркестанкая область, Туркестан Г.А. уркестан (вдоль улицы №11, между улицами №38 и №36)
ласть, район, населенный пункт, микрорайон, квартал, улица, ер дома (корпуса)

оверив комплектность исполнительной технической документации, в том сле посредством электронного модуля исполнительной технической кументации "__"_____2021 года, (дата ознакомления) подтверждает что:

Строительство объекта осуществлено на основании:

1) **Постановление акимата г.Туркестан, Туркестанской области №1379 т 06.09.2021 года, Постановление акимата г.Туркестан, Туркестанской бласти №1416 от 17.10.2019 года о разрешения на строительство дминистративного здания №5 в городе Туркестан, Туркестанской бласти**;

окумент, подтверждающий наступление юридических фактов (юридических оставов), на основании которых возникают, изменяются или прекращаются права на земельный участок, в том числе договоры, решения судов, правовые акты исполнительных органов, свидетельство о праве на наследство, передаточный акт или разделительный баланс при реорганизации негосударственных юридических лиц, владеющих земельным участком на праве собственности или выкупивших право временного возмездного землепользования (аренды).

либо решения о реконструкции (перепланировке, переоборудовании) помещений (отдельных частей) существующих зданий от "___"_____20___года, №_____;

наименование органа вынесшего решение

2) талона о приеме уведомления о начале строительно-монтажных работ **Государственное учреждение «Управление государственного архитектурно-строительного контроля Туркестанской области», №KZ47REA00178503 от 09.06.2020 г.**

наименование органа принявшего уведомление, дата выдачи талона

3) проекта (проектно-сметной документации) **ТОО «Синтез» №13-03-2019;**

наименование проектной организации, номер проекта

утвержденного(й)) **ГУ «Управление строительства Туркестанской области», Рабочий проект, № 08-н/к от 17.01.2020 года;**

наименование организации утвердившей (переутвердившей) проект и дата утверждения

2. Строительно-монтажные работы осуществлены в сроки:

начало работ **Июнь 2020 года**;

месяц, год

окончание работ **Сентябрь 2021 года**;

месяц, год

при продолжительности строительства, месяц:

по норме или по проекту организации строительства, месяц: **12** ;

фактически, месяц: **15**;

3. Объект (комплекс) имеет следующие основные технико-экономические показатели (мощность, производительность, производственная площадь, протяженность, вместимость, объем, пропускная способность, провозная

бность, число рабочих мест и тому подобное, заполняется по всем стам (кроме жилых домов) в единицах измерения соответственно целевой укции или основным видам услуг):

По проекту:

енование	Этажность	Площадь застройки	Строительный объем	Общая площадь	Полезная площадь	Расчетная площадь
измерения	этаж	м2	м3	м2	м2	м2
Блок А	1,2	1105,06	11874,79	2913,0	2552,37	2511,73
Блок Б	4	714,04	15137,64	4197,60	3736,38	3263,19
Блок В	3	514,36	8898,42	2475,0	2247,87	1891,06
Блок Г	2	802,57	14445,69	2953,60	2881,60	2639,67
КПП	1	21,40	66,34	14,60	13,94	13,94

Фактически:

аименование	Этажность	Площадь застройки	Строительный объем	Общая площадь	Полезная площадь	Расчетная площадь
Ед. измерения	этаж	м2	м3	м2	м2	м2
Блок А	1,2	1105,06	11874,79	2913,0	2552,37	2511,73
Блок Б	4	714,04	15137,64	4197,60	3736,38	3263,19
Блок В	3	514,36	8898,42	2475,0	2247,87	1891,06
Блок Г	2	802,57	14445,69	2953,60	2881,60	2639,67
КПП	1	21,40	66,34	14,60	13,94	13,94

4. Технологические и архитектурно-строительные решения по объекту характеризуются
следующими данными:

Административное здание сложной формы в плане, состоит из четырех блоков, разделенных деформационными швами, взаимосвязанных между собой.

Внутренняя отделка стен – улучшенная штукатурка цементно-песчаным раствором с последующей водоэмульсионной покраской, в санузлах – глазурованная плитка на высоту 1,8 м.

Полы – ламинатные, керамические плитки, бетонные, и керамогранитные.

Потолки – подвесные потолки (Армстронг).

Цоколь – гранит с металлическими каркасами.

Наружные стены – травертин с металлическими каркасами.

Утеплитель наружных стен ISOVER OL-E толщиной 60 мм.

Утеплитель пола технического пола ISOVER OL-E толщиной 140 мм.

Утеплитель пола на отм. 0.000 вермикулит, вспученный плотность г/м3 толщиной 50 мм.

Наружные стены – блоки из ячеистых бетонов по ГОСТ 31360-2007 ностью не менее 600 кг/м3 на цементном вяжущем.

Витражи и окно – из алюминиевых профилей, индивидуального товления, с заполнением однокамерными стеклопакетами по ГОСТ 9-2003.

Дверные блоки внутренние и наружные – деревянные по ГОСТ 6629- ГОСТ 6629-91.

Крыша – рулонная, с внутренним организованным водостоком.

В качестве несущих конструкций перекрытия актового зала приняты аллические стропильные фермы. К колоннам стропильные фермы ятся сваркой к закладным деталям предусмотренные в железобетонном оне. Для повышения устойчивости стропильных ферм в продольном равлении предусмотрена система вертикальных и горизонтальных ей.

Кровля актового зала – из профнастила по металлическим фермам.

В качестве несущих конструкций перекрытия спорт зала приняты аллические стропильные фермы. К колоннам стропильные фермы ятся сваркой к закладным деталям предусмотренные в железобетонном оне. Для повышения устойчивости стропильных ферм в продольном равлении предусмотрена система вертикальных и горизонтальных связей.

Кровля спортивного зала – из профнастила по металлическим фермам.

Уровень ответственность – технически сложный объект II уровень етственности.

Класс здания – II.

Степень долговечности – II.

Степень огнестойкости – II.

Класс функциональной пожарной опасности помещений – ф 3.

Категория здания по взрывопожарной пожарной опасности – Д.

Класс пожарной опасности строительных конструкций – С1.

Расчетный срок службы здания – 50 лет.

Котельная блочно модульная - с размерами по наружным габаритам 2х5,2 м.

Под блочно модульную котельную предусматривается плитный ндамент толщиной 500 мм армированный сеткой С-1 в подошве ндаментов.

Тепловые сети – проложены в монолитных железобетонных лотках и орных железобетонных плоских плит, выполненных по серии 3.006. 1-8.

Здание КПП – одноэтажное, прямоугольный формы в плане, с рами в осях 3.0х6.0 м. Здание КПП решено в жесткой конструктивной е с продольными несущими стенами. Высота помещение – 2.7 м.

Фундаменты – монолитные, ленточные из бетона класса В15.

Наружные стены – из обожженного кирпича КОРПо 1НФ/75/1,3/50/ Г 530-2012 на растворе М-50 с добавлением пластификаторов с иальным спецлением по не перевязанным швам не ниже 120 кПа и ленным ISOVER-ом толщиной 50 мм.

Перегородки - из обожженного кирпича КОРПо 1НФ/75/1,3/50/ ГОСТ 2012 на растворе М-50 толщиной 120 мм.

Покрытие – сборные железобетонные плиты по серии 1.141.1-38 вып.2.

Утеплитель – жесткие минераловатные плиты П 225 толщиной 100 мм.

Кровля – совмещенная из кровельного рубероида по горячей битумной тике.

Полы – бетонные, линолеум на, тканевой основе.

Внутренняя отделка стен и перегородок – известковая окраска по катурке.

Наружная отделка стен – облицовка травертином.

Цоколь – облицовка гранитными плитками.

На объекте установлено предусмотренное проектом оборудование в ичестве согласно актам о его приемке после индивидуального испытания и иплексного опробования;

Наружные инженерные коммуникации (холодное и горячее водоснабжение, ализация, теплоснабжение, газоснабжение, электроснабжение и связь) еспечивают нормальную эксплуатацию объекта (здания, сооружения, мещения) и приняты городскими эксплуатационными организациями;

Сметная стоимость по утвержденному проекту (проектной-сметной кументации):

его **3 042 382,150 тысяч тенге,** в том числе:

роительно-монтажных работ **2 267 338,253 тысяч тенге,** оборудования, струмента и инвентаря **775 043,897 тысяч тенге;**

Фактическая стоимость основных фондов, принимаемых в эксплуатацию **189 721,929** тысяч тенге,

том числе: стоимость строительно-монтажных работ и прочие **2 464 952,822** сяч тенге; стоимость

орудования, инструмента и инвентаря **724 769,107** тысяч тенге;

Доля местного содержания предусмотрена в проектно-сметной документации ,59% и фактически применено 80,3% (на объектах финансируемых за счет осударственных инвестиций и средств квазигосударственного сектора);

0. Класс энергоэффективности здания _____;

1. Объект построен в соответствии с утвержденным проектом (проектно-метной документацией) и требованиями государственных нормативных окументов в области архитектуры, градостроительства и строительства.

ИЛ: **«Строительство административного здания №5 в городе**
кестан, Туркестанской области. Корректировка»
наименование объекта (комплекса)
ять в эксплуатацию.

чик ГУ «Управление строительства Туркестанской области»

ститель руководителя Егетаев Т.Д /_____/
(фамилия, имя, отчество (при наличии) руководителя, подпись) М.П.

нический надзор:
) Аттестованный (-ые) эксперт (-ы) Тажиев М.А./ _____ /
милия, имя, отчество (при его наличии) эксперта, специализация аттестата, подпись, дата) Место печати (при наличии)

) Аккредитованная организация ТОО "Restart Expert" имеющей в своем составе аттестованного (-ых) эксперта (-ов), Тажиев М.А./ _____ /
амилия, имя, отчество (при его наличии) руководителя, подпись, дата Место печати (при наличии)

торский надзор:
1) Аттестованный (-ые) эксперт (-ы) Рустемова А.К./ _____ /
амилия, имя, отчество (при его наличии) эксперта, специализация аттестата, подпись, дата) Место печати (при наличии)

2) Организация ТОО "Синтез" имеющей в своем составе аттестованного (-ых) эксперта (-ов), Рустемова А.К./ _____ /
фамилия, имя, отчество (при его наличии) руководителя, подпись, дата Место печати (при наличии)

одрядчик (генеральный подрядчик) ТОО "Эристайл-Казахстан"
лице директора Мамирова О.М. /_____/
фамилия, имя, отчество (при его наличии), подпись руководителя
Место печати (при наличии)

Руководитель отдела Пірәлі Ш.А.

Приложение 1 к акту приемки
объекта в эксплуатацию
форма

Технические характеристики объекта (многоквартирные жилые дома, промышленные, торговые объекты и тому подобное)

Наименование	Этажность	Площадь застройки	Строительный объем	Общая площадь	Полезная площадь	Расчетная площадь
Ед. измерения	этаж	м2	м3	м2	м2	м2
Блок А	1,2	1105,06	11874,79	2913,0	2552,37	2511,73
Блок Б	4	714,04	15137,64	4197,60	3736,38	3263,19
Блок В	3	514,36	8898,42	2475,0	2247,87	1891,06
Блок Г	2	802,57	14445,69	2953,60	2881,60	2639,67
КПП	1	21,40	66,34	14,60	13,94	13,94

продолжение таблицы

Описание конструктивных элементов				**Благоустройство**				
Фундамент	стены	кровля	Вид отопления	электроснабжение	водоснабжение	горячее водоснабжение	канализация	газоснабжение
1	2	3	4	5	6	7	8	9
Ленточное монолитные, столбчатые монолитные	Блоки из ячеистого бетона	Из рулонных материалов	Модульная котельная	имеется	имеется	имеется	имеется	имеется

Перечень документов, прилагаемых к техническим характеристикам объекта:

1. Поэтажные планы: чертежи прилагается;
2. Экспликация к поэтажным планам: чертежи прилагается;

Экспликация земельного участка (м2)

Общая площадь земельного участка	Застроенная площадь			Незастроенная площадь		
	всего	под основными строениями	под прочими постройками и сооружениями	асфальтовые покрытия	прочие замощения	озеленение
1	2	3	4	5	6	7
21000	3255,87	3255,87	0	13251,784	738,29	3753,39

продолжение таблицы

Незастроенная площадь (м2)									
оборудованные площадки				зеленые насаждения					
					в том числе				
всего	спортивные	детские	хозяйственные	всего	газон с деревьями	плодовый сад	газоны, цветочные клумбы	огород	прочие
8	9	10	11	12	13	14	15	16	17
1204	1204	0	0	3753,39	3753,39	0	0	0	0

Техническое описание конструктивных элементов основного строения

№ п.п.	Наименование конструктивных элементов		Описание конструктивных элементов (материал, отделка и т.д.)
1	2		3
1	Фундамент		Ленточное монолитные, столбчатые
2	1) наружные и внутренние капитальные стены		Блоки из ячеистого бетона
	2) перегородки		Блоки из ячеистого бетона
3	Перекрытия	чердачное	монолитные железобетонные 200мм
		междуэтажное	монолитные железобетонные 200мм
4	Крыша		Чердачная шатровая, с внутренним организованным водостокам
5	Полы	1-го этажа	ламинатные, керамические плитки и керамогранитные
		последующих этажей	ламинатные, керамические плитки
6	Проемы	окна	из алюминиевых профилей
		двери	из алюминиевых профилей
7	Отделочные работы	внутренние	улучшенная штукатурка цементно-песчаным раствором с последующей водоэмульсионной покраской, в санузлах – глазурованная плитка
		наружные	травертин с металлическими каркасами
8	Горячее водоснабжение		Сети грячего водоснабжения запроектированы центролизованными от теплового пункта, расположенного в подвалах блоков А, В, Г. Источникам тепла является проектируемая котельная.
9	Водопровод		Система холодного водоснабжения предусматривается для обеспечения хозяйственно-питьевых, противопожарных, бытовых и технических нужд.
10	Канализация		Канализацонные сети подключены к наружным внутриплощадочным сетям канализации.
11	Электроосвещение		Электроснабжение предумотрена утановка трансформаторной подстанции 2КТПГ-10/0,4 кВ с двумя транформаторами мощностью 630 кВА с системой АВР.
12	Отопление	печное	-
13		печное газовое	-

14	от ТЭЦ		-
15	от АГВ		-
16	от индивидуальной отопительной установки	на газе	Модульная котельная
17		на твердом топливе	-
18	от районной котельной	на газе	-
19		на твердом топливе	-
20	Разные работы		-

Заказчик ГУ «Управление строительства Туркестанской области»

Заместитель руководителя Егетаев Т.Д. _____ / _____ /

(фамилия, имя, отчество (при наличии) руководителя, подпись) М.П.

Авторский надзор ТОО "Синтез"

В лице директора Рустемова А.К. _____ / _____ /

(фамилия, имя, отчество (при наличии) руководителя, подпись) М.П.

Руководитель отдела Пірзлі Ш.А.

Приложение 2 к акту приемки
объекта в эксплуатацию
форма

Технические характеристики объекта (линии электропередач)

№ п/п	Наименование	Единица измерения	Количество
1	2	3	4
1	Воздушные ЛЭП низкого напряжения …	киломерт (далее – км)	-
2	Воздушные ЛЭП Высокого напряжения 10 кВ	км	-
3	Кабельные ЛЭП низкого напряжения …	км	978
4	Кабельные ЛЭП высокого напряжения…	км	-
5	Площадь опор	м 2	-
6	Опоры:		-
	1) металлические	штук (далее – шт)	40
	2) деревянные с деревянными приставками	шт	-
	3) деревянные с железобетонными приставками	шт	-
	4) железобетонные	шт	-
	5) тросовые подвесы	шт	-
7	Провода:		
	1) медные	км	-
	2) алюминиевые	км	932
	3) сталеалюминиевые	км	-
8	Кронштейны для светильников:		
	1) железобетонные	шт	-
	2) металлические	шт	40
9	Арматура уличного освещения:		-
	1) светильники с лампами накаливания	шт	-
	2) светильники с ртутными лампами	шт	-
	3) светильники с люминесцетными лампами	шт	40

10	Кабели:		
	1) марки... напряжением... АВБШВ 3х185+1	км	0,375
	2) марки... напряжением... АВБШВ 3х240+1	км	0,375
	3) марки… напряжением… АВБШВ 3х35+1	км	0,226
11	Муфты соединительные...	шт	-
12	Муфты концевые	шт	16
13	Контуры заземления	шт	35
14	Устройства грозозащиты	шт	-
15	Дорожные покрытия кабельных сетей:		
	1) асфальтобетонные	м 2	-
	2) булыжные	м 2	-
	3) тротуары	м 2	-

Заказчик ГУ «Управление строительства Туркестанской области»

Заместитель руководителя Егетаев Т.Д. /

(фамилия, имя, отчество (при наличии) руководителя, подпись) М.П.

Авторский надзор ТОО "Синтез"

В лице директора Рустемова А.К. /

(фамилия, имя, отчество (при наличии) руководителя, подпись) М.П.

Руководитель отдела Піралі Ш.А.

Приложение 3 к акту приемки
объекта в эксплуатацию
форма

Технические характеристики объекта (зеленые насаждения)

№ п.п.	Наименование	Единица измерение	Количество	Примечание
1	2	3	4	5
1	Площадь участка	м2	2100	
2	В том числе озелененная часть	м2	3753,39	
3	Средняя ширина проезда	м	3	
4	Общая площадь объекта (проезд, сквер, парк, бульвар)	м2	2100	
5	Под зелеными насаждениями, из них			
	под деревьями	шт	-	
	под кустарниками	м2	-	
	под цветниками	м2	-	
	под газонами	м2	-	
	в т.ч. - обыкновенные	м2	-	
	- партерные	м2	-	
	- луговые	м2	-	
6	Под замощением, из них		-	
	асфальтовое покрытие	м2	-	
	щебеночное покрытие	м2	-	
	плитами	м2	-	
	грунтовые улучшенные	м2	-	
	грунтовые	м2	-	
7	Под строениями	м2	-	
8	Под сооружениями	м2	-	
9	Под водоемами	м2	-	
10	Прочие	м2	-	
11	деревья	шт	-	
12	кусты	шт		

			-	
13	кустарники	шт	-	
14	цветники			
15	газоны	м2	-	
16	порода деревьев			
17	возраст	год	-	

Заказчик ГУ «Управление строительства Туркестанской области»

Заместитель руководителя Егетаев Т.Д. / _____ /

(фамилия, имя, отчество (при наличии) руководителя, подпись) М.П.

Авторский надзор ТОО "Синтез"

В лице директора Рустемова А.К. / _____ /

(фамилия, имя, отчество (при наличии) руководителя, подпись) М.П.

Руководитель ГКП на ПХВ Ніязі Н.А.

Приложение 4 к акту приемки
объекта в эксплуатацию
форма

Технические характеристики объекта (сети, водоводы, коллекторы и тому подобное)

№ п/п	Наименование	Единицы измерения	Количество, протяженность	Примечание
1	2	3	4	5
	Водопровод			
1	Водоводы (общая протяженность)	м	-	
	1) из стальных труб	м	-	
	2) из чугунных труб	м	-	
	3) из асбестоцементных труб	м	-	
	4) из железобетонных труб	м	-	
	5)	м		
2	Распределительная сеть (общая протяженность)	м		
	1) из стальных труб	м	14,5	
	2) из чугунных труб	м	-	
	3) из асбестоцементных труб	м	-	
	4) из полиэтиленовых труб	м	1553,3	
	5)	м		
3	Прочие устройства			
	Смотровой колодец	шт	26	
	Задвижка d-50	шт	29	
	" d-100	шт	1	
	" d-80	шт	3	
	Вентили d-	шт	286	
	" d-	шт	-	
	" d-	шт	-	
	Кран d-	шт	40	
	" d-	шт		

			-	
	" d- "	шт	-	
	Гидрант	шт	27	
	Водопроводный ввод	шт	2	
	Водоразборная колонка	шт	-	
	Стальной футляр	шт	-	
	Питьевой фонтанчик	шт	-	
Канализация				
1	Коллекторы (общая протяженность)	м	-	
	1) из керамических труб	м	-	
	2) из чугунных труб	м	-	
	3) из бетонных труб	м	-	
	4) из асбестоцементных труб	м	-	
	5) из железобетонных труб	м	-	
	6)	м		
	7)	м		
2	Канализационная сеть (общая протяженность)	м		
	1) стальные	м	2	
	2) из чугунных труб	м	281	
	3) из бетонных труб	м		
	4) из асбестоцементных труб	м		
	5) из железобетонных труб	м		
	6)полиэтилен	м	392,152	
3	Прочие устройства			
	Смотровой колодец	шт		
	Выпуск	шт		

Схема привязки колодца к постоянным точкам-ориентирам

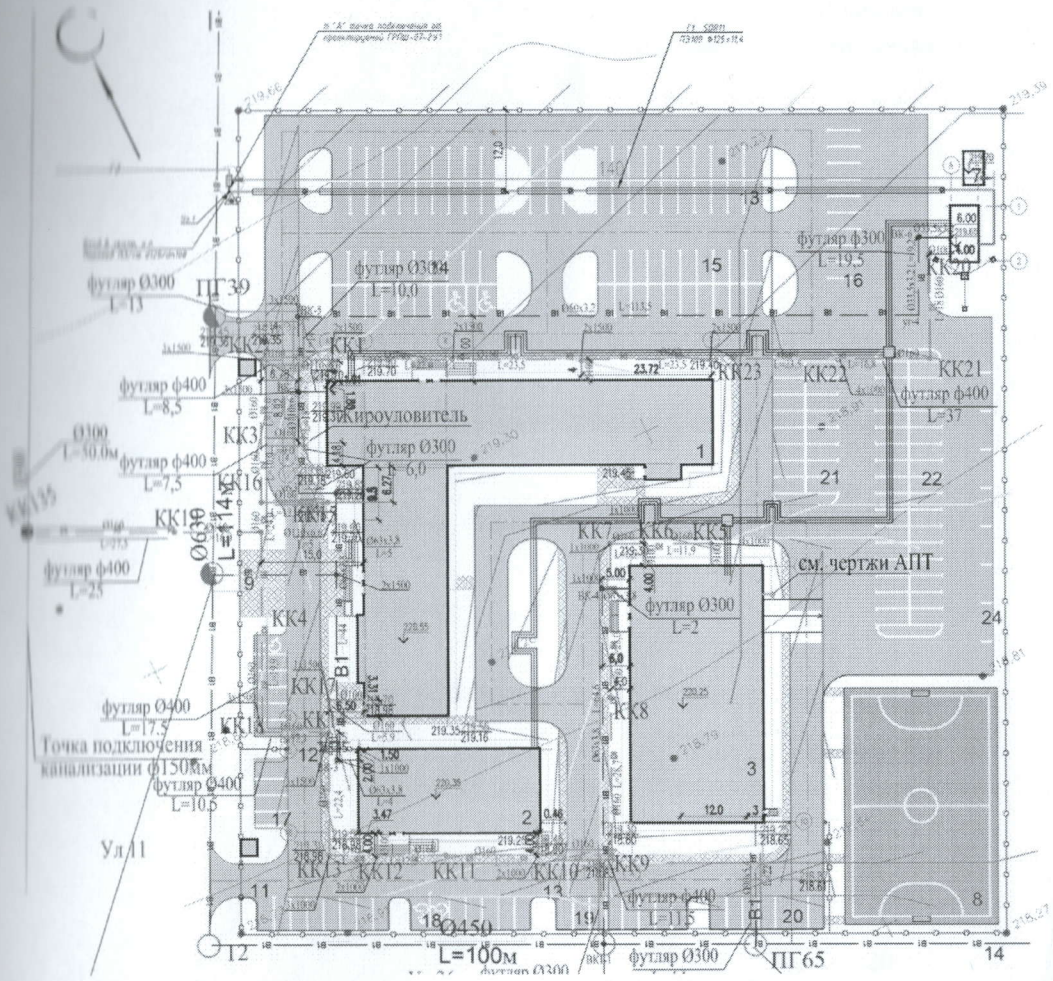

Заказчик **ГУ «Управление строительства Туркестанской области»**

Заместитель руководителя **Егетаев Т.Д.** _____ /_____/

(фамилия, имя, отчество (при наличии) руководителя, подпись) М.П.

Авторский надзор **ТОО "Синтез"**

В лице директора **Рустемова А.К.** _____ /_____/

(фамилия, имя, отчество (при наличии) руководителя, подпись) М.П.

Руководитель отдела Пірзді І.Д.

Приложение 5 к акту приемки
объекта в эксплуатацию
форма

Технические характеристики объекта (тепловая трасса)

№ п/п	Наименование	Единицы измерения	Количество, протяженность	Примечание
1	Протяженность тепловой трассы	м	728,86	
	Протяженность воздушной прокладки:	м	-	
	1) на эстакадах	м	-	
	2) на опорах	м	-	
	Количество опор	шт	-	
	Протяженность подземной прокладки:	м		
	1) в проходных каналах	м	-	
	2) в полупроходных каналах	м	728,86	
	3) бесканальная прокладка	м	-	
2	Количество колодцев (камер)	шт	3	
3	Количество компенсаторов	шт	20	
4	Количество вводов	шт	1	
5	Количество задвижек	шт	12	

Схема привязки колодца (камеры) к постоянным точкам-ориентирам

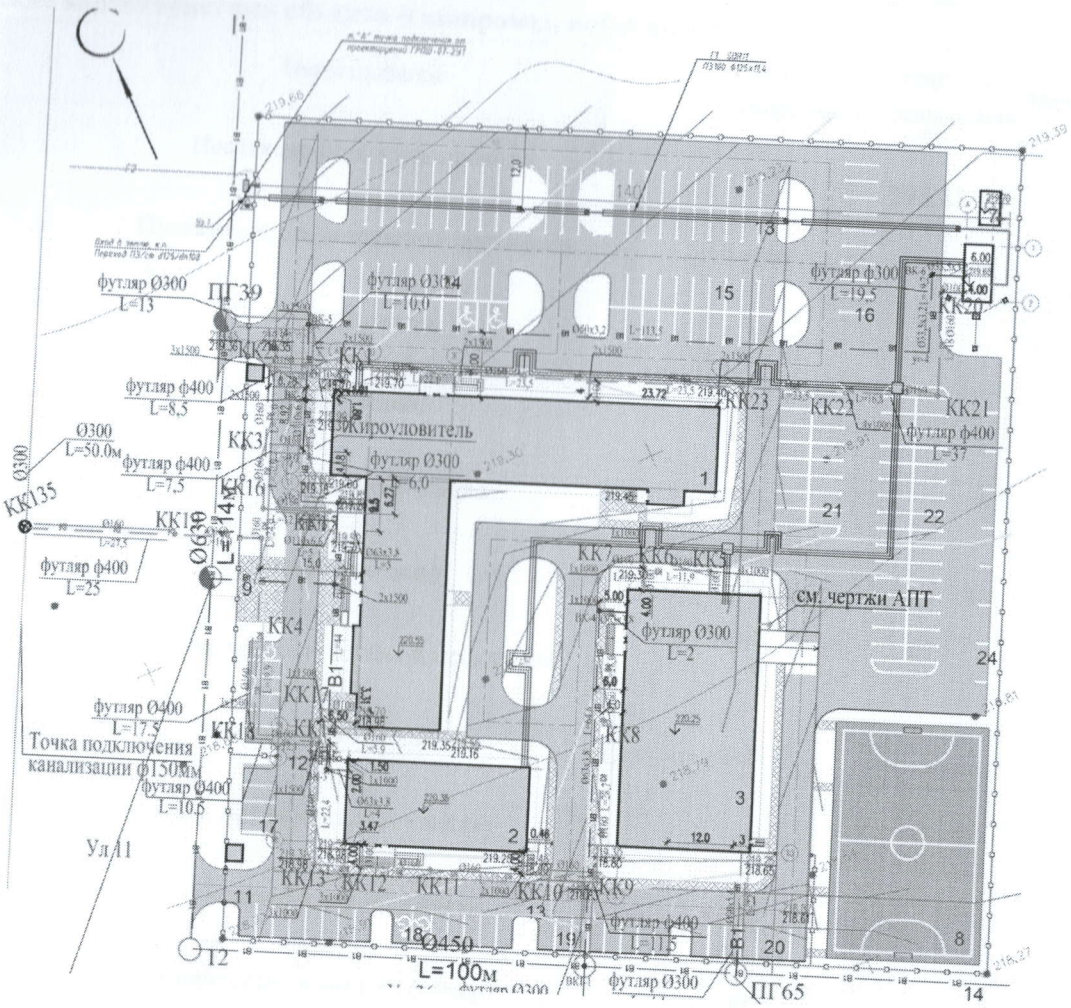

Заказчик **ГУ «Управление строительства Туркестанской области»**

Заместитель руководителя Егетаев Т.Д. _____/

(фамилия, имя, отчество (при наличии) руководителя, подпись) М.П.

Авторский надзор **ТОО "Синтез"**

В лице директора Рустемова А.К. _____/

(фамилия, имя, отчество (при наличии) руководителя, подпись) М.П.

Приложение 6 к акту приемки
объекта в эксплуатацию
форма

Технические характеристики объекта (газопровод, нефтепровод)

№ п/п	Наименование	Единицы измерения	Количество, протяженность	Примечание
1	Протяженность трубопровода	м	295,85	
	Протяженность воздушной прокладки:	м		
	1) на эстакадах	м		
	2) на опорах	м		
	3) безопорная прокладка	м		
	Количество опор	шт		
	Протяженность подземной прокладки:	м	-	
	1) в проходных каналах	м	-	
	2) в полупроходных каналах	м	-	
	3) бесканальная прокладка	м	-	
2	Количество колодцев (камер)	шт	-	
3	Количество компенсаторов	шт	4	
4	Количество вводов	шт	1	
5	Количество задвижек d =	шт		
	d =	шт		
6	Вентили (клапан) d =	шт		
	d =	шт		
7	Кран проходной d =125	шт	1	
	d =	шт		
8	Сифоны (гидрозатворы)	шт		
9	Переходники	шт	7	
10	Затворы поворотные	шт		

11	Регуляторы давления	шт		
12	Скважины	шт		
13	Станки - качалки (тип _____ , марка ____)	шт		
	-//- (тип____, марка ____)	шт		
	-//- (тип____, марка ____)	шт		

Схема привязки скважины (колодца) к постоянным точкам-ориентирам

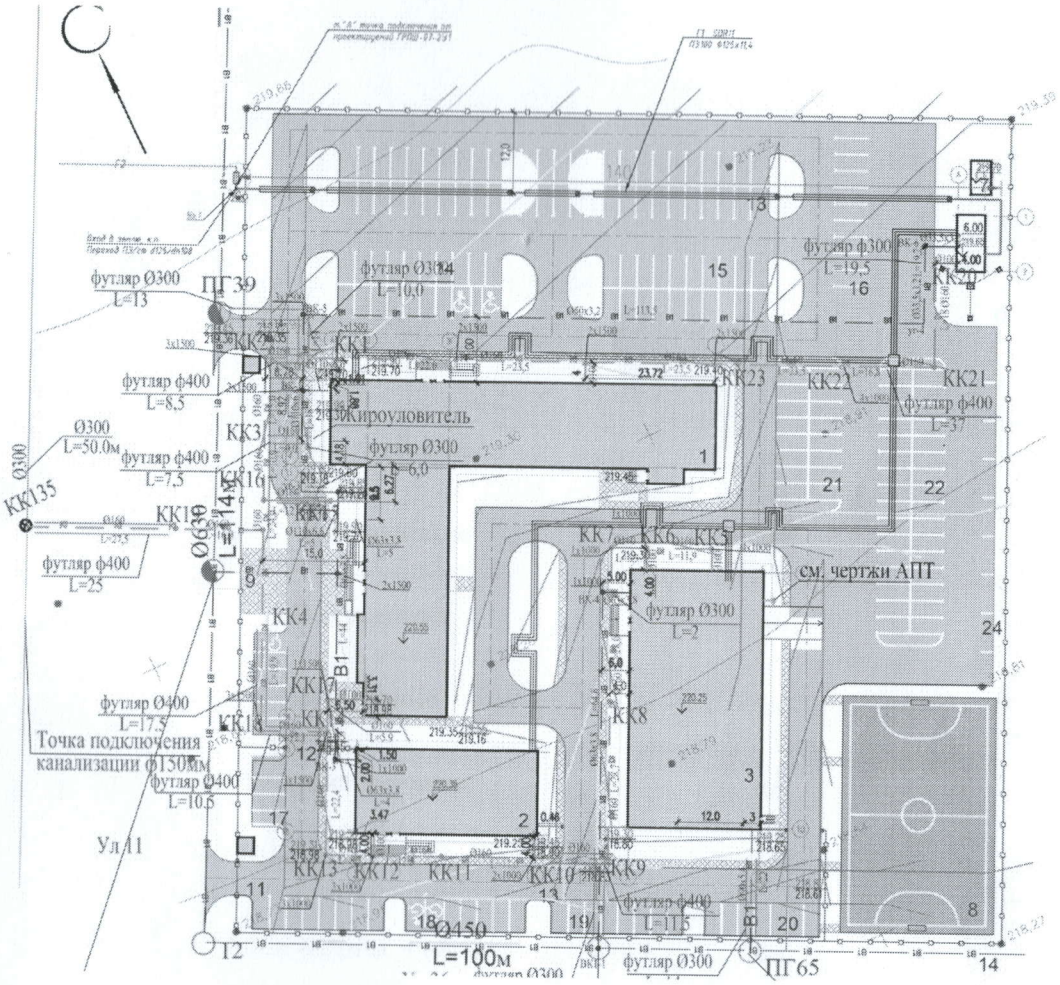

Заказчик **ГУ «Управление строительства Туркестанской области»**

Заместитель руководителя Егетаев Т.Д. _____/_____/

(фамилия, имя, отчество (при наличии) руководителя, подпись) М.П.

Авторский надзор **ТОО "Синтез"**

В лице директора Рустемова А.К. _____/_____/

(фамилия, имя, отчество (при наличии) руководителя, подпись) М.П.

Руководитель отдела Пірәлі Ш.А

Приложение 7 к акту приемки
объекта в эксплуатацию
форма

Технические характеристики объекта (линии связи)

№ п/п	Наименование	Единицы измерения	Количество, протяженность
1	2	3	4
1	Воздушные линии связи, в том числе:	км	-
	1) марка	км	-
	2) марка	км	-
	3) марка	км	-
2	Кабельные линии связи, в том числе:	км	
	1) марка ОКЛО-8-G.652.D-CF-3,0-2201	км	0.035
	2) марка ОКЛО-4-G.652.D-CF-3,0-2201	км	0.028
	3) марка	км	
3	Опоры, в том числе:	шт	-
	1) металлические	шт	-
	2) деревянные	шт	-
	3) анкерные	шт	-
	4) железобетонные	шт	-
	5) тросовые подвесы	шт	-
4	Колодцы сетевые, в том числе:	шт	
	1) ККС 1	шт	-
	2) ККС 2	шт	2
	3) ККС 3	шт	-
	4) ККС 4	шт	-
	5) ККС 5	шт	-
5	Муфты соединительные	шт	2
6	Коллекторы коммуникационные, в том числе:		
	1) керамические	км	
	2) бетонные	км	

00241904402
19:307:160576
307160576
17.11.21
15:37
Уч 576
Жаскипов А
Утыембаев Т

Прошнуровано
Пронумеровано 02 листах
Регистратор Жакипов А.У