Ведомость рабочих чертежей комплекта марки СС

Лист	Наименование	Примечание
1	Общие данные	
2	Схема структурированной кабельной сети	
3	План расположения слаботочных сетей на отм. -3,300.	
4	План расположения слаботочных сетей на отм. 0,000.	
5	План расположения слаботочных сетей на отм. 3,300.	
6	План расположения слаботочных сетей на отм. 6,600.	
7	План расположения слаботочных сетей на отм. 9,900.	
8	Кабельный журнал	5 листов

Ведомость ссылочных и прилагаемых документов

Обозначение	Наименование	Примечание
	Ссылочные документы	
СП РК 3.02-10-2010	Устройство систем связи,сигнализации,диспетчеризации	
	инженерного оборудования жилых и общественных зданий	
	Прилагаемые документы	
20-2024-СС.СО	Спецификация оборудования,изделий и материалов	3 листа

Условные обозначения

N п/п	Наименование	Обозначение	N п/п	Наименование	Обозначение
1	Оптический терминал GPON-ONT		5	Кроссовый шкаф ОРШ-32	
2	Коммутатор сетевой				
3	WI-Fi роутер				
4	Компьютерная розетка RJ-45				

Проект «Капитальный ремонт здания КГП на «ПХВ Городская поликлиника №23» выполнен в соответствии с действующими на территории Республики Казахстан нормами и правилами и предусматривает мероприятия, обеспечивающие взрыво-пожаро-безопасность, исключающие вредные воздействия на окружающую среду и воздушный бассейн, а также предупреждающие чрезвычайные ситуации природного и техногенного характера.

Главный инженер проекта:_____ Тилеушов Ж.

Общие указания

В комплекс проектирования средств связи входят следующие виды связи:
-структурированная кабельная сеть
-система часофикации
-система звонковой сгнализации

1. Структурированная кабельная сеть.

Проектом предусматривается структурированная кабельная сеть. Структурированная кабельная сеть категории 5е предназначена для передачи сигналов всех типов, включая речевые, информационные, видео и пр.со скоростью до 1Гб/сек.
Структурированная кабельная сеть построена таким образом, чтобы каждый интерфейс (точка подключения) обеспечивал доступ ко всем ресурсам сети, кабели соединяет в точки подключения рабочих мест с портами коммутаторов.
Оборудование СКС может быть активным или пассивным. К пассивным элементам относятся кабель, короб, коммутационные устройства такие как шкафы, розетки, коммутационные шнуры.
Для создания локальной сети потребуется оборудование; коммутатор, Wi-Fi роутер, сетевой кабель, короба, информационные розетки, коммутационный шкаф. Wi-Fi позволяет развивить сеть без весомых материальных затрат путем добавления точек доступа и приемников. Кабель пятой категории является самой распространенной средой передачи для Ethernet.

2. Часофикация.

Часофикация осуществляется установкой электронных часов со светодиодной индикацией в рекреационных помещениях, спортивные и обеденных залах. Питанае часов осуществляется от сети переменного напряжением 220В , предусмотреного в разделе ЭМ.Связь часов с первичными часами (времязадающимприбором) осуществляется через кабель ПРППм 2х0.8 , который прокладывается по стене скрыто под слоем штукатурки. В качестве первичных часов и одновременно прибора для управления школьными звонками предусмотрен контролер "Авторингер-51" в помещении охраны и видеонаблюдения. Подключение электрозвонков осуществляется через кабель ВВГ 3х1.5, который прокладывается скрыто под слоем штукатурки.

3. Система звонковой сигнализации

Электрозвонки устанавливаются в рекреациях, холлах. Управление элетрозвонками осуществляется от сигнальных электрочасов. Проводка выполнена проводом ВВГ 3х1.5 в полиэтиленовых трубах.

4. Система звукофикации.

Система звукофикации организована на базе микширующего усилителя Plena BOSCH PLE-1MA030-EU Обладает общим музыкальным выходом с трехпроводной коррекцией уровня громкости. Три канала фоновой музыки и четыре входа для микрофонов и линейного звука, с регуляторами для корректировки уровней чувствительности, балансировки, тембра и возможностью фантомного питания конденсаторных микрофонов. Два приоритетных входа с речевыми фильтрами для повышения четкости сообщений. Дополнительные входы для интеграции с внешними системами обработки звука, телефонной связи и других систем безопасности. Имеются индикаторы громкости для мониторинга основного выхода и состояния питания. Маркировка каналов, источников музыки и трансляционных зон в специальных окнах на лицевой панели и установка цветных меток для настроек положения регуляторов.

Согласовано
Гр. АС — Оскен Н.
Гр. ОВ — Маркова О.
Гр. ВК — Султаев
Взам. инв.N
Подп. и дата
Инв.N подл.

Изм.	Кол.уч	Лист	Док	Подпись	Дата
ГИП		Тилеушов Ж.			
Проверил		Айнабеков Ж.			
Разработ.		Слухаев К.			
Н.контр.		Дуйсенбаев			

2024-10-СС

«Капитальный ремонт здания КГП на «ПХВ Городская поликлиника №23»

Здание поликлиники

Стадия	Лист	Листов
РП	1	8

Общие данные

ТОО "Су Курылыс Проект" г. Шымкент 2024 г.

Формат А3

Схема структурированной кабельной сети

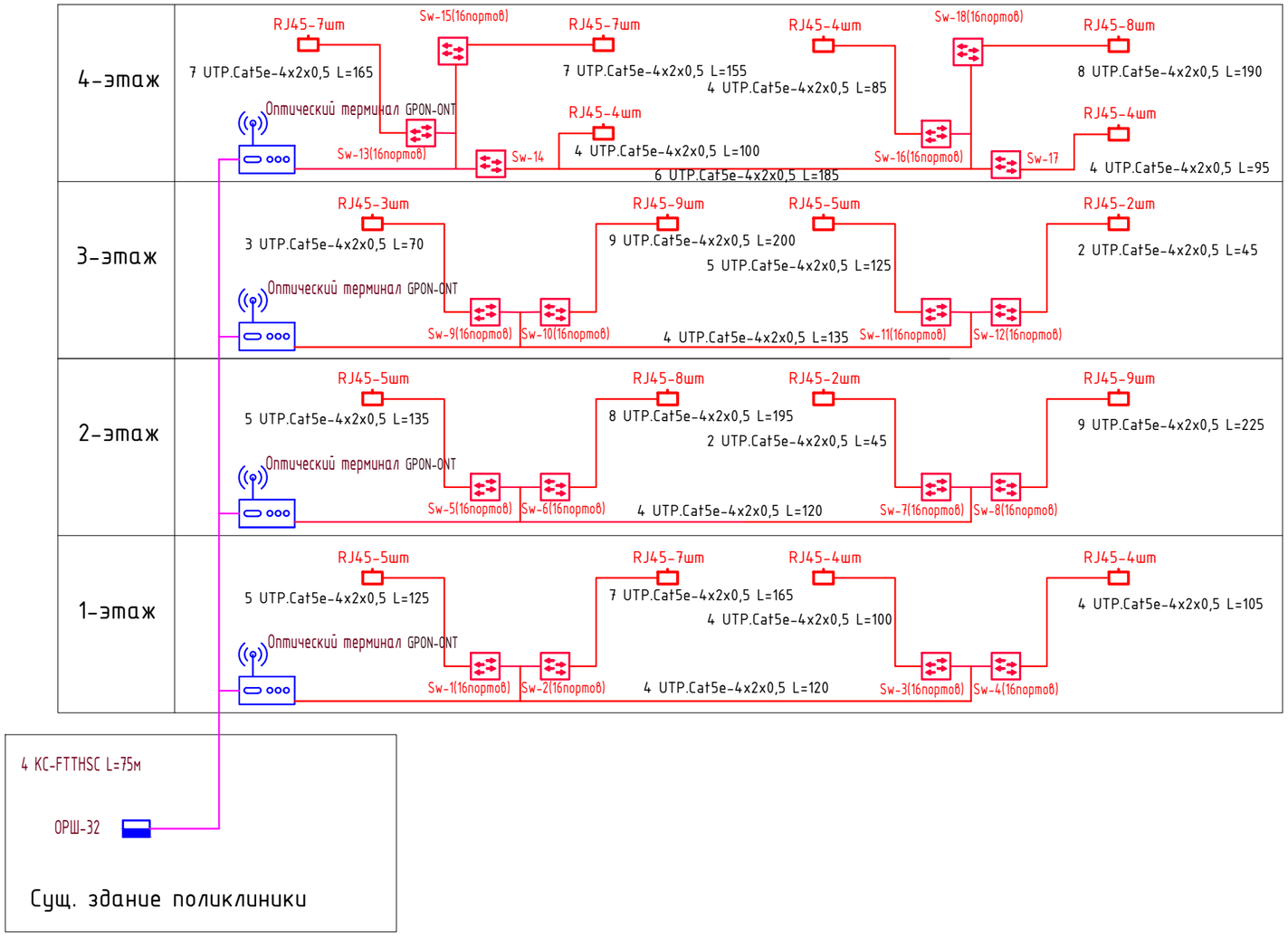

Кабель оптический КС-FTTHSC

Кабель UTP.Cat5e-4x2x0,5

Компьютерная розетка

						2024-10-СС		
						«Капитальный ремонт здания КГП на «ПХВ Городская поликлиника №23»		
Изм.	Кол.уч	Лист	Док	Подпись	Дата			
						Здание поликлиники	Стадия	Лист	Листов
ГИП		Тилеушов Ж.					РП	2	
Проверил		Айнабеков Ж.							
Разработ.		Слухаев К.				Схема структурированной кабельной сети	ТОО "Су Курылыс Проект" г. Шымкент 2024 г.		
Н.контр.		Дуйсенбаев							

Формат А3

План после ремонта на отм. -3,300

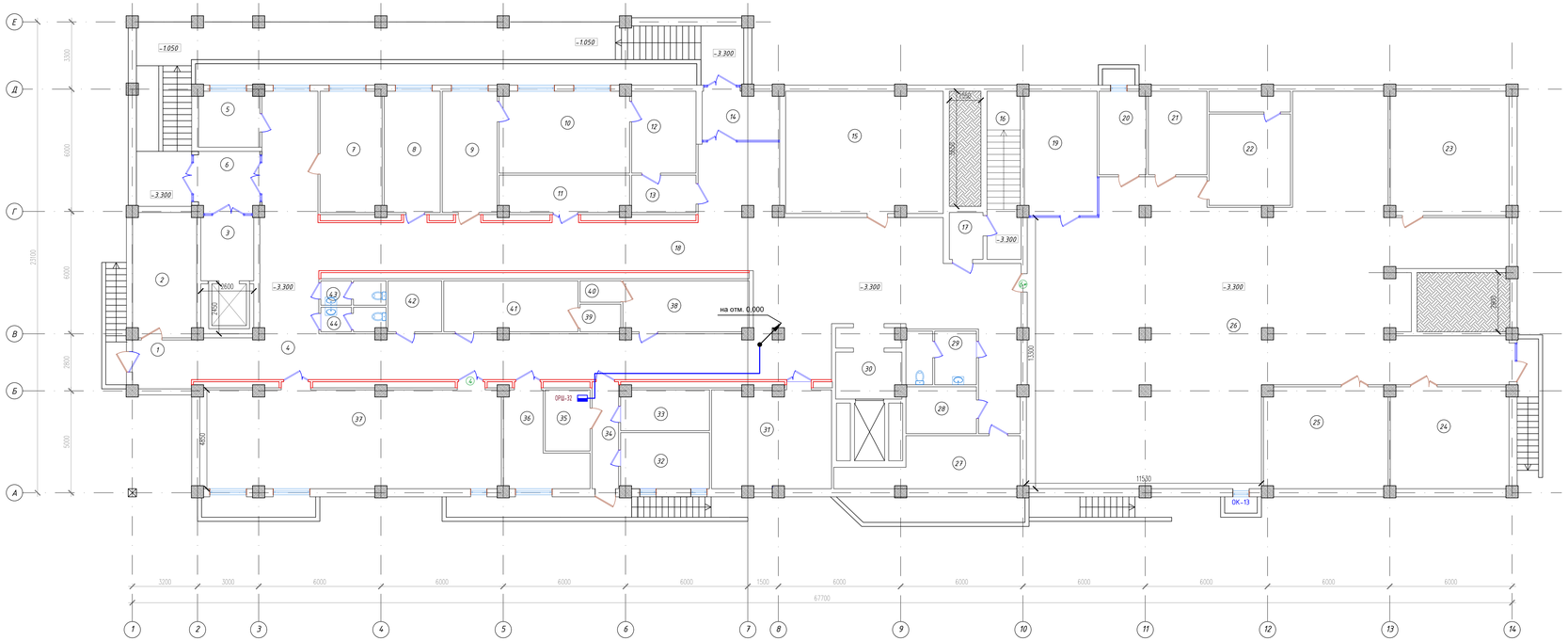

Экспликация помещений

Номер по проекту	Наименование	Площадь м2	Примеч.
1	Тамбур	6.88	
2	КБСУ	18.96	
3	Лифт	8.30	
4	Коридор	101.20	
5	Служебное помещение	8.12	
6	Тамбур	9.49	
7	Склад	17.93	
8	Склад	15.28	
9	Склад	15.01	
10	Склад	25.48	
11	Гардероб	11.36	
12	Кладовая	12.70	
13	Кладовая	5.78	
14	Тамбур	8.88	
15	Венткамера	45.98	
16	Лестничная клетка	13.38	
17	Тамбур	3.79	
18	Коридор	140.90	
19	Элеватор узел	21.67	
20	Служебное помещение	9.38	
21	Эл щитовая	11.77	
22	Венткамера	21.93	
23	Тех.помещение	35.24	
24	Склад	28.87	
25	Склад	30.13	
26	Холл,коридор	275.97	
27	Склад	18.29	
28	Служебное помещение	7.94	
29	Санузел	8.90	
30	Лифтовой холл	10.89	
31	Буфет	28.45	
32	Буфет	11.91	
33	Буфет	8.53	
34	Тамбур	6.83	
35	Серверный	6.60	
36	Серверный	13.86	
37	Конференц зал	72.10	
38	Гардероб	15.34	
39	Тех.помещение	2.69	
40	Тех.помещение	2.10	
41	Гардероб	16.36	
42	Служебное помещение	6.57	
43	Санузел	3.80	
44	Санузел	3.69	
	Общая площадь:	1151.23	

						2024-10-СС	
Изм.	Кол.уч	Лист	Док	Подпись	Дата	«Капитальный ремонт здания КГП на «ПХВ Городская поликлиника №23»	
ГИП		Тилеушов Х.				Здание поликлиники	Стадия: РП; Лист: 3; Листов:
Проверил		Айнабеков Ж.					
Разработ.		Слуцаев К.				План расположения слаботочных сетей на отм. -3,300.	ТОО "Су Курылыс Проект" г. Шымкент 2024 г.
Н.контр.		Дуйсенбаев					

Согласовано

Взам. инв. №

Подп. и дата

Инв. № подл.

Копировал

Формат А3×4

План после ремонта на отм. +0,000

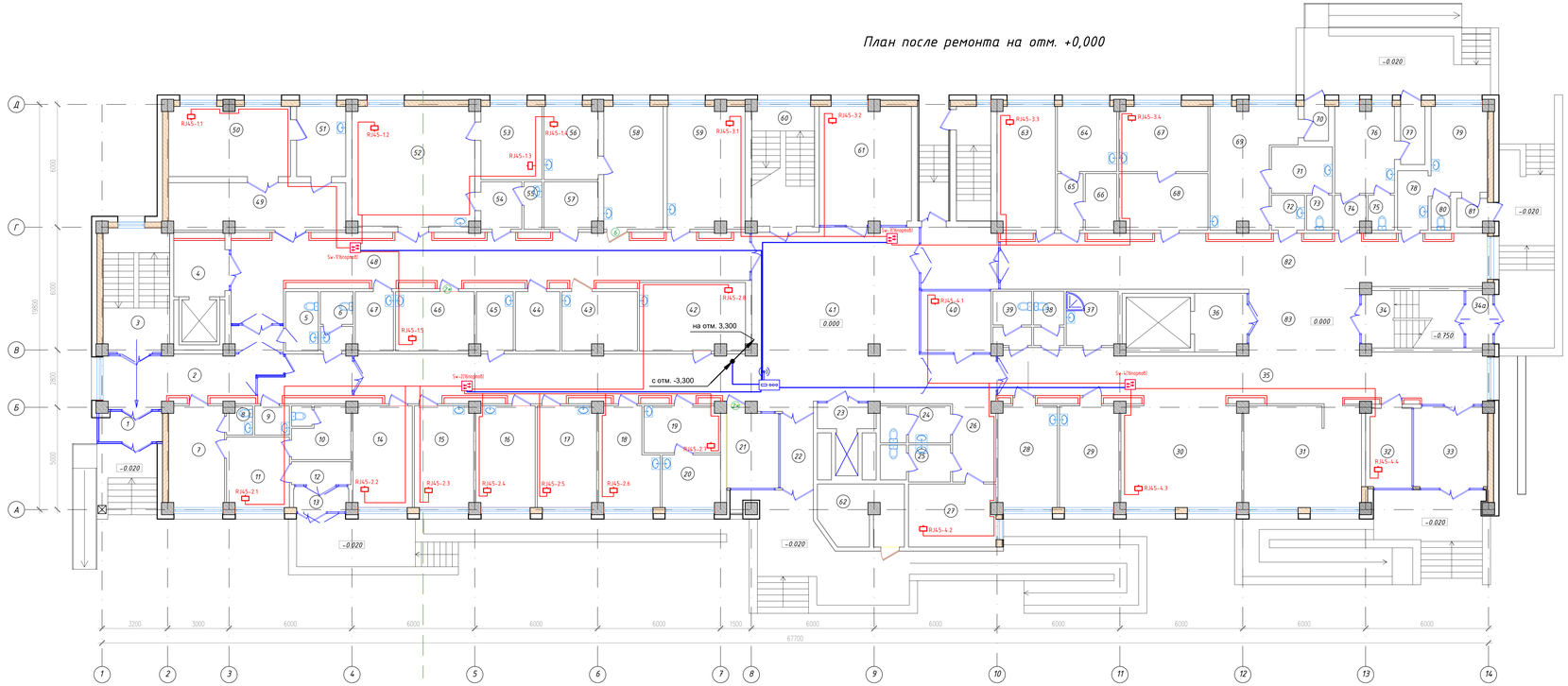

Экспликация помещений

Номер по проекту	Наименование	Площадь м2	Кат. пом.
1	Тамбур	4.41	
2	Коридор	30.47	
3	Лестничная клетка	19.50	
4	Лифтовой холл	7.27	
5	Санузел для инвалидов	4.64	
6	Санузел	4.44	
7	ВОВ психолог	13.36	
8	Санузел	1.66	
9	ПУИ	2.43	
10	Клизменная	7.39	
11	Кабинет инфекциом.	10.46	
12	Ожидальная	3.25	
13	Тамбур	3.19	
14	Психолог	14.26	
15	Соц.работник	14.26	
16	Мужской смотровой	14.26	
17	Женский смотровой	14.26	
18	Процедурная для тжрореакции	12.62	
19	Прием анализ	8.49	
20	Взятие пробы крови	7.25	
21	Комната охраны	9.61	
22	Тамбур	5.84	
23	Лифтовой холл	3.39	
24	Санузел МГН	3.71	
25	Санузел	3.71	
26	Коридор	7.98	
27	Детский физиатр	13.00	
28	Процедурный кабинет	14.70	
29	Процедурный кабинет	14.68	
30	Регистратура	31.01	
31	Гардероб	28.34	
32	Комната охраны	8.68	
33	Тамбур	14.24	
34	Лестничная клетка	13.80	
34а	Тамбур	3.44	
35	Коридор	53.00	
36	Лифтовой холл	7.12	
37	ППУ	6.69	
38	Санузел	3.89	
39	Санузел	4.87	
40	Служба поддерж.пациентов	10.20	
41	Холл	77.90	
42	Кабинет МИОМОС	17.14	
43	Лекарство склад	10.46	
44	Служебное помещение	6.32	
45	ППУ	5.14	
46	Кабинет врача	11.07	
47	Служебное помещение	5.37	
48	Коридор	60.94	
49	Раздевальная	19.69	
50	Процед.флюорографии	20.20	
51	Фотолаборатория	8.23	
52	Процедурная Рентген	34.80	
53	Комната управление	10.67	
54	Раздевалка	4.64	
55	Санузел	8.12	
56	Комната управление	9.40	
57	Склад	6.02	
58	Процедур.маммографии	17.40	
59	Кабинет фельдшер	22.41	
60	Лестничная клетка	17.82	
61	Комната забора крови	25.79	
62	Тех. помещение	11.75	
63	Кабинет медсестра	17.03	
64	Взятие пробы крови	9.18	
65	Тамбур	3.49	
66	Прием анализа	4.20	
67	Прививочный кабинет	13.75	
68	Подготовительная	11.89	
69	Кабинет инфекцион	19.76	
70	Тамбур	2.25	
71	Клизменная	6.73	
72	Тамбур	2.77	
73	Санузел	2.15	
74	Тамбур	2.49	
75	Санузел	2.12	
76	Филтр -бокс приема детей	12.23	
77	Тамбур	3.58	
78	Тамбур	4.34	
79	Инфекционный кабинет	11.80	
80	Санузел	1.48	
81	Тамбур	2.25	
82	Коридор	70.19	
83	Холл	17.66	
	Общая площадь:	1134.18	

							2024-10-СС			
Изм.	Кол.уч	Лист	Док	Подпись	Дата	«Капитальный ремонт здания КГП на «ПХВ Городская поликлиника №23»				
ГИП		Тилеушов Х.				Здание поликлиники	Стадия	Лист	Листов	
Проверил		Айнабеков Х.					РП	4		
Разработ.		Слухаев К.				План расположения слаботочных сетей на отм. 0,000.	ТОО "Су Курылыс Проект" г. Шымкент 2024 г.			
Н.контр.		Дуйсенбаев								

Согласовано

Взам. инв. №

Подп. и дата

Инв. № подл.

Копировал

Формат А3-4

План после ремонта на отм. +3,300

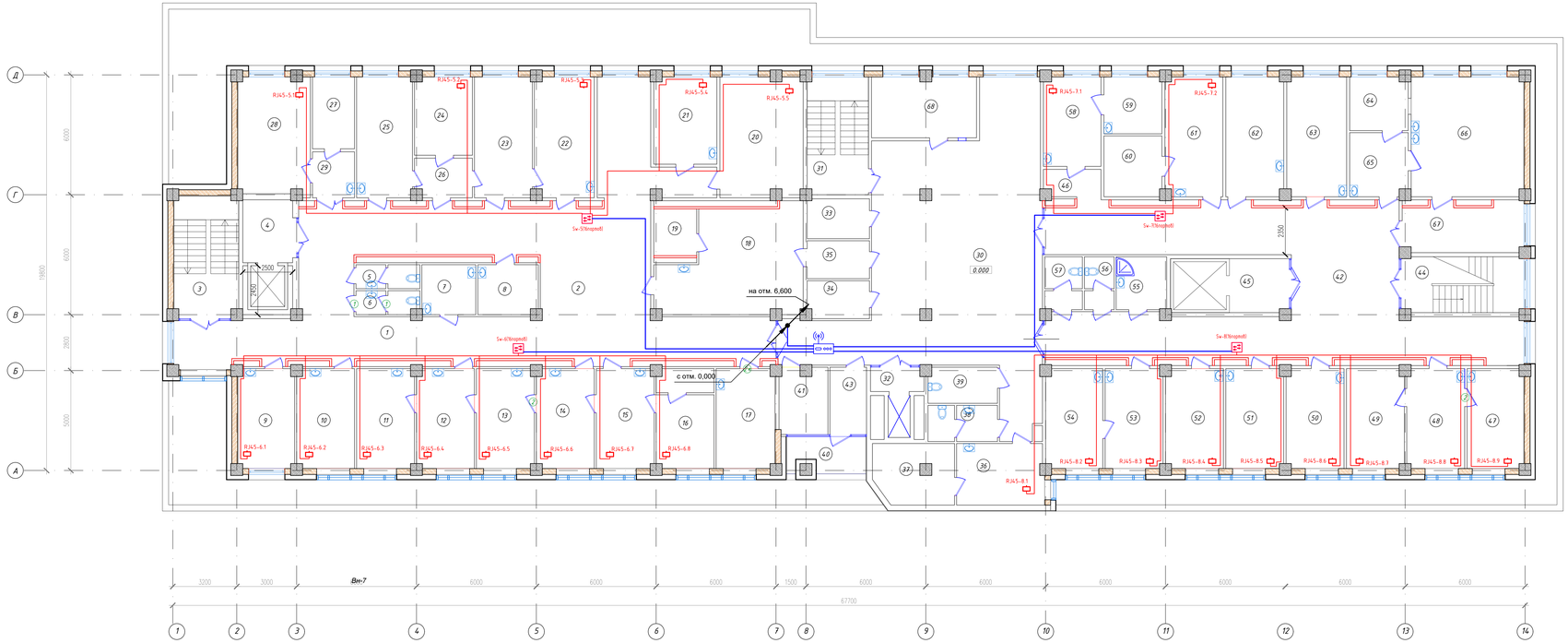

Экспликация помещений

Номер по проекту	Наименование	Площадь м2
1	Коридор	79.08
2	Ожидальная	78.56
3	Лестничная клетка	19.50
4	Лифтовой холл	8.27
5	Санузел	3.80
6	Санузел	3.66
7	ППУ	6.74
8	Хранение гипса	7.46
9	Аудит	13.96
10	Процедурный внутримышечнойвенкий	14.31
11	Кабинет участкового врача	14.37
12	Кабинет участкового врача	14.31
13	Кабинет участкового врача	14.37
14	Кабинет участкового врача	14.31
15	Кабинет участкового врача	14.37
16	Подростковый кабинет	14.11
17	Зав.ВОВ	14.59
18	Архив	33.46
19	Подсобное пом.	5.05
20	Проф.осмотор	24.70
21	Кабинет матери-ребенка	13.70
22	Кабинет травматолога	17.87
23	Перевязочная	17.47
24	Кабинет хирурга	11.27
25	Перевязочная	16.87
26	Тамбур	5.56
27	Комната персонала	7.60
28	Эндоскопист	20.95
29	Тамбур-шлюз	4.85
30	Холл	122.91
31	Лестничная клетка	18.05
32	Лифтовой холл	3.17
33	Центральная бельевая	6.24
34	Тех.пом	5.81
35	Кладовая	5.93
36	Кабинет сестры хозяйки	13.32
37	Кладовая	12.07
38	Санузел	6.21
39	Санузел для инвалидов	6.21
40	Балкон	6.68
41	Помещение оф.больн. листов	7.88
42	Коридор	114.47
43	Холл	6.17
44	Лестничная клетка	16.99
45	Лифтовой холл	8.00
46	Тамбур	3.78
47	Кабинет педиатра	14.09
48	Кабинет педиатра	14.36
49	Кабинет педиатра	14.33
50	Кабинет педиатра	14.33
51	Кабинет педиатра	14.36
52	Процедурный кабинет	14.30
53	Кабинет кардиолога	14.38
54	Кабинет ЭКГ	14.10
55	ППУ	6.70
56	Санузел	3.89
57	Санузел	4.89
58	Кабинет ЛОР	12.80
59	Звукоизоляционная кабина	8.24
60	Темная кабина	8.80
61	Кабинет офтальмолога	17.19
62	Центр охраны зрения	17.26
63	Центр охраны зрения	17.85
64	Стериализационная	7.77
65	ЦСО	9.23
66	Центр стерильный отделение	33.74
67	Подготовительная	14.58
68	Аптечный пункт	15.89
	Общая площадь:	1172.10

Изм.	Кол.уч	Лист	Док	Подпись	Дата
ГИП		Тилеушов Х.			
Проверил		Ашмабеков Ж.			
Разработ.		Слухаев К.			
Н.контр.		Дуйсенбаев			

2024-10-СС

«Капитальный ремонт здания КГП на «ПХВ Городская поликлиника №23»

Здание поликлиники

Стадия	Лист	Листов
РП	5	

План расположения слаботочных сетей на отм. 3,300.

ТОО "Су Курылыс Проект" г. Шымкент 2024 г.

Согласовано

Взам. инв. №

Подп. и дата

Инв. № подл.

Копировал

Формат А3-4

План после ремонта на отм. +6,600

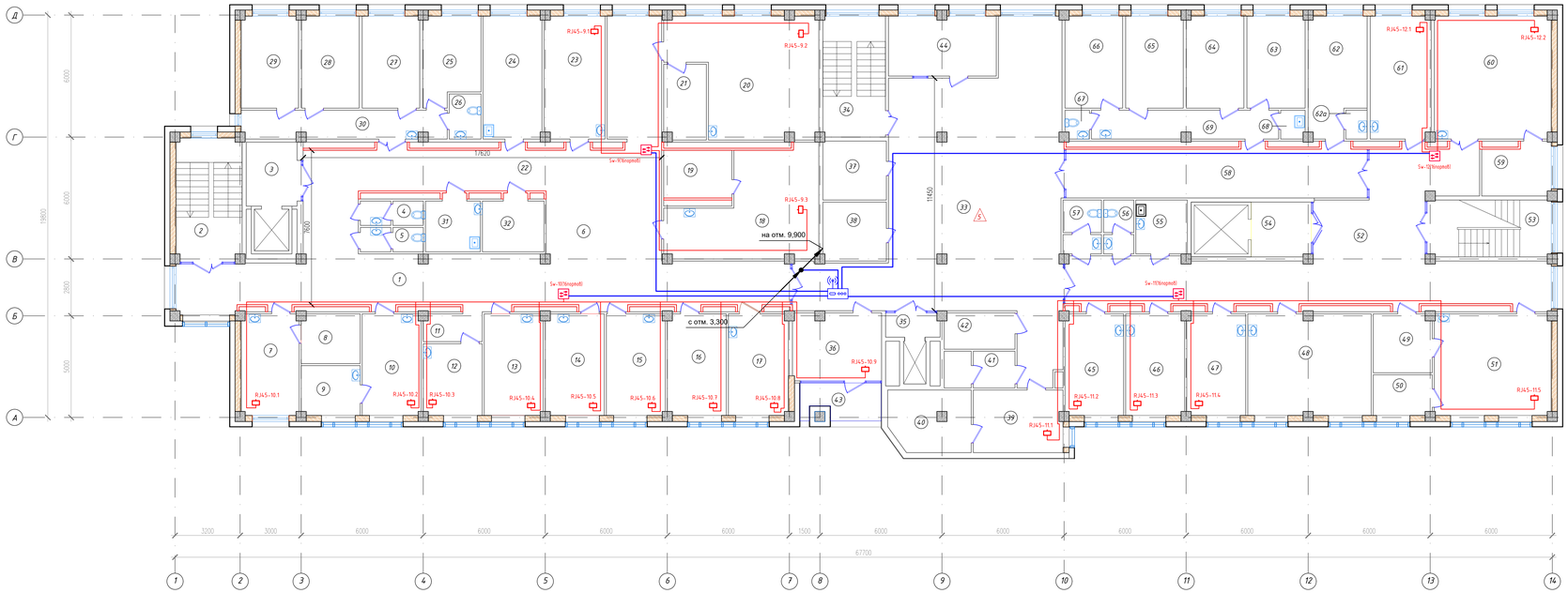

Экспликация помещений

Номер по проекту	Наименование	Площадь м2
1	Коридор	45.04
2	Лестничная клетка	19.49
3	Лифтовой холл	8.27
4	Санузел	3.68
5	Санузел	3.68
6	Ожидальная	46.95
7	Кабинет офтальмолога	14.06
8	Темная кабина	7.02
9	Звукоизоляционная кабина	7.06
10	Кабинет оталаринголога	14.42
11	Тамбур	3.98
12	Кабинет диотолога	10.19
13	Кабинет ЭКГ	14.42
14	Кабинет эндокринолога	14.36
15	Кабинет узи	14.42
16	Кабинет онколога	14.36
17	Кабинет невропотолога	14.64
18	Кабинет электросветолечение	31.21
19	Подсобное помещение	7.87
20	Кабинет теплолечение	37.61
21	Подсобное помещение	7.66
22	Коридор	62.39
23	Кабинет врача	17.98
24	Процедурная	17.50
25	Палата на 2 койки	11.57
26	Санузел	3.46
27	Палата на 2 койки	12.80
28	Палата на 2 койки	12.77
29	Палата на 2 койки	12.71
30	Тамбур	13.96
31	Сан комната	7.23
32	Кладовая	8.06
33	Холл	125.98
34	Лестничная клетка	18.22
35	Лифтовой холл	3.15
36	Кабинет медсестры	14.41
37	Санкомната	9.04
38	Кладовая	9.01
39	Кабинет старшей сестры	13.48
40	Кладовая медикаментов	11.82
41	Санузел	6.21
42	Санузел для инв.	6.17
43	Балкон	6.69
44	Аптека	15.54
45	Кабинет зав. отд	14.29
46	Кабинет невропотолога	14.40
47	Кабинет врача	14.38
48	Массажная	30.07
49	Инвентарная	8.29
50	Раздевалка	5.73
51	Кабинет ЛФК	28.61
52	Коридор	85.09
53	Лестничная клетка	16.96
54	Лифтовой холл	7.91
55	ППУ	6.70
56	Санузел	3.89
57	Санузел	4.91
58	Коридор	36.58
59	Подсобное помещение	8.41
60	Кабинет электросветелние	34.65
61	Кабинет врача	17.98
62	Процедурная	15.66
62а	Санузел	1.49
63	Палата на 2 койки	12.94
64	Палата на 2 койки	12.77
65	Палата на 2 койки	12.80
66	Палата на 2 койки	12.78
67	Санузел	1.63
68	Санузел	1.67
69	Тамбур	12.89
	Общая площадь:	1184.05

Изм.	Кол.уч	Лист	Док	Подпись	Дата
ГИП		Тилеушов Х.			
Проверил		Айнабеков Ж.			
Разработ.		Слухаев К.			
Н.контр.		Дуйсенбаев			

2024-10-СС

«Капитальный ремонт здания КГП на «ПХВ Городская поликлиника №23»

Здание поликлиники

Стадия	Лист	Листов
РП	6	

План расположения слаботочных сетей на отм. 6,600.

ТОО "Су Курылыс Проект" г. Шымкент 2024 г.

Согласовано

Взам. инв. №

Подп. и дата

Инв. № подл.

Копировал

Формат А3-4

План после ремонта на отм. +9,900

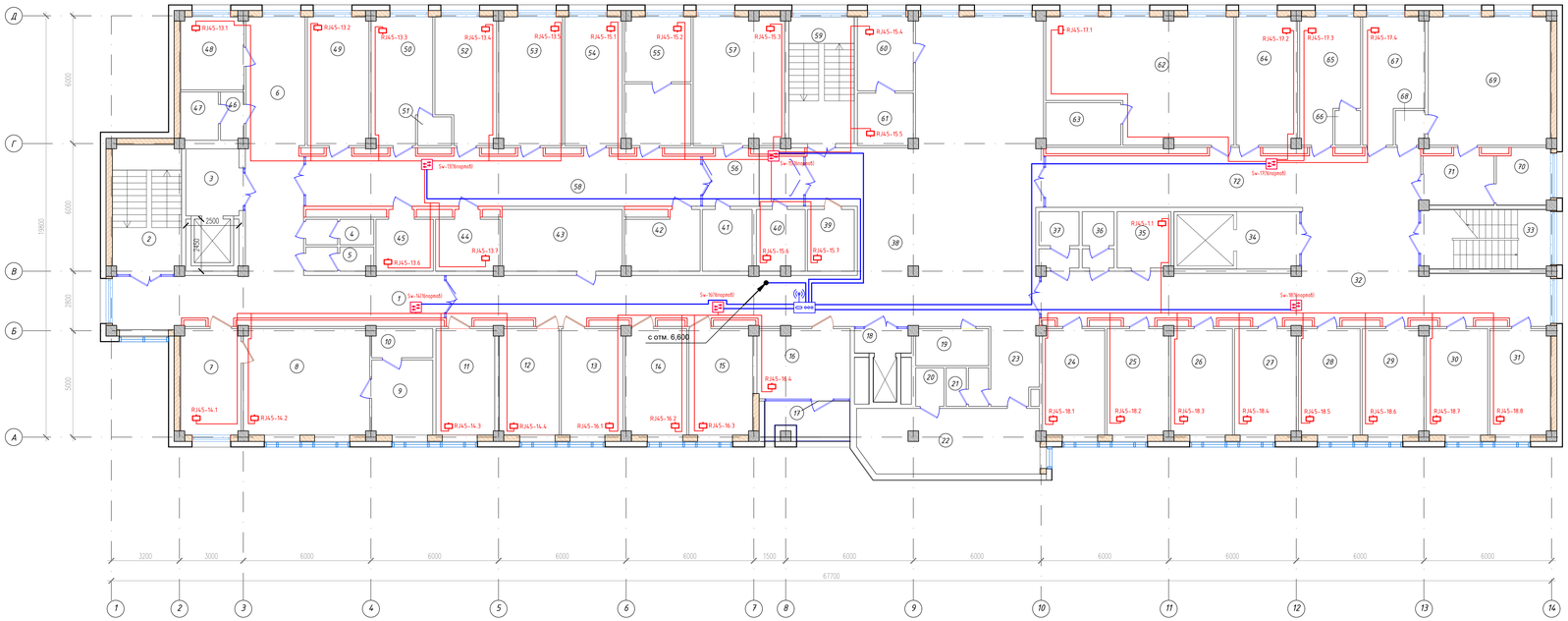

Экспликация помещений

Номер по проекту	Наименование	Площадь м²	Кат пом.
1	Коридор	33.13	
2	Лестничная клетка	19.49	
3	Лифтовой холл	8.27	
4	Санузел	3.80	
5	Санузел	3.52	
6	Ожидальная	33.26	
7	Приемная	14.06	
8	Кабинет директора	29.46	
9	Подсобная	10.09	
10	Санузел	3.86	
11	Кабинет бугалтера	13.76	
12	Отдел кадров	14.02	
13	Кабинет бугалтера	14.45	
14	Кабинет бугалтера	14.33	
15	Кабинет старший медсестры	14.89	
16	IT специалист	14.22	
17	Балкон	6.69	
18	Лифтовой холл	3.02	
19	Служебное помещение	5.92	
20	Санузел	2.41	
21	Санузел	3.51	
22	Б/м	25.58	
23	Тамбур	8.02	
24	Врач акушер гинеколог	14.55	
25	Женский смотровой кабинет	14.36	
26	Кабинет приема	14.42	
27	Узи	14.36	
28	Кабинет приема	14.42	
29	Кабинет потолии ш.м	14.36	
30	Зав.женской консултации	14.42	
31	Кабинет планирование	14.14	
32	Коридор	87.00	
33	Лестничная клетка	16.96	
34	Лифтовой холл	7.91	
35	Служебный кабинет	6.67	
36	Санузел	3.86	
37	Санузел	4.82	
38	Холл	157.58	
39	Служебный кабинет	6.38	
40	Служебный кабинет	6.51	
41	Гардероб	6.74	
42	Мойка	9.25	
43	Малый зал, УПМП	16.35	
44	Комната персонала	7.87	
45	Служебный кабинет	7.14	
46	Тамбур	2.47	
47	Санузел	4.02	
48	Врач эпидемолог	10.13	
49	Кабинет зав отделение	17.46	
50	Кабинет Геомат.анализ	16.24	
51	Санузел	2.16	
52	Кабинет биохимии	16.17	
53	Кабинет гемостаза	18.02	
54	Кабинет клинической исследование	16.36	
55	Кабинет паразит исследование	18.53	
56	Тамбур	11.75	
57	Пункт для сбора биолог.матр	25.63	
58	Коридор	46.50	
59	Лестничная клетка	18.22	
60	Служебный кабинет	9.09	
61	Служебный кабинет	6.41	
62	Каб.Здоров образ жизни	45.47	
63	Подсобное пом.	7.06	
64	Стаматология	17.26	
65	Кабинет медсестры	14.95	
66	Санузел	1.96	
67	Кабинет врача	15.03	
68	Санузел	2.17	
69	Симулятторный центр	34.54	
70	Симулятторный центр	6.59	
71	Симулятторный центр	8.18	
72	Коридор	30.19	
	Общая площадь:	1182.38	

Ведомость новых перегородок

Поз.	Тип стен	Площадь поверхности, м²	Объем, м³	Толщина	Примечание
1	Гипсобетонные перегородки, h=3,00 м	294.00			
2	Минеральная плита δ=100мм	294.00	29.40	100	

Условные обозначения

Монтируемые стены из гкл (новые)

Изм.	Кол.уч	Лист	Док	Подпись	Дата

ГИП	Тилеушов Х.	
Проверил	Аймабеков Ж.	
Разработ.	Слухаев К.	
Н.контр.	Дуйсенбаев	

2024-10-СС

«Капитальный ремонт здания КГП на «ПХВ Городская поликлиника №23»

Здание поликлиники

Стадия	Лист	Листов
РП	7	

План расположения слаботочных сетей на отм. 9,900.

ТОО "Су Курылыс Проект" г. Шымкент 2024 г.

Согласовано

Взам. инв. №

Подп. и дата

Инв. № подл.

Формат А3-4

Маркировка кабеля	Кабельная трасса		Тип линии связи	Марка кабеля	Количество кабелей и число жил, сечение	Длина, м	Примечание
	Начало	Конец					
1	2	3	4	5	6	7	8
LAN	Sw-1	RJ45-1.1	Локальная	UTP.Cat5e	4x2x0,5	30	
LAN	Sw-1	RJ45-1.2	Локальная	UTP.Cat5e	4x2x0,5	20	
LAN	Sw-1	RJ45-1.3	Локальная	UTP.Cat5e	4x2x0,5	25	
LAN	Sw-1	RJ45-1.4	Локальная	UTP.Cat5e	4x2x0,5	30	
LAN	Sw-1	RJ45-1.5	Локальная	UTP.Cat5e	4x2x0,5	20	
LAN	Sw-2	RJ45-2.1	Локальная	UTP.Cat5e	4x2x0,5	30	
LAN	Sw-2	RJ45-2.2	Локальная	UTP.Cat5e	4x2x0,5	25	
LAN	Sw-2	RJ45-2.3	Локальная	UTP.Cat5e	4x2x0,5	20	
LAN	Sw-2	RJ45-2.4	Локальная	UTP.Cat5e	4x2x0,5	20	
LAN	Sw-2	RJ45-2.5	Локальная	UTP.Cat5e	4x2x0,5	20	
LAN	Sw-2	RJ45-2.6	Локальная	UTP.Cat5e	4x2x0,5	25	
LAN	Sw-2	RJ45-2.7	Локальная	UTP.Cat5e	4x2x0,5	25	
LAN	Sw-3	RJ45-3.1	Локальная	UTP.Cat5e	4x2x0,5	25	
LAN	Sw-3	RJ45-3.2	Локальная	UTP.Cat5e	4x2x0,5	20	
LAN	Sw-3	RJ45-3.3	Локальная	UTP.Cat5e	4x2x0,5	25	
LAN	Sw-3	RJ45-3.4	Локальная	UTP.Cat5e	4x2x0,5	30	
LAN	Sw-4	RJ45-4.1	Локальная	UTP.Cat5e	4x2x0,5	25	
LAN	Sw-4	RJ45-4.2	Локальная	UTP.Cat5e	4x2x0,5	30	
LAN	Sw-4	RJ45-4.3	Локальная	UTP.Cat5e	4x2x0,5	20	
LAN	Sw-4	RJ45-4.4	Локальная	UTP.Cat5e	4x2x0,5	30	
LAN	Sw-5	RJ45-5.1	Локальная	UTP.Cat5e	4x2x0,5	35	
LAN	Sw-5	RJ45-5.2	Локальная	UTP.Cat5e	4x2x0,5	25	

Согласовано

Гр. АС — Оскен Н.

Гр. ОВ — Маркова О.

Гр. ВК — Султаев

Взам. инв.N

Подп. и дата

Инв.N подп.

Изм.	Кол.уч	Лист	Док	Подпись	Дата
ГИП		Тилеушов Ж.			
Проверил		Айнабеков Ж.			
Разработ.		Слухаев К.			
Н.контр.		Дуйсенбаев			

2024-10-СС

«Капитальный ремонт здания КГП на «ПХВ Городская поликлиника №23»

Здание поликлиники

Стадия	Лист	Листов
РП	8.1	5

Кабельный журнал.

ТОО "Су Курылыс Проект" г. Шымкент 2024 г.

Маркировка кабеля	Кабельная трасса		Тип линии связи	Марка кабеля	Количество кабелей и число жил, сечение	Длина, м	Примечание
	Начало	Конец					
1	2	3	4	5	6	7	8
LAN	Sw-5	RJ45-5.3	Локальная	UTP.Cat5e	4x2x0,5	20	
LAN	Sw-5	RJ45-5.4	Локальная	UTP.Cat5e	4x2x0,5	25	
LAN	Sw-5	RJ45-5.5	Локальная	UTP.Cat5e	4x2x0,5	30	
LAN	Sw-6	RJ45-6.1	Локальная	UTP.Cat5e	4x2x0,5	30	
LAN	Sw-6	RJ45-6.2	Локальная	UTP.Cat5e	4x2x0,5	30	
LAN	Sw-6	RJ45-6.3	Локальная	UTP.Cat5e	4x2x0,5	25	
LAN	Sw-6	RJ45-6.4	Локальная	UTP.Cat5e	4x2x0,5	25	
LAN	Sw-6	RJ45-6.5	Локальная	UTP.Cat5e	4x2x0,5	20	
LAN	Sw-6	RJ45-6.6	Локальная	UTP.Cat5e	4x2x0,5	20	
LAN	Sw-6	RJ45-6.7	Локальная	UTP.Cat5e	4x2x0,5	20	
LAN	Sw-6	RJ45-6.8	Локальная	UTP.Cat5e	4x2x0,5	25	
LAN	Sw-7	RJ45-7.1	Локальная	UTP.Cat5e	4x2x0,5	25	
LAN	Sw-7	RJ45-7.2	Локальная	UTP.Cat5e	4x2x0,5	20	
LAN	Sw-8	RJ45-8.1	Локальная	UTP.Cat5e	4x2x0,5	30	
LAN	Sw-8	RJ45-8.2	Локальная	UTP.Cat5e	4x2x0,5	25	
LAN	Sw-8	RJ45-8.3	Локальная	UTP.Cat5e	4x2x0,5	20	
LAN	Sw-8	RJ45-8.4	Локальная	UTP.Cat5e	4x2x0,5	20	
LAN	Sw-8	RJ45-8.5	Локальная	UTP.Cat5e	4x2x0,5	20	
LAN	Sw-8	RJ45-8.6	Локальная	UTP.Cat5e	4x2x0,5	25	
LAN	Sw-8	RJ45-8.7	Локальная	UTP.Cat5e	4x2x0,5	25	
LAN	Sw-8	RJ45-8.8	Локальная	UTP.Cat5e	4x2x0,5	30	
LAN	Sw-8	RJ45-8.9	Локальная	UTP.Cat5e	4x2x0,5	30	

Взам. инв. №

Подп. и дата

Инв. № подл.

Маркировка кабеля	Кабельная трасса		Тип линии связи	Марка кабеля	Количество кабелей и число жил, сечение	Длина, м	Примечание
	Начало	Конец					
1	2	3	4	5	6	7	8
LAN	Sw-9	RJ45-9.1	Локальная	UTP.Cat5e	4x2x0,5	20	
LAN	Sw-9	RJ45-9.2	Локальная	UTP.Cat5e	4x2x0,5	25	
LAN	Sw-9	RJ45-9.3	Локальная	UTP.Cat5e	4x2x0,5	25	
LAN	Sw-10	RJ45-10.1	Локальная	UTP.Cat5e	4x2x0,5	35	
LAN	Sw-10	RJ45-10.2	Локальная	UTP.Cat5e	4x2x0,5	25	
LAN	Sw-10	RJ45-10.3	Локальная	UTP.Cat5e	4x2x0,5	25	
LAN	Sw-10	RJ45-10.4	Локальная	UTP.Cat5e	4x2x0,5	20	
LAN	Sw-10	RJ45-10.5	Локальная	UTP.Cat5e	4x2x0,5	20	
LAN	Sw-10	RJ45-10.6	Локальная	UTP.Cat5e	4x2x0,5	25	
LAN	Sw-10	RJ45-10.7	Локальная	UTP.Cat5e	4x2x0,5	25	
LAN	Sw-10	RJ45-10.8	Локальная	UTP.Cat5e	4x2x0,5	30	
LAN	Sw-10	RJ45-10.9	Локальная	UTP.Cat5e	4x2x0,5	30	
LAN	Sw-11	RJ45-11.1	Локальная	UTP.Cat5e	4x2x0,5	25	
LAN	Sw-11	RJ45-11.2	Локальная	UTP.Cat5e	4x2x0,5	25	
LAN	Sw-11	RJ45-11.3	Локальная	UTP.Cat5e	4x2x0,5	20	
LAN	Sw-11	RJ45-11.4	Локальная	UTP.Cat5e	4x2x0,5	20	
LAN	Sw-11	RJ45-11.5	Локальная	UTP.Cat5e	4x2x0,5	35	
LAN	Sw-12	RJ45-12.1	Локальная	UTP.Cat5e	4x2x0,5	20	
LAN	Sw-12	RJ45-12.2	Локальная	UTP.Cat5e	4x2x0,5	25	
LAN	Sw-13	RJ45-13.1	Локальная	UTP.Cat5e	4x2x0,5	30	
LAN	Sw-13	RJ45-13.2	Локальная	UTP.Cat5e	4x2x0,5	25	
LAN	Sw-13	RJ45-13.3	Локальная	UTP.Cat5e	4x2x0,5	20	

Маркировка кабеля	Кабельная трасса		Тип линии связи	Марка кабеля	Количество кабелей и число жил, сечение	Длина, м	Примечание
	Начало	Конец					
1	2	3	4	5	6	7	8
LAN	Sw-13	RJ45-13.4	Локальная	UTP.Cat5e	4x2x0,5	20	
LAN	Sw-13	RJ45-13.5	Локальная	UTP.Cat5e	4x2x0,5	20	
LAN	Sw-13	RJ45-13.6	Локальная	UTP.Cat5e	4x2x0,5	20	
LAN	Sw-13	RJ45-13.7	Локальная	UTP.Cat5e	4x2x0,5	20	
LAN	Sw-14	RJ45-14.1	Локальная	UTP.Cat5e	4x2x0,5	30	
LAN	Sw-14	RJ45-14.2	Локальная	UTP.Cat5e	4x2x0,5	25	
LAN	Sw-14	RJ45-14.3	Локальная	UTP.Cat5e	4x2x0,5	20	
LAN	Sw-14	RJ45-14.4	Локальная	UTP.Cat5e	4x2x0,5	25	
LAN	Sw-15	RJ45-15.1	Локальная	UTP.Cat5e	4x2x0,5	25	
LAN	Sw-15	RJ45-15.2	Локальная	UTP.Cat5e	4x2x0,5	25	
LAN	Sw-15	RJ45-15.3	Локальная	UTP.Cat5e	4x2x0,5	20	
LAN	Sw-15	RJ45-15.4	Локальная	UTP.Cat5e	4x2x0,5	25	
LAN	Sw-15	RJ45-15.5	Локальная	UTP.Cat5e	4x2x0,5	20	
LAN	Sw-15	RJ45-15.6	Локальная	UTP.Cat5e	4x2x0,5	20	
LAN	Sw-15	RJ45-15.7	Локальная	UTP.Cat5e	4x2x0,5	20	
LAN	Sw-16	RJ45-16.1	Локальная	UTP.Cat5e	4x2x0,5	25	
LAN	Sw-16	RJ45-16.2	Локальная	UTP.Cat5e	4x2x0,5	20	
LAN	Sw-16	RJ45-16.3	Локальная	UTP.Cat5e	4x2x0,5	20	
LAN	Sw-16	RJ45-16.4	Локальная	UTP.Cat5e	4x2x0,5	20	
LAN	Sw-17	RJ45-17.1	Локальная	UTP.Cat5e	4x2x0,5	30	
LAN	Sw-17	RJ45-17.2	Локальная	UTP.Cat5e	4x2x0,5	20	
LAN	Sw-17	RJ45-17.3	Локальная	UTP.Cat5e	4x2x0,5	20	

Маркировка кабеля	Кабельная трасса		Тип линии связи	Марка кабеля	Количество кабелей и число жил, сечение	Длина, м	Примечание
	Начало	Конец					
1	2	3	4	5	6	7	8
LAN	Sw-17	RJ45-17.4	Локальная	UTP.Cat5e	4x2x0,5	25	
LAN	Sw-18	RJ45-18.1	Локальная	UTP.Cat5e	4x2x0,5	30	
LAN	Sw-18	RJ45-18.2	Локальная	UTP.Cat5e	4x2x0,5	25	
LAN	Sw-18	RJ45-18.3	Локальная	UTP.Cat5e	4x2x0,5	25	
LAN	Sw-18	RJ45-18.4	Локальная	UTP.Cat5e	4x2x0,5	20	
LAN	Sw-18	RJ45-18.5	Локальная	UTP.Cat5e	4x2x0,5	20	
LAN	Sw-18	RJ45-18.6	Локальная	UTP.Cat5e	4x2x0,5	20	
LAN	Sw-18	RJ45-18.7	Локальная	UTP.Cat5e	4x2x0,5	25	
LAN	Sw-18	RJ45-18.8	Локальная	UTP.Cat5e	4x2x0,5	25	

Марка кабеля	Длина, м
UTP.Cat5e-4x2x0,5	2350

Взам. инв. №

Подп. и дата

Инв. № подп.

Поз.	Наименование и техническая характеристика	Тип, марка, обозначение документа, опросного листа	Код оборудования, изделия, материала	Завод-изготовитель	Еденица измерения	Кол-во	Масса еденицы, кг	Примечания
1	2	3	4	5	6	7	8	9
	Структурированная кабельная сеть.							
1	Шкаф оптический распределительный	ОРШ-Н64-33SC-33APC-3K			шт.	1		
2	Оптический терминал GPON-ONT	NTU-RG-5421G-Wac	248-102-0102		шт.	4		
3	Кабель связи оптический гибкий с вынесеным силовым элементом	KKCR-FTTHSC	243-503-0101		м.	50		
4	Коммутатор GbE 16-портовый	Tp-Link TL-SG116			шт.	18		
5	Патч корд RG-45 5cat L=5m (экранированный)	STP			шт.	97		
6	Компьютерная розетка (экранированная)	PJ-45			шт.	97		
7	Рамка под розетки PJ-45	PDA-DN			шт.	97		
8	Кабель для цифровых систем передачи данных	UTP.Cat5e-4x2x0,5			м.	2350		
9	TA-GN 80x40 Короб с крышкой	01781			м.	160		
10	NEAV 80x40 Угол внешний изменяемый (70-120°)	01708			шт.	15		
11	LAN 80x40 Заглушка	00871			шт.	10		
12	TMR 16x12 Миниканал самоклеющийся	00312			м.	1050		

Согласовано

Гр. АС — Оскен Н.

Гр. ОВ — Маркова О.

Гр. ВК — Султаев

Взам. инв.N

Подп. и дата

Инв.N подл.

Изм.	Кол.уч	Лист	Док	Подпись	Дата
ГИП		Тилеушов Ж.			
Проверил		Айнабеков Ж.			
Разработ.		Слухаев К.			
Н.контр.		Дуйсенбаев			

2024-10-СС

«Капитальный ремонт здания КГП на «ПХВ Городская поликлиника №23»

Здание поликлиники

Стадия	Лист	Листов
РП	1	1

Спецификация оборудования, изделий и материалов

ТОО "Су Курылыс Проект" г. Шымкент 2024 г.