РЕСПУБЛИКА КАЗАХСТАН

ТОО «Дизайн Проект Групп»

Гослицензия №0028171 от 01.11.2023г.

Заказ: 01-2024
Заказчик: ГУ «Управление строительства, архитектуры и градостроительства Атырауской области»

РАБОЧИЙ ПРОЕКТ

«Корректировка проектно - сметной документации на строительство семейно-врачебной амбулатории (СВА) на 25 посещений в смену в мкр Кокарна в г. Атырау»

Том II
Альбом 3
Архитектурно-строительные часть

Атырау - 2024г.

РЕСПУБЛИКА КАЗАХСТАН

ТОО «Дизайн Проект Групп»

Гослицензия №0028171 от 01.11.2023г.

Заказ: 01-2024
Заказчик: ГУ «Управление строительства, архитектуры и градостроительства Атырауской области»

РАБОЧИЙ ПРОЕКТ

«Корректировка проектно - сметной документации на строительство семейно-врачебной амбулатории (СВА) на 25 посещений в смену в мкр Кокарна в г. Атырау»

Том II
Альбом 3
Архитектурно-строительные часть

Директор: **Умбетқалиев Ә. А.**

ГИП: **Абдуллаев Ш.А.**

Атырау - 2024г.

Ведомость чертежей основного комплекта АС

Лист	Наименование	Примечание
1	2	3
1	Ведомость чертежей основного комплекта АС	
2	Ведомость ссылочных документов. Ведомость основных комплектов чертежей	
3	Общие данные (начало)	
4	Общие данные (продолжение)	
5	Общие данные (окончание)	
6	Фасад в осях 1-7, 7-1 (Обмерочный чертеж)	
7	Фасад в осях А-В, В-А (Обмерочный чертеж)	
8	План на отм. 0.000 (Обмерочный чертеж)	
9	Разрез 1-1, 2-2 (Обмерочный чертеж)	
10	План чердака (Обмерочный чертеж)	
11	План кровли (Обмерочный чертеж)	
12	Фасад в осях 1-7, 7-1 (Демонтажные работы)	
13	Фасад в осях А-В, В-А (Демонтажные работы)	
14	План на отм. 0.000 (Демонтажные работы)	
15	План чердака (Демонтажные работы)	
16	Демонтаж заполнения проемов. Ведомость полов. Ведомость отделки помещений (Демонтажные работы)	
17	Фасад в осях 1-7, 7-1 (Монтажные работы)	
18	Фасад в осях А-В, В-А (Монтажные работы)	
19	План на отм. 0.000 (Монтажные работы)	
20	Узел 1-6	
21	План чердака (Монтажные работы)	
22	Спецификация элементов заполнения проемов.Спецификация элементов заполнения проемов Ведомость полов (Монтажные работы)	
23	Окно О-1-О-5. Фр-1,2. Витраж В-1-В-4. Д-6	
24	Ведомость отделки помещений (Монтажные работы)	
25	Фрагмент Ф-1 санузла для МГН на отм. 0.000. Спецификация конструктивных элементов	
26	План кровли (Монтажные работы)	
27	Деталь крепления водосточной трубы к кровле и стене. Спецификация элементов	
28	Крыльцо Кр-1. План расположения закладных стоек	
29	Спецификация ремонтных работ на крыльцо Кр-1	
30	Крыльцо Кр-2. План расположения закладных стоек. Спецификация ремонтных работ	
31	Крыльцо Кр-3. План расположения закладных стоек. Спецификация ремонтных работ	
32	Крыльцо Кр-4. Спецификация ремонтных работ	
33	Крыльцо Кр-5. Спецификация ремонтных работ	

Согласовано

Взам. инв. N

Подп. и дата

Инв. N подл.

схема блокировки

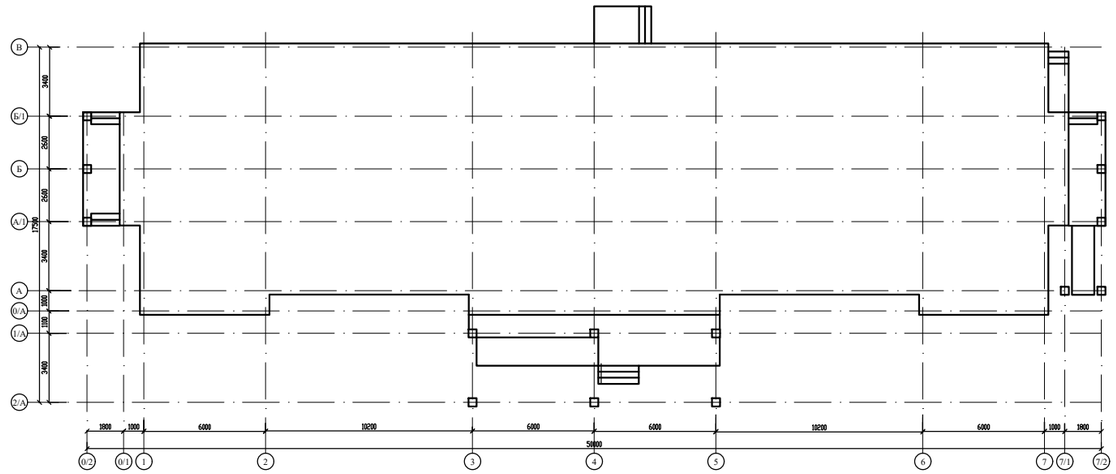

Объемно–планировочные показатели

N поз.	Наименование	Ед. изм.	Здания
1	Общая площадь	м2	558,57
2	Площадь застройки	м2	654,80
3	Строительный объем выше отм. 0.000	м3	2456,20
4	Число этажей	шт.	1
5	Полезная площадь	м2	499,38
6	Расчетная площадь	м2	352,89

Изм.	Кол.уч.	Лист	N док.	Подпись	Дата	01-2024		
						"Корректировка проектно - сметной документации на строительство семейно-врачебной амбулатории (СВА) на 25 посещений в смену в мкр Кокарна в г. Атырау"		
						Семейно-врачебной амбулатории	Стадия	Лист	Листов
							РП	1	
ГИП		Абдуллаев Ш.			10.2024				
Проверил		Серикбай О.			10.2024				
Разработал		Тасбулат Б.			10.2024	Ведомость чертежей основного комплекта АС	ТОО "Дизайн Проект Групп" г. Атырау - 2024 г.		
Н.Контроль		Абдуллаев Ш.			10.2024				

Копировал

Формат А3

Ведомость ссылочных документов

Обозначение	Наименование	Примечание
	Ссылочные документы	
СН РК 3.02-07-2014 СП РК 3.02-107-2014	Общественные здания и сооружения	
СН РК 5.03-07-2013 СП РК 5.03-107-2013	Несущие и ограждающие конструкции	
СН РК 2.02-01-2023 СП РК 2.02-101-2022	Пожарная безопасность зданий и сооружений	
СН РК 2.04-07-2022 СП РК 2.04-107-2022	Строительная теплотехника	
СН РК 3.06-01-2011	Доступность зданий и сооружений для маломобильных групп	
СП РК 3.06-101-2012	Проектирование зданий и сооружений с учетом доступности для маломобильных групп населения	
СН РК 1.04-26-2022	Реконструкция, капитальный и текущий ремонт гражданских, производственных зданий и сооружений	
СП РК 1.04-102-2012	Правила оценки физического износа зданий и сооружений	
НТП РК 01-01-3.1 (4.1)-2017	Нагрузки и воздействия на здания	
СН РК 3.02-36-2012 СП РК 3.02-136-2012	Полы	
с.2.244-1 в.6	Детали полов общественных зданий	
СП РК 2.01-101-2013	Защита строительных конструкций от коррозии	
СН РК 3.02-13-2014 СП РК 3.02-113-2014	Лечебно-профилактические учреждения	

Ведомость основных комплектов чертежей

Обозначение	Наименование	Примечание
ГП	Генеральный план	
АС	Архитектурно-строительные решения.	
ОВ	Отопление и вентиляция	
ВК	Водопровод и канализация	
ЭО, ЭМ	Электроосвещение и электрооборудование	
ПС	Пожарная сигнализация	
ВН	Видеонаблюдение	

Настоящий проект разработан в соответствии с действующими на территории Республики Казахстан нормами и правилами и предусматривает мероприятия, обеспечивающие взрыво-пожаро-безопасность, исключающие вредные воздействия на окружающую среду и воздушный бассейн, а так же предупреждающие чрезвычайные ситуации природного и техногенного характера.

Главный архитектор проекта: _____ *Абдуллаев Ш.*

Согласовано

Взам. инв. N

Подп. и дата

Инв. N подл.

Изм.	Кол.уч.	Лист	N док.	Подпись	Дата
ГИП		Абдуллаев Ш.			10.2024
Проверил		Серикбай О.			10.2024
Разработал		Тасбулат Б.			10.2024
Н.Контроль		Абдуллаев Ш.			10.2024

012024

"Корректировка проектно - сметной документации на строительство семейно-врачебной амбулатории (СВА) на 25 посещений в смену в мкр Кокарна в г. Атырау"

Семейно-врачебной амбулатории

Стадия	Лист	Листов
РП	2	

Ведомость ссылочных документов
Ведомость основных комплектов чертежей

ТОО "Дизайн Проект Групп"
г. Атырау - 2024 г.

Копировал

Формат А3

1. Общие данные

Рабочий проект «Незавершенного строительства здания семейной врачебной амбулатории (СВА) на 25 посещений в смену по адресу: мкр. Кокарна г. Атырау» разработан на основании:

-Дефектного акта, утвержденного руководителем КГУ «*» акимата города Атырау;

-Технического отчета по инженерно-геодезическим изысканиям, выполненный ТОО «*»;

-Технического отчета по инженерно-геологическим изысканиям, выполненный ТОО «*» в * месяце 2024 года согласно технического задания;

- Обмерочных чертежей;
- Класс ответственности здания - II (нормальный);
- Класс здания - II;
- Степень огнестойкости - II;
- Степень долговечности - II;
- по конструктивной пожарной безопасности - СО;
- по функциональной пожарной безопасности - Ф3.4;

При обследовании технического состояния использованы следующие технические нормативы:

- СП РК 1.04-101-2012 «Обследование и оценка технического состояния зданий и сооружений»;
- СП РК 1.04-102-2012 «Правила оценки физического износа зданий и сооружений»;
- СН РК 1.04-26-2011 «Реконструкция, капитальный и текущий ремонт жилых и общественных зданий»;

-СН РК 3.02-37-2013 «Крыши и кровли»;

-СН РК 3.02-36-2012 «Полы»;

-СН РК 2.01-01-2013 «Защита строительных конструкций от коррозии»

2. Результаты обследования

Обследованием выявлено:

Здания семейной врачебной амбулатории было построено в 2019-2020 г.

За относительную отметку 0.000 принят уровень чистого пола I этажа.

Здания представляет собой одноэтажное здание прямоугольной формы в плане без подвалом в осях 46,40м х 13,0м.

Высота помещений - 3,00м.

Конструктивная схема здания - стеновая с несущими кирпичными стенами.

3. Основные конструкции и конструктивные элементы здания.

Конструктивной схемой здания является перекрестно - стеновая с несущими кирпичными стенами толщиной 380мм.

Фундаменты - перекрестно - ленточные, монолитном варианте из тяжелого бетона класса С20/25, армированные отдельными арматурными стержнями Ф16 А400, собранные в пространственные каркасы. Ширина подошвы фундамента 0,5 и 0,4м, глубина заложения фундамента 1,10м.

Стены наружные - кирпичные толщиной 380 мм из обыкновенного глиняного кирпича марки КР-р-по 250х120х65/1НФ/75/2,0/50/ГОСТ 530-2012 на цементно-песчаном растворе М50.

Внутренние перегородки - кирпичные толщиной 120мм и 250мм из обыкновенного глиняного кирпича марки КР-р-по 250х120х65/1НФ/75/2,0/50/ГОСТ 530-2012 на цементно - песчаном растворе М50.

Покрытие - монолитная железобетонная плита толщиной 160 мм тяжелого бетона класса С20/25, армированные арматурными стержнями Ø12А400 и Ø 8А400 шагом 200 мм.

Перемычки монолитные железобетонные толщиной 10 мм из тяжелого бетона класса С12/15, армированные арматурными стержнями Ø12А400 и 06А240.

Крыша - чердачная.

Покрытие кровли - металлочерепица по деревянным стропильным конструкциям.

Утепление кровли - жесткая минплита П-170 по СТ ТОО 30405390-01 -2008.

Наружная отделка здания:

цоколь, колонны - сплиттерные блоки с рванной поверхностью 390х190х55;

стены-декоративная штукатурка по сетке с окраской стойкими фасадными красками.

Внутренняя отделка:

потолки - подвесной потолок типа "Армстронг", затирка, окраска водоэмульсионной краской белого цвета;

стены и перегородки - штукатурка, водоэмульсионная окраска белого цвета, облицовка керамической плиткой светлых тонов;

Полы - бетонные, кафель; оконные блоки - пластик; двери - пластик металлические.

Отопление - не рабочая.

Водоснабжение - не рабочая.

Канализация - нет.

Вентиляция - не рабочая, вентшахта из оцинкованной стали.

Система электроснабжения - нет.

Система теплоснабжения - нет.

Слаботочные линии - нет.

Благоустройства территории - нет.

4. При обследовании выявлены нижеуказанные дефекты:

Основанием под подошвы фундамента служит местный грунт, видимых дефектов и повреждений не имеется:

- Фундаменты свайные, в удовлетворительном состоянии, видимых дефектов и повреждений не имеется. Осадочная деформация не обнаружена;
- Наружные стены из кирпича толщиной 380 мм находятся в удовлетворительном состоянии. Дефектов и повреждений не обнаружено;
- Перегородки выполнены из кирпича толщиной 120мм и 250мм, находятся в удовлетворительном состоянии. Дефектов и повреждений не имеется;
- Отделка на наружной поверхности стен - декоративная штукатурка, в неудовлетворительном состоянии. Отсутствует утепление наружных стен;
- Колонны находятся в удовлетворительном состоянии;
- Перемычки в дверных и оконных проемах из железобетонных конструкции находятся в удовлетворительном состоянии. Видимых дефектов и повреждений не наблюдается;
- Покрытие из сборных многопустотных железобетонных плит находится в удовлетворительном состоянии, видимых дефектов и повреждений не имеется;
- Крыша чердачная. Конструкция крыши деревянная находится в удовлетворительном состоянии;
- Кровельное покрытие из металлочерепицы по деревянной обрешетке находится в удовлетворительном состоянии. В кровельном покрытие из металлочерепицы местами имеются различные повреждения в виде просвета в отдельных местах, разрушение маталлочерепицы 10-25%, остальной часть металлочерепицы находится в удовлетворительном состоянии, не требует замену;
- Оконные блоки из ПВХ находятся в неудовлетворительном состоянии, имеют неприглядный внешний вид. Имеется критические повреждения в виде поражения гнилью и жучком оконных переплетов, коробки и подоконной доски, нарушения всех сопряжений;
- Дверные блоки внутренние деревянные находятся в неудовлетворительном состоянии, имеются перекосы и оседание полотен. Лак на дверях высох и двери имеют неприглядный внешний вид. Дверные блоки закрываются не плотно, имеются трещины в полотне;
- Дверные блоки наружные деревянные находятся в неудовлетворительном состоянии, имеются перекосы, закрываются не плотно;
- Крыльца бетонные, в удовлетворительном состоянии;
- Внутренняя отделка стен имеет неприглядный внешний вид. Внутренние поверхности стен оштукатурены. Штукатурка находится в удовлетворительном состоянии и замене не подлежит. Имеются видимые дефекты в отделочном слое. Поверхности стен не ровные, грязные, сырые и местами наблюдается отпадания окрасочного слоя листами. Керамическая плитка на стенах частично отсутствует, имеются сколы и повреждения;
- Поверхности потолков не имеют видимые дефекты и повреждения. Поверхности потолков не ровные, грязные, сырые и местами имеется отпадания окрасочного слоя листами;
- Отмостка бетонная, находится в неудовлетворительном состоянии. Отмостка вокруг здания в течении длительного времени эксплуатации отдельными местами просела, наблюдаются многочисленные трещины.
- Кирпичная кладка вентиляционных каналов выше кровли находятся в удовлетворительном состоянии;

Согласовано

Взам. инв. N

Подп. и дата

Инв. N подл.

Изм.	Кол.уч.	Лист	N док.	Подпись	Дата
ГИП		Абдуллаев Ш.			10.2024
Проверил		Серикбай О.			10.2024
Разработал		Тасбулат Б.			10.2024
Н.Контроль		Абдуллаев Ш.			10.2024

01-2024

"Корректировка проектно - сметной документации на строительство семейно-врачебной амбулатории (СВА) на 25 посещений в смену в мкр Кокарна в г. Атырау"

Семейно-врачебной амбулатории

Стадия	Лист	Листов
РП	3	

Общие данные (начало)

ТОО "Дизайн Проект Групп" г. Атырау - 2024 г.

Копировал

Формат А3

5. Принятые проектные решения:

По результатам обследования зданий проектом предусмотрены следующие виды работ:

наружная отделка стен - утепление минераловатными плитами, с последующей облицовка алюминиевые композитные панели, толщ. панели - 3,0 мм по металлическим направляющим;

- цоколь - облицовка алюминиевые композитные панели, толщ. панели - 3,0 мм по металлическим направляющим;
- отмостка - устройство асфальтобетонной отмостки, шириной 1000мм взамен бетонной;
- полная замена подоконных сливов из оцинкованной стали;
- облицовка крылец керамогранитной (противоскользящей) плиткой и облицовка пандуса мелкозернистом бетоном;
- внутренняя отделка стен - зачистка от водоэмульсионной окраски, выравнивание шпатлевкой «Алинекс» с последующей водоэмульсионной и акриловыми красками на водной основе, облицовка керамической плиткой, и облицовка ламинированной панели;

потолок - зачистка от водоэмульсионной окраски, выравнивание шпатлевкой «Алинекс» с последующей водоэмульсионной окраской и подвесной потолок "Армстронг";

- полная замена наружных дверных блоков на металлические утепленные;
- полная замена внутренних дверных блоков в соответствии с назначением помещений;
- полная замена конструкции полов из бетона, керамической плитки, керамогранита, линолеума;
- полная замена оконных блоков;
- устройство подоконников из ПВХ профилей;
- частичная замена покрытия кровли на металлочерепицу без заменой деревянных несущих конструкций;
- устройства наружной водосточной системы.

6. Противопожарные мероприятия

Противопожарные мероприятия в проекте предусмотрены в соответствии со СН РК 2.02-01-2023 «Пожарная безопасность зданий и сооружений», СП РК 3.02-107-2014 «Общественные здания и сооружения».

Степень огнестойкости -II.

Здание школы размещено на свободной от застройки территории с соблюдением противопожарных норм и обеспечением свободного проезда пожарных машин.

Двери на путях эвакуации открываются наружу. Расположение эвакуационных выходов и их количество соответствует требованиям СП РК 3.02-107-2014.

Отделочные материалы, применяемые в проекте, должны иметь сертификат качества, в обязательном порядке согласованны с Госпожинспекцией и санэпидстанцией.

В целях увеличения предела огнестойкости до 0,75 часа по поверхности металлических элементов нанести огнезащитное покрытие ВПМ-2 по ГОСТ 25131-82 за 2 раза.

Деревянные элементы кровли до установки их в проектное положение должны быть антисептированы, обработаны огнезащитными составами- антипиренами, методом глубокой пропитки - многократным последовательным поверхностным нанесением высококачественных составов, при этом качество огнезащитной обработки должен быть таким, что потеря массы огнезащищенной древесины при испытании по СТ СЭВ 4686-84 не превышало 25%.

Электропроводка во всех помещениях предусматривается скрытый под штукатуркой, розетки заземлены.

7. Антикоррозийные мероприятия.

В проекте защита строительных конструкции от коррозии разработан в соответствии с требованиями СН РК 2.01-01-2013 «Защита строительных конструкций от коррозии».

Защитный слой арматуры монолитных конструкций соответствует требованиям

НТП РК 2.01-1.1-2011 «Проектирование бетонных и железобетонных конструкций». Все закладные детали подвергаются металлизации.

Все открытые металлические поверхности и конструкции, соединительные элементы и закладные детали окрашиваются масляными красками.

Антикоррозийная защита разработана в соответствии со СП РК 2.01-101-2013 "Защита строительных конструкций от коррозии". Окраску производить двумя слоями эмали ПФ -115-2 слоя (толщина 50-60мкм) по грунтовке ГФ-020 - 1 слой.

8. Указания по производству работ в зимних условиях

Данные указания выполняются в период производства бетонных работ при ожидаемой среднесуточной температуре наружного воздуха ниже 5°С и минимальной суточной температуре ниже 0°С.

Приготовление бетонной смеси следует производить в обогреваемых бетоносмесительных установках, применяя подогретую воду, оттаянные или подогретые заполнители, обеспечивающие получение бетонной смеси с температурой не менее 5°С. Допускается применение неотогретых сухих заполнителей, не содержащих наледи на зернах и смерзшихся комьев. При этом продолжительность перемешивания бетонной смеси должна быть увеличена не менее чем на 25 % по сравнению с летними условиями. Способы и средства транспортирования должны обеспечивать предотвращение снижения температуры бетонной смеси ниже требуемой.

В зимних условиях необходимо использовать бетоны и растворы с добавлением пластификаторов и противоморозных добавок согласно приложения 9 к СН РК 5.03-07-2013 "Несущие и ограждающие конструкции".

9. Мероприятия по звукоизоляции

В данном проекте учитываются требования звукоизоляции ограждающих конструкций, которые должны быть выполнены в процессе строительства следующим образом:

-все ограждающие конструкции, их стыки и узлы должны выполняться в соответствии с проектом и соблюдением установленных характеристик материалов;

-в перегородках и стенах места пересечения с трубопроводами следует заделывать минераловатным войлоком или другим упругомягким материалом с последующей двухсторонней заделкой раствором;

-в местах устройства штепсельных розеток, выключателей и распределительных коробок сквозные отверстия перегородок заделывать звукопоглощающим материалом, параллельно с выполнением электротехнических работ.

10. Мероприятия по охране окружающей среды.

В проекте учтены нормативные требования по обеспечению охраны окружающей среды и оптимального санитарно-гигиенического режима участка.

Территория школы максимально озеленена. По защите от шума предусмотрены существующие деревья и кустарники. Уборка мусора с территории осуществляется в урны с последующим выносом в мусороконтейнеры, а затем на свалку.

Согласовано

Взам. инв. N

Подп. и дата

Инв. N подл.

Изм.	Кол.уч.	Лист	N док.	Подпись	Дата
ГИП		Абдуллаев Ш.			10.2024
Проверил		Серикбай О.			10.2024
Разработал		Тасбулат Б.			10.2024
Н.Контроль		Абдуллаев Ш.			10.2024

01-2024

"Корректировка проектно - сметной документации на строительство семейно-врачебной амбулатории (СВА) на 25 посещений в смену в мкр Кокарна в г. Атырау"

Семейно-врачебной амбулатории	Стадия	Лист	Листов
	РП	4	

Общие данные (продолжение)

ТОО "Дизайн Проект Групп" г. Атырау - 2024 г.

Копировал

Формат А3

12. Мероприятия по доступности объекта маломобильными группами населения.

Мероприятия для доступности здания маломобильными группами населения выполнен в соответствии с требованиями СП РК 3.06-101-2012 "Проектирование зданий и сооружений с учетом доступности для маломобильных групп населений".

В существующем здании школы предусмотрены условия беспрепятственного и удобного передвижения маломобильных групп населения по зданию, при входе в здание имеются пандусы с нормативным уклоном 8%, учтены санузлы для маломобильных групп населения.

На входах в здание для доступа инвалидов на креслах-колясках предусмотрены пандусы с поручнями ведущие до лифтового холла первого этажа.На всех входах и пандусах в здание имеются поручни на ограждениях.

Ширина входных дверей в здание в свету составляет 1200 мм. Ширина путей движения инвалидов на креслах-колясках к входам в здание составляет 1,2 м. На всех входах в здание имеются поручни на ограждениях.

Ширина коридоров не менее 1,2 м.

Все внутренние и наружные двери устанавливать без порогов.

При входах в здание предусмотреть кнопку вызова.

Первую и последнюю ступеньку на крыльцах обозначить контрастным цветом (покрасить красной краской).

Установить цветовые маячки на остекленных дверных проемов.

Согласовано

Взам. инв. N

Подп. и дата

Инв. N подл.

Изм.	Кол.уч.	Лист	N док.	Подпись	Дата
ГИП		Абдуллаев Ш.			10.2024
Проверил		Серикбай О.			10.2024
Разработал		Тасбулат Б.			10.2024
Н.Контроль		Абдуллаев Ш.			10.2024

01-2024

"Корректировка проектно - сметной документации на строительство семейно-врачебной амбулатории (СВА) на 25 посещений в смену в мкр Кокарна в г. Атырау"

Семейно-врачебной амбулатории

Стадия	Лист	Листов
РП	5	

Общие данные (окончание)

ТОО "Дизайн Проект Групп" г. Атырау - 2024 г.

Копировал

Формат А3

Фасад в осях 1–7
(Обмерочный чертеж)

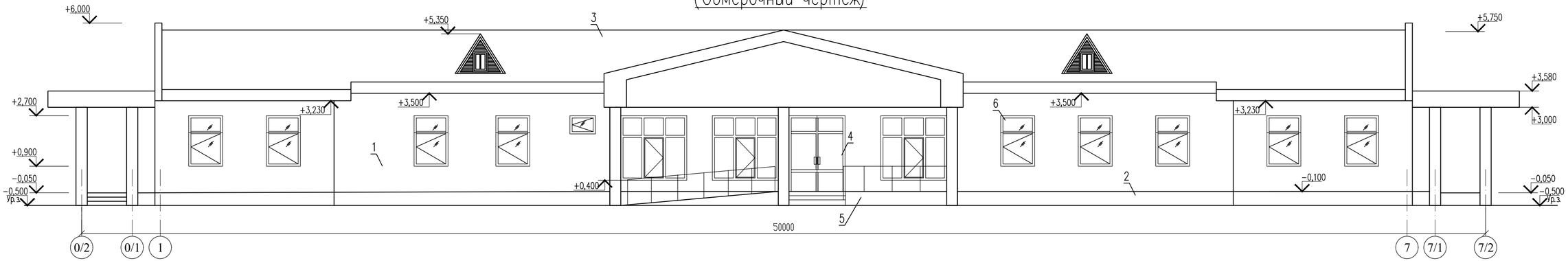

Фасад в осях 7–1
(Обмерочный чертеж)

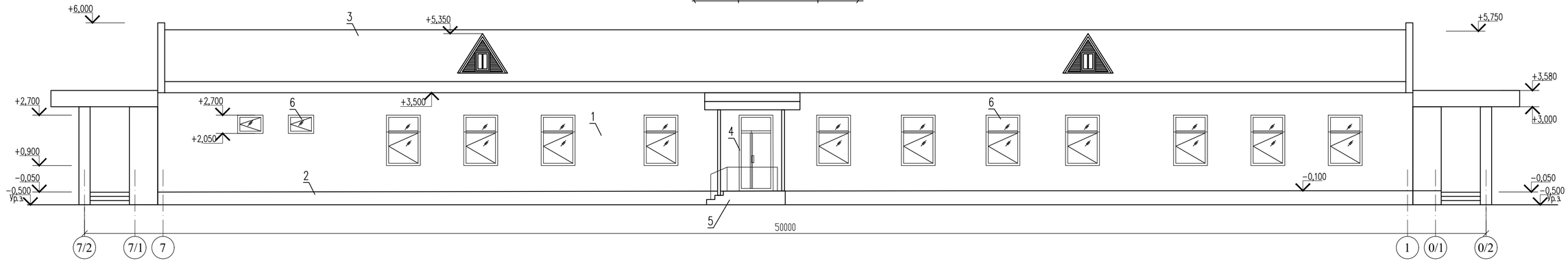

Примечания:
1. Данный лист см. совместно с листами АС-7

Изм.	Кол.уч.	Лист	N док.	Подпись	Дата	01-2024		
						"Корректировка проектно - сметной документации на строительство семейно-врачебной амбулатории (СВА) на 25 посещений в смену в мкр Кокарна в г. Атырау"		
						Семейно-врачебной амбулатории	Стадия	Лист	Листов
							РП	6	
ГИП		Абдуллаев Ш.			10.2024				
Проверил		Серикбай О.			10.2024				
Разработал		Тасбулат Б.			10.2024	Фасад в осях 1–7, 7–1 (Обмерочный чертеж)	ТОО "Дизайн Проект Групп" г. Атырау - 2024 г.		
Н.Контроль		Абдуллаев Ш.			10.2024				

Согласовано

Взам. инв. N

Подп. и дата

Инв. N подл.

Копировал

Формат А4–3

Фасад в осях А–В
(Обмерочный чертеж)

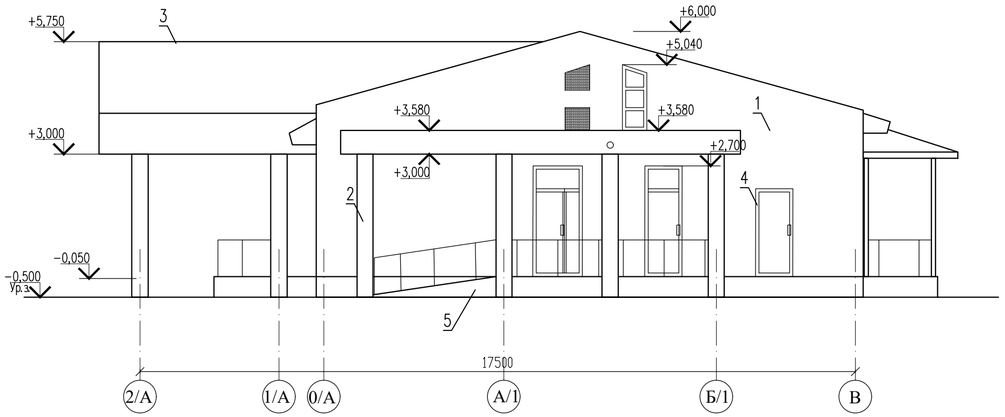

Фасад в осях В–А
(Обмерочный чертеж)

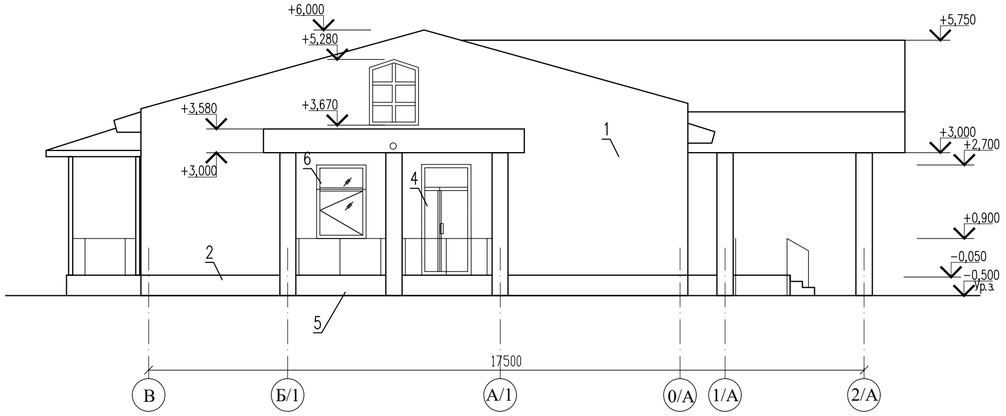

Ведомость существующей наружной отделки

N n/n	Элементы	Отделка	Объемы
1	Стены	Декоративная штукатурка по сетке с окраской фасадными красками	
2	Цоколь и коллоны	Сплитерные плиты с рваный поверхности	
3	Кровля	Металлочерепица	
4	Двери	Металлические, из ПВХ	
5	Крыльцо	Бетонная	
6	Окна	Из ПВХ профилей	

Примечания:
1. Данный лист см. совместно с листами АС-6

Изм.	Кол.уч.	Лист	N док.	Подпись	Дата	01-2024		
						"Корректировка проектно - сметной документации на строительство семейно-врачебной амбулатории (СВА) на 25 посещений в смену в мкр Кокарна в г. Атырау"		
						Семейно-врачебной амбулатории	Стадия: РП	Лист: 7	Листов:
ГИП		Абдуллаев Ш.			10.2024			
Проверил		Серикбай О.			10.2024			
Разработал		Тасбулат Б.			10.2024	Фасад в осях А–В, В–А (Обмерочный чертеж)	ТОО "Дизайн Проект Групп" г. Атырау - 2024 г.	
Н.Контроль		Абдуллаев Ш.			10.2024			

Копировал | Формат А4–3

Согласовано | Взам. инв. N | Подп. и дата | Инв. N подл.

План на отм. 0.000
(Обмерочный чертеж)

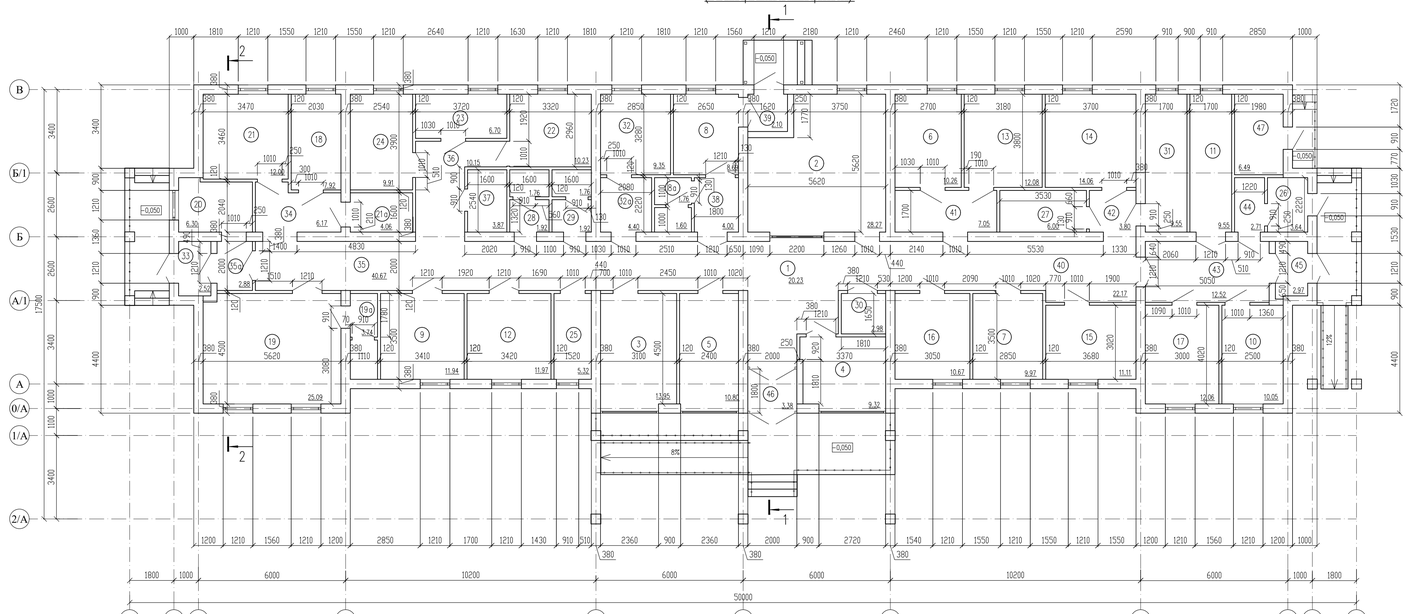

Примечания:
1. Фасады см. на листах АС-6,7
2. Разрез 1-1,2-2 дан на листе АС-9

Экспликация помещений (начало)

Номер помещения	Наименование	Площадь м2	Категория помещения
1	2	3	4
1	Вестибюль	20,23	
2	Регистратура	28,27	
3	Аптечный пункт	13,95	
4	Гардеробная для персонала	9,32	
5	Кабинет доврачебного приема	10,80	
6	Кабинет смотровой	10,26	
7	Кабинет врача общей практики	9,97	
8,8а	Изолятор с сан. узлом (8,69+1,6+1,76)	12,05	
9	Процедурный кабинет	11,94	
10	Прививочный кабинет	10,05	
11	Помещение для картотеки	9,55	
12	Кабинет физиотерапевтического лечения	11,97	
13	Кабинет акушера- гинеколога	12,08	
14	Кабинет стоматолога	14,06	
15	Кабинет соц. работника	11,11	
16	Кабинет здорового образа жизни (ЗОЖ)	10,67	
17	Кабинет здорового ребенка	12,06	
18	Кабинет кинезиатора	7,92	
19,19а	Палата с сан. узлом (25,09+3,74)	28,83	
20	Кабинет забора мокроты	6,30	
21,21а	Лаборатория (12,00+4,06)	16,06	В1
22	Кабинет заведующего	10,23	
23	Кабинет информатизации	6,70	
24	Кабинет мед статистики	9,91	
25	Медицинский архив	5,32	В1
26	Комната для временного хранения медицинских отходов	3,64	Д

Экспликация помещений (окончание)

1	2	3	4
27	Бельевая	6,00	
28	Туалет для персонала (1,76+1,92)	3,68	
29	Туалет для персонала (1,76+1,92)	3,68	
30	Туалет для инвалидов	2,98	
31	Комната уборочного инвентаря и хранение дезинфицирующих средств	9,55	Д
32,32а	Стерилизационная с моечной (9,35+4,40)	13,75	
33	Тамбур	2,52	
34	Коридор	6,17	
35,35а	Коридор (зона ожидания) (2,88+40,67)	43,55	
36	Коридор	10,15	
37	Электрощитовая	3,87	Д
38	Тамбур- шлюз изолятора	4,00	
39	Тамбур изолятора	2,10	
40	Коридор (зона ожидания)	22,17	
41	Тамбур- шлюз	7,05	
42	Коридор	3,80	
43	Коридор (зона ожидания)	12,52	
44	Коридор	2,71	
45	Тамбур	2,97	
46	Тамбур	3,38	
47	Тепловой и водомерный узел	6,49	Д
48	Вентикамера	13,04	В1
Общая площадь здания (площадь этажа в пределах внутренних поверхностей наружных стен) 1 этажа и Вентикамера (544,01+14,56)		558,57	
Полезная площадь здания		499,38	
Расчетная площадь здания		352,89	

						01-2024
						"Корректировка проектно - сметной документации на строительство семейно-врачебной амбулатории (СВА) на 25 посещений в смену в мкр Кокарна в г. Атырау"
Изм.	Кол.уч.	Лист	N док.	Подпись	Дата	
ГИП		Абдуллаев Ш.			10.2024	Семейно-врачебной амбулатории
Проверил		Серикбай Қ.			10.2024	
Разработал		Гизбулат Б.			10.2024	План на отм. 0.000 (Обмерочный чертеж)
Н.Контроль		Абдуллаев Ш.			10.2024	

Стадия	Лист	Листов
РП	8	

ТОО "Дизайн Проект Групп" г. Атырау - 2024 г.

Согласовано

Взам. инв. N

Подп. и дата

Инв. N подл.

Разрез 1–1
(Обмерочный чертеж)

Металлочерепица
Деревянная обрешетка из бруса 50х50
с шагом 400 мм (см. раздел КД)
Вентилируемое пространство
Контррейка брус 30х50 (см. раздел КД)
Ветро–гидрозащитная пленка
Стропильная нога (см. раздел КД)
Чердачное пространство
Обмазка праймером битумным
Монолитная ж.б. плита перекрытия – 160 мм

Металлочерепица
Деревянная обрешетка из бруса 50х50
с шагом 400 мм (см. раздел КД)
Вентилируемое пространство
Контррейка брус 30х50 (см. раздел КД)
Ветро–гидрозащитная пленка
Стропильная нога (см. раздел КД)
Чердачное пространство
Цементно–песчаная стяжка М150 – 50 мм
Теплоизоляция из жестких минераловатных плит П–170
(СТ ТОО 30405390–01–2008) см. АР–1.1
Пароизоляция – слой унифлекс ЭПП (Технониколь)
Обмазка праймером битумным
Монолитная ж.б. плита перекрытия – 160 мм

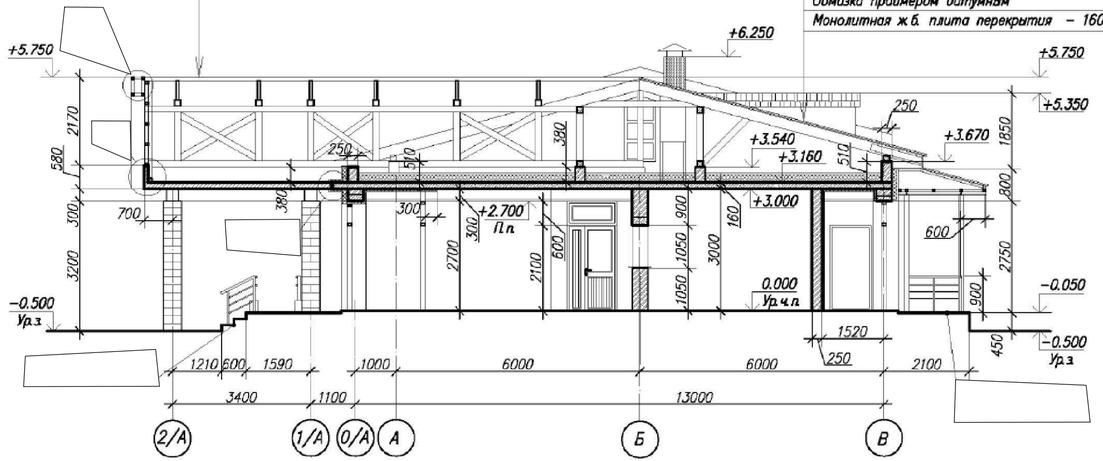

Разрез 2–2
(Обмерочный чертеж)

Металлочерепица типа "Монтеррей" толщ.0,5мм
ТУ 640 РК 390-666-82-3АО-01-2001
Деревянная обрешетка из бруса 50х50(h) с ш.400мм
Вентилируемое пространство
Контррейка брус 30х50(h)
Венро-гидрозащитная пленка
Стропильная нога
Чердачная пространство
Цементно-песчаная стяжка М150 толщиной -50мм
Утеплитель - минераловатные плиты П-170
Пароизоляция - слой унифлекс ЭПП
Монолитная покрытия- 160мм

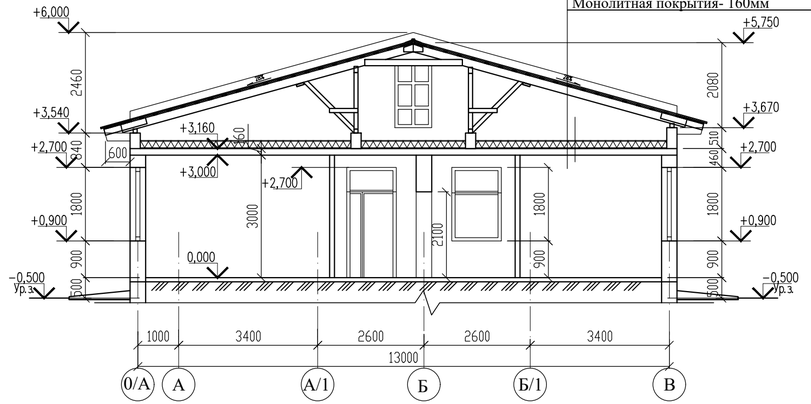

Примечания:
1. Разрез 1-1,2-2 замаркирован на планах этажей. См. л. АС-8

Изм.	Кол.уч.	Лист	N док.	Подпись	Дата	01-2024		
						"Корректировка проектно - сметной документации на строительство семейно-врачебной амбулатории (СВА) на 25 посещений в смену в мкр Кокарна в г. Атырау"		
						Семейно-врачебной амбулатории	Стадия: РП	Лист: 9 / Листов
ГИП		Абдуллаев Ш.			10.2024			
Проверил		Серикбай О.			10.2024	Разрез 1–1, 2–2 (Обмерочный чертеж)	ТОО "Дизайн Проект Групп" г. Атырау - 2024 г.	
Разработал		Тасбулат Б.			10.2024			
Н.Контроль		Абдуллаев Ш.			10.2024			

Копировал | Формат А4–3

Согласовано | Взам. инв. N | Подп. и дата | Инв. N подл.

План чердака
(Обмерочный чертеж)

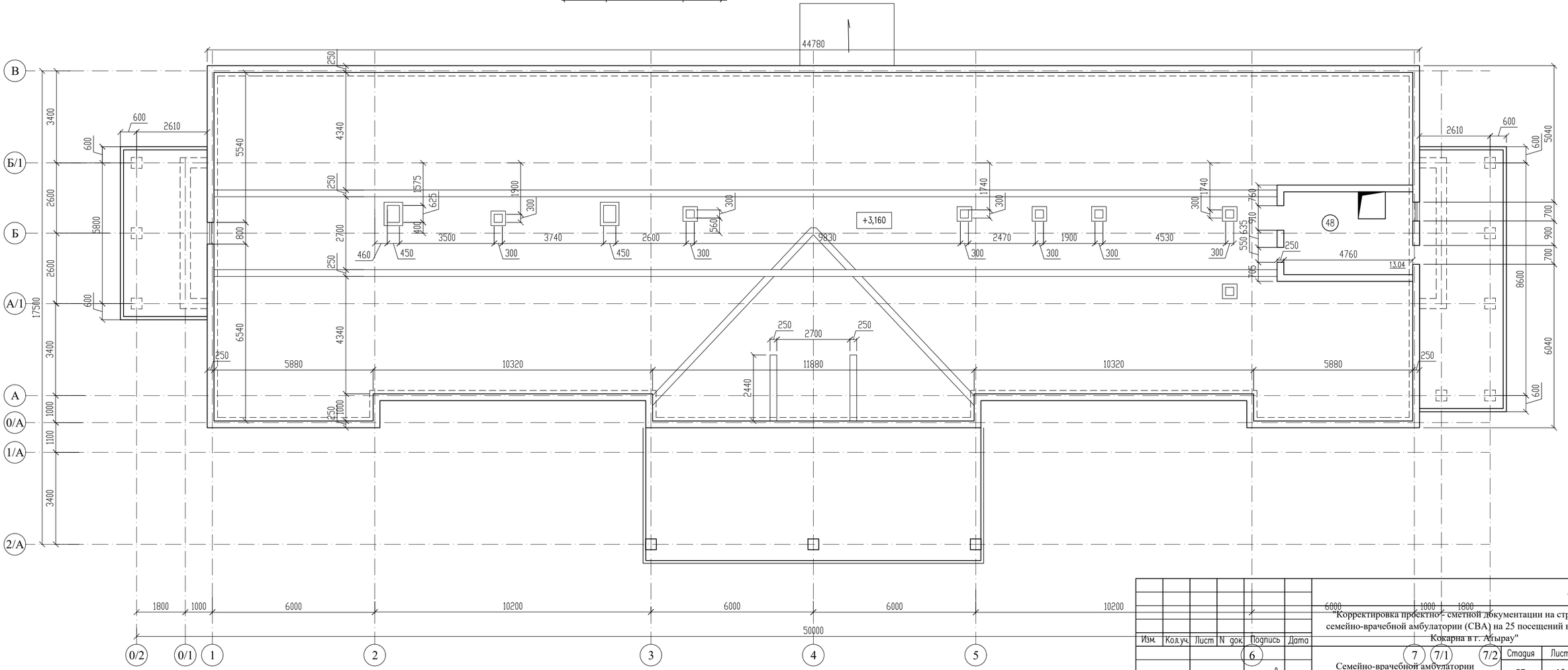

Примечания:
1. Фасады см. на листах АС-6,7

Изм.	Кол.уч.	Лист	N док.	Подпись	Дата
ГИП		Абдуллаев Ш.			10.2024
Проверил		Серикбай О.			10.2024
Разработал		Тасбулат Б.			10.2024
Н.Контроль		Абдуллаев Ш.			10.2024

01-2024

"Корректировка проектно - сметной документации на строительство семейно-врачебной амбулатории (СВА) на 25 посещений в смену в мкр Кокарна в г. Атырау"

Семейно-врачебной амбулатории

План чердака
(Обмерочный чертеж)

Стадия	Лист	Листов
РП	10	

ТОО "Дизайн Проект Групп"
г. Атырау - 2024 г.

Копировал

Формат А4-3

Согласовано

Взам. инв. N

Подп. и дата

Инв. N подл.

План кровли
(Обмерочный чертеж)

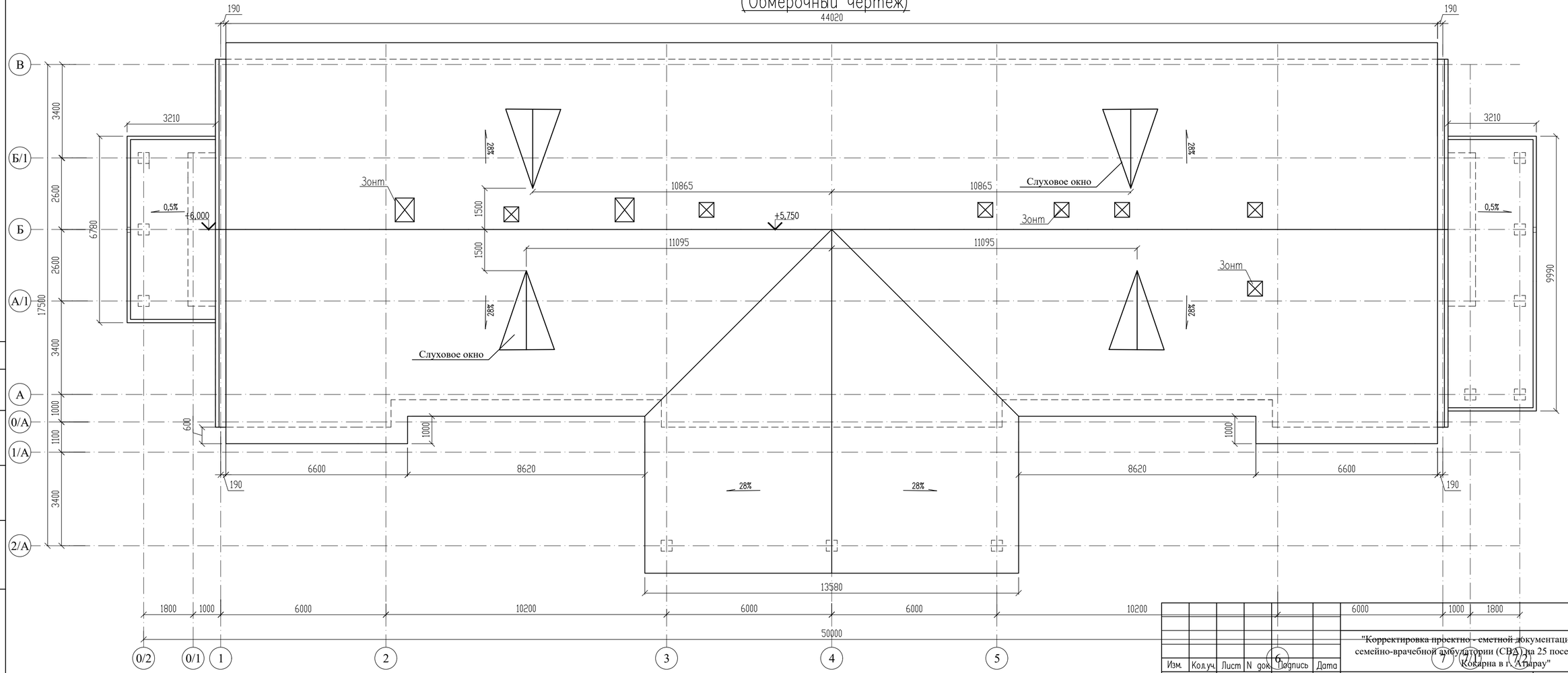

Примечания:
1. Фасады см. на листах АС-6,7

Изм.	Кол.уч.	Лист	N док.	Подпись	Дата
ГИП		Абдуллаев Ш.			10.2024
Проверил		Серикбай О.			10.2024
Разработал		Тасбулат Б.			10.2024
Н.Контроль		Абдуллаев Ш.			10.2024

01-2024

"Корректировка проектно - сметной документации на строительство семейно-врачебной амбулатории (СВА) на 25 посещений в смену в мкр Кокарна в г. Атырау"

Семейно-врачебной амбулатории

План кровли
(Обмерочный чертеж)

Стадия	Лист	Листов
РП	11	

ТОО "Дизайн Проект Групп"
г. Атырау - 2024 г.

Копировал

Формат А4-3

Согласовано

Взам. инв. N

Подп. и дата

Инв. N подл.

Фасад в осях 1–7
(Демонтажные работы)

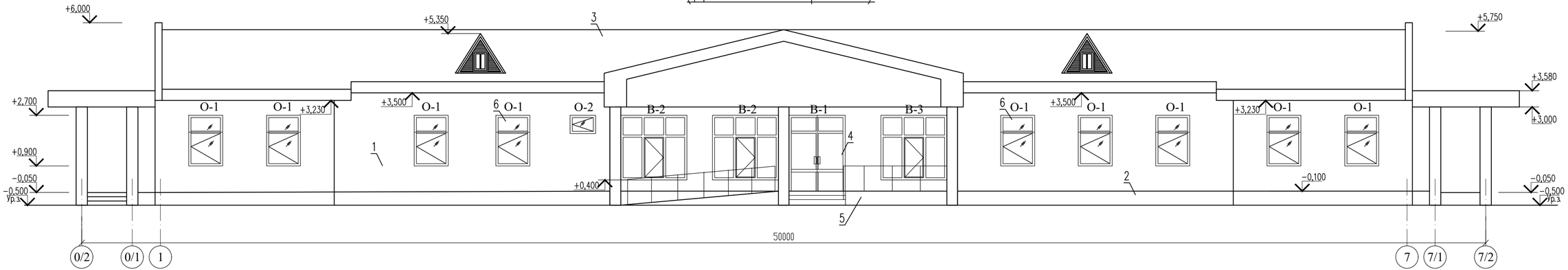

Фасад в осях 7–1
(Демонтажные работы)

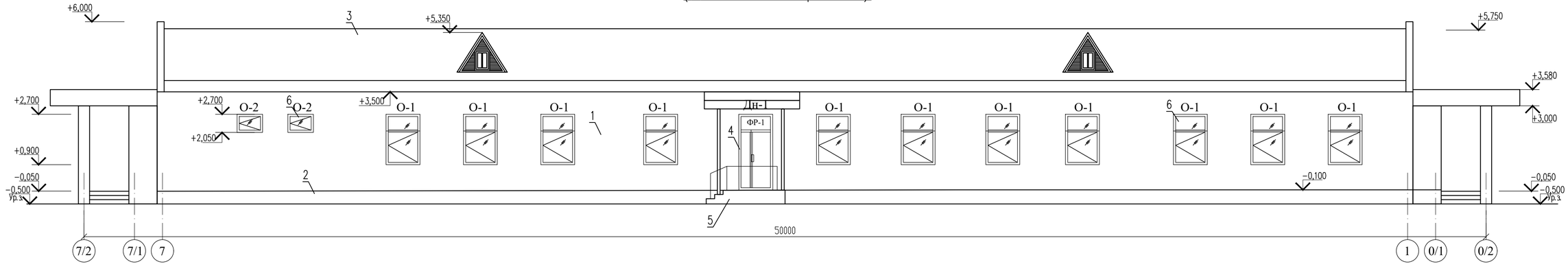

Примечания:
1. Данный лист см. совместно с листами АС-13
2. Спецификация заполнения проемов демонтажных работ дана на листе АС-16

Изм.	Кол.уч.	Лист	N док.	Подпись	Дата
ГИП		Абдуллаев Ш.			10.2024
Проверил		Серикбай О.			10.2024
Разработал		Тасбулат Б.			10.2024
Н.Контроль		Абдуллаев Ш.			10.2024

01-2024

"Корректировка проектно - сметной документации на строительство семейно-врачебной амбулатории (СВА) на 25 посещений в смену в мкр Кокарна в г. Атырау"

Семейно-врачебной амбулатории

Стадия	Лист	Листов
РП	12	

Фасад в осях 1–7, 7–1 (Демонтажные работы)

ТОО "Дизайн Проект Групп" г. Атырау - 2024 г.

Копировал

Формат А4–3

Согласовано

Взам. инв. N

Подп. и дата

Инв. N подл.

Фасад в осях А–В
(Демонтажные работы)

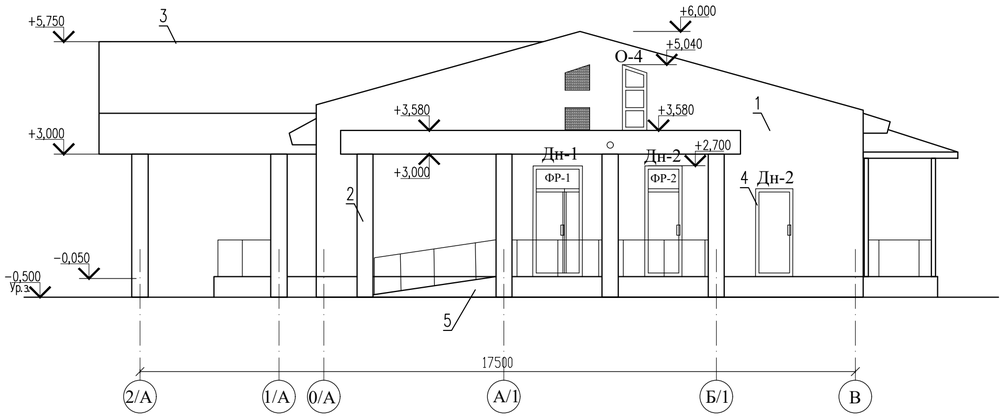

Фасад в осях В–А
(Демонтажные работы)

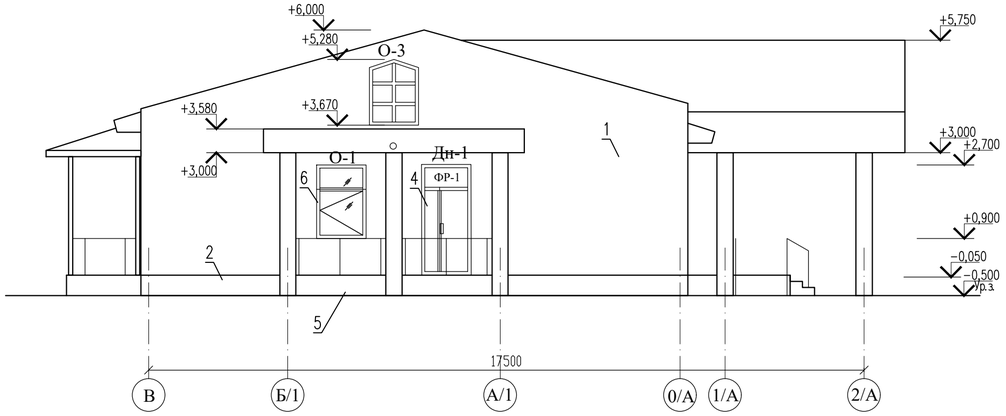

Ведомость существующей наружной отделки (Демонтажные работы)

N п/п	Элементы	Отделка	Объемы
1	Стены	Отбивка декоративную штукатурку	360,5 м2
2	Цоколь и коллоны	Демонтаж сплитерного плиты	110,5 м2
3	Кровля	Демонтаж поврежденный часть металлочерепицы кровли (расположение поврежденных частей уточнить по месту)	70,0 м2
4	Двери	Металлические	
5	Крыльцо		
6	Окна	из ПВХ	

Примечания:
1. Данный лист см. совместно с листами АС-12
2. Спецификация заполнения проемов демонтажных работ дана на листе АС-16

Изм.	Кол.уч.	Лист	N док.	Подпись	Дата	01-2024		
						"Корректировка проектно - сметной документации на строительство семейно-врачебной амбулатории (СВА) на 25 посещений в смену в мкр Кокарна в г. Атырау"		
						Семейно-врачебной амбулатории	Стадия: РП	Лист: 13 / Листов:
ГИП		Абдуллаев Ш.			10.2024			
Проверил		Серикбай О.			10.2024			
Разработал		Тасбулат Б.			10.2024	Фасад в осях А–В, В–А (Демонтажные работы)	ТОО "Дизайн Проект Групп" г. Атырау - 2024 г.	
Н.Контроль		Абдуллаев Ш.			10.2024			

Копировал | Формат А4–3

Согласовано | Взам. инв. N | Подп. и дата | Инв. N подл.

План на отм. 0.000
(Демонтажные работы)

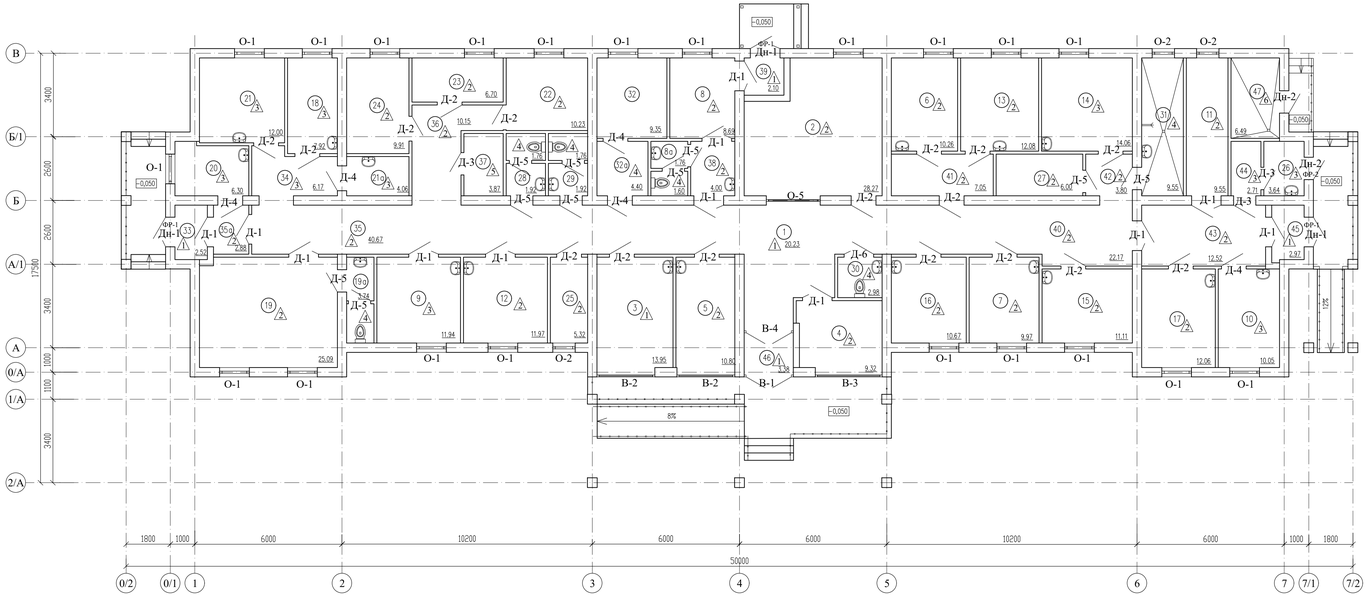

Экспликация помещений (начало)

Номер помещения	Наименование	Площадь, м2	Кат. помещения
1	2	3	4
1	Вестибюль	20,23	
2	Регистратура	28,27	
3	Аптечный пункт	13,95	
4	Гардеробная для персоналов	9,32	
5	Кабинет доврачебного приема	10,80	
6	Кабинет смотровой	10,26	
7	Кабинет врача общей практики	9,97	
8,8а	Изолятор с сан. узлом (8,69+1,6+1,76)	12,05	
9	Процедурный кабинет	11,94	
10	Прививочный кабинет	10,05	
11	Помещение для картотеки	9,55	
12	Кабинет физиотерапевтического лечения	11,97	
13	Кабинет акушера-гинеколога	12,08	
14	Кабинет стоматолога	14,06	
15	Кабинет соц. работника	11,11	
16	Кабинет здорового образа жизни (ЗОЖ)	10,67	
17	Кабинет здорового ребенка	12,06	
18	Кабинет химизатора	7,92	
19,19а	Палата с сан. узлом (25,09+3,74)	28,83	
20	Кабинет забора мокроты	6,30	
21,21а	Лаборатория (12,00+4,06)	16,06	В1
22	Кабинет заведующего	10,23	
23	Кабинет информатизации	6,70	
24	Кабинет мед статистики	9,91	
25	Медицинский архив	5,32	В1
26	Комната для временного хранения медицинских отходов	3,64	Д

Экспликация помещений (окончание)

1	2	3	4
27	Бельевая	6,00	
28	Туалет для персонала (1,76+1,92)	3,68	
29	Туалет для персонала (1,76+1,92)	3,68	
30	Туалет для инвалидов	2,98	
31	Комната уборочного инвентаря и хранение дезинфицирующих средств	9,55	Д
32,32а	Стерилизационная с моечной (9,35+4,40)	13,75	
33	Тамбур	2,52	
34	Коридор	6,17	
35,35а	Коридор (зона ожидания) (2,88+40,67)	43,55	
36	Коридор	10,15	
37	Электрощитовая	3,87	Д
38	Тамбур-шлюз изолятора	4,00	
39	Тамбур изолятора	2,10	
40	Коридор (зона ожидания)	22,17	
41	Тамбур-шлюз	7,05	
42	Коридор	3,80	
43	Коридор (зона ожидания)	12,52	
44	Коридор	2,71	
45	Тамбур	2,97	
46	Тамбур	3,38	
47	Тепловой и водомерный узел	6,49	Д
48	Вентикамера	13,04	В1
Общая площадь здания (площадь этажа в пределах внутренних поверхностей наружных стен) 1 этажа и вентикамера (544,01+14,56)		558,57	
Полезная площадь здания		499,38	
Расчетная площадь здания		352,89	

Примечания:
1. Фасады см. на листах АС-12,13.
2. Ведомость полов демонтажных работ см. на листе АС-16
3. Спецификация заполнения проемов демонтажных работ дана на листе АС-16

Изм.	Кол.уч.	Лист	N док.	Подпись	Дата
ГИП		Абдуллаев Ш.			10.2024
Проверил		Серикбай О.			10.2024
Разработал		Тасбулат Б.			10.2024
Н.Контроль		Абдуллаев Ш.			10.2024

01-2024

"Корректировка проектно - сметной документации на строительство семейно-врачебной амбулатории (СВА) на 25 посещений в смену в мкр Кокарна в г. Атырау"

Семейно-врачебной амбулатории

Стадия	Лист	Листов
РП	14	

План на отм. 0.000
(Демонтажные работы)

ТОО "Дизайн Проект Групп"
г. Атырау - 2024 г.

Согласовано

Взам. инв. N

Подп. и дата

Инв. N подл.

План чердака
(Демонтажные работы)

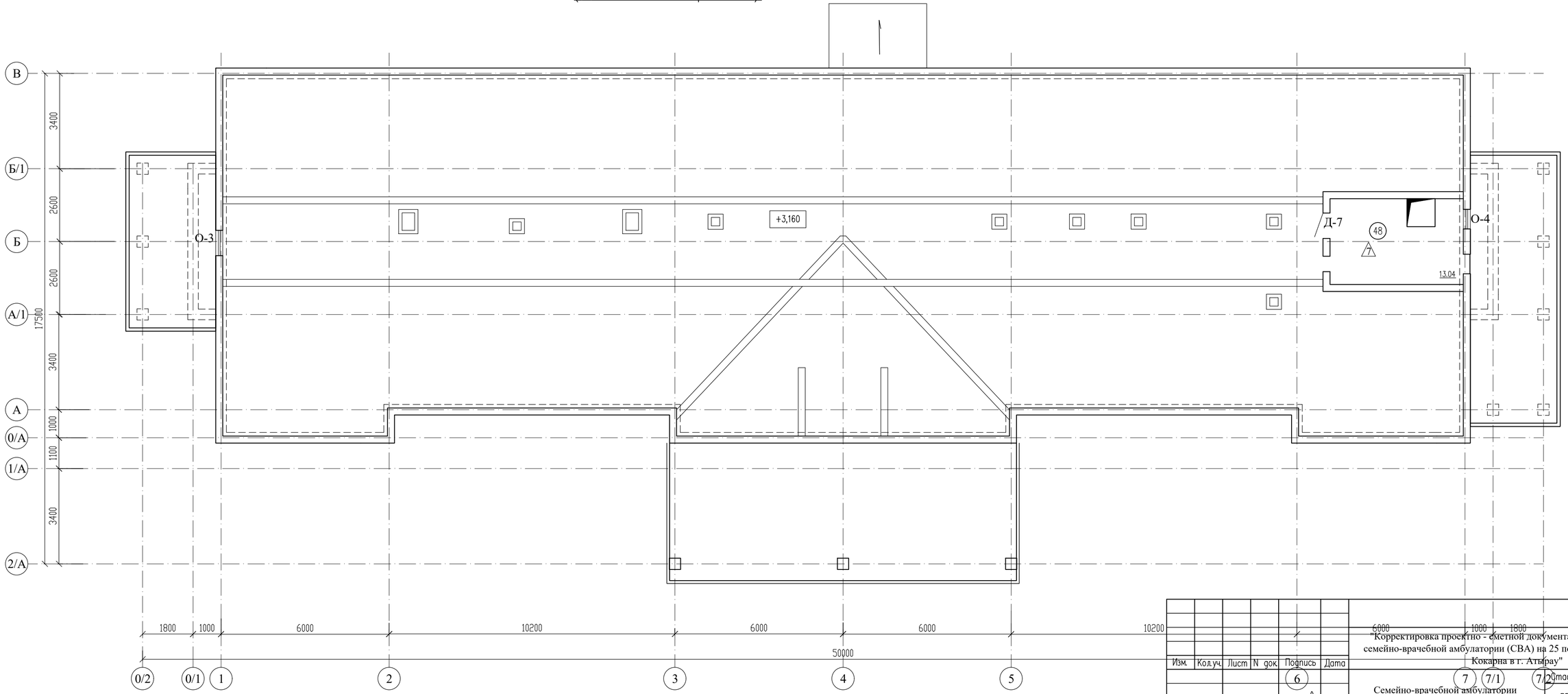

Примечания:
1. Фасады см. на листах АС-12,13.
2. Ведомость полов демонтажных работ см. на листе АС-16
3. Спецификация заполнения проемов демонтажных работ дана на листе АС-16

Изм.	Кол.уч.	Лист	N док.	Подпись	Дата
				6	
ГИП		Абдуллаев Ш.			10.2024
Проверил		Серикбай О.			10.2024
Разработал		Тасбулат Б.			10.2024
Н.Контроль		Абдуллаев Ш.			10.2024

01-2024

"Корректировка проектно - сметной документации на строительство семейно-врачебной амбулатории (СВА) на 25 посещений в смену в мкр Кокарна в г. Атырау"

Семейно-врачебной амбулатории

7	7/1	7/2

стадия	Лист	Листов
РП	15	

План чердака
(Демонтажные работы)

ТОО "Дизайн Проект Групп"
г. Атырау - 2024 г.

Копировал

Формат А4–3

Согласовано

Взам. инв. N

Подп. и дата

Инв. N подл.

Демонтаж заполнения проемов

N п.п.	Обозначение	Наименование	Ед-цы измер.	Кол-во	Всего	Примечание
		Двери внутренние				
Д-1	ГОСТ 6629-88	Демонтаж дверного блока 1210-2100(h)	шт.	12	12	
Д-2	ГОСТ 6629-88	Демонтаж дверного блока 1010-2100(h)	шт.	17	17	
Д-3	ГОСТ 6629-88	Демонтаж дверного блока 910-2100(h)	шт.	3	3	
Д-4	ГОСТ 30970-2014	Демонтаж дверного блока 1010-2100(h)	шт.	5	5	
Д-5	ГОСТ 30970-2014	Демонтаж дверного блока 910-2100(h)	шт.	10	10	
Д-6	ГОСТ 30970-2014	Демонтаж дверного блока 1210-2100(h)	шт.	1	1	
Д-7	ГОСТ 31173-2016	Демонтаж дверного блока 910-1800(h)	шт.	1	1	
		Двери наружные				
Дн-1	ГОСТ 31173-2016	Демонтаж дверного блока 1210-2100(h)	шт.	3	3	металлическая индив.изгот.
Дн-2	ГОСТ 31173-2016	Демонтаж дверного блока 910-2100(h)	шт.	2	2	металлическая индив.изгот.
		Витраж наружные				
В-1	ГОСТ 30970-2014	Демонтаж витража из ПВХ 2000-2700(h)	шт.	1	1	
В-2	ГОСТ 30970-2014	Демонтаж витража из ПВХ 2360-2300(h)	шт.	2	2	
	ГОСТ 30674-99	Демонтаж подоконника 2560х350х25мм	шт.	2	2	
В-3	ГОСТ 30970-2014	Демонтаж витража из ПВХ 2720-2300(h)	шт.	1	1	
	ГОСТ 30674-99	Демонтаж подоконника 2920х350х25мм	шт.	1	1	
		Витраж внутренние				
В-4	ГОСТ 30970-2014	Демонтаж витража из ПВХ 2000-3000(h)	шт.	1	1	
		Окна наружные				
О-1	ГОСТ 30674-99	Демонтаж окна 1210-1800(h)	шт.	21	21	
	ГОСТ 30674-99	Демонтаж подоконника 1410х200х25мм	шт.	21	21	
О-2	ГОСТ 30674-99	Демонтаж окна 910-650(h)	шт.	3	3	
	ГОСТ 30674-99	Демонтаж подоконника 1110х200х25мм	шт.	3	3	
О-3	ГОСТ 30674-99	Демонтаж окна 900-1610(h), 1,38м2	шт.	1	1	
О-4	ГОСТ 30674-99	Демонтаж окна 700-1650(h), 1,09м2	шт.	1	1	
Фр-1	ГОСТ 30674-99	Демонтаж фрамуга 1210-600(h)	шт.	3	3	
Фр-2	ГОСТ 30674-99	Демонтаж фрамуга 910-600(h)	шт.	1	1	
		Окна внутренние				
О-5	ГОСТ 30674-99	Демонтаж окна 2160-990(h)	шт.	1	1	
		Отбивка штукатурки внутренних откосов	м2		87.50	
		Отбивка штукатурки наружных откосов	м2		34,0	

Ведомость полов (демонтажные работы)

Наиме- нование или номер по проекту	Тип пола по проекту	Схема пола или номер узла по серии 2.244-1в.6	Элементы пола и их толщина	Площадь пола, м2
		1 этаж		
1,3,33,39,45,46	1		1-Демонтаж керамической плитки-10мм 2-Демонтаж каменного клея-10мм 3-Демонтаж бетонного покрытия из бетона кл. С12/15-40мм 4-Существующий элемент пола	45,15
2,4,5,6,7,8,11, 12,13,15,16,17, 19,22,23,24,25,27, 35,35а,36,38,40, 41,42,43	2	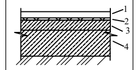	1- Демонтаж покрытия из линолеума-3мм 2-Демонтаж мастики-1мм 3-Демонтаж бетонного покрытия из бетона кл. С12/15-40мм 4-Существующий элемент пола	311,24
9,10,14,18,20, 21,21а,26,34,44	3		1-Демонтаж керамической плитки-10мм 2-Демонтаж стяжки из цементно-песчанного-15мм 3-Демонтаж бетонного покрытия из бетона кл. С12/15-40мм 4-Существующий элемент пола	78,85
8а,19а,28,29, 30,31,32,32а	4		1-Демонтаж керамической плитки-10мм 2-Демонтаж стяжки из цементно-песчанного-15мм 3-Демонтаж бетонного покрытия из бетона кл. С12/15-40мм 4-Демонтаж гидроизоляционного слоя-4м 5-Существующий элемент пола	40,74
37	5	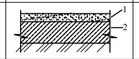	1-Демонтаж бетонного покрытия из бетона кл. С25/30-25мм 2-Существующий элемент пола	3,87
47	6	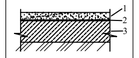	1-Демонтаж бетонного покрытия из бетона кл. С25/30-25мм 2-Демонтаж гидроизоляционного слоя-4м 3-Существующий элемент пола	6,49
48	7		1-Демонтаж бетонного покрытия из бетона кл. С25/30-25мм 2-Демонтаж гидроизоляционного слоя-4м 3-Существующий элемент пола	12,04

Примечания:
1. Данный лист замаркирован на листе АС-12 ... 15

Ведомость отделки помещений (демонтажные работы)

Наименование или номер по проекту	Вид отделки элементов интерьеров							Прим.
	Потолок		Стены или перегородки		Низ стен или перегородок			
	Пло-щадь	Вид отделки	Пло-щадь	Вид отделки	Пло-щадь	Вид отделки	Высота мм	
1	2	3	4	5	6	7	8	9
1 – этаж								
1,34,35,35а,36,40,41, 42,43	125,7	Демонтаж подвесного потолка "Армстронг"	357,1	Очистка от водоэмульсионной окраски	19,0	Отбивка ламинированного панеля из МДФ		
					30,0	Очистка от акриловой окраски		
2,4,8,11,19,22,23, 24,25,27	119,1	Очистка от водоэмульсионной окраски	362,0	Очистка от водоэмульсионной окраски				
3,8а,9,10,14,18,19а 20,21,21а,26,28,29, 30,31,32,32а	124,7	Очистка от водоэмульсионной окраски	508,2	Отбивка керамической плитки				
5,6,7,12,13,15,16,17	89,0	Очистка от водоэмульсионной окраски	284,5	Очистка от водоэмульсионной окраски	12,8	Отбивка керамической плитки S=1000х1600(h)=1,6м2 (в местах установливанные умывальников)		
37,47	10,4	Очистка от водоэмульсионной окраски	51,3	Очистка от водоэмульсионной окраски				
38	125,7	Демонтаж подвесного потолка "Армстронг"	14,2	Очистка от водоэмульсионной окраски	1,6	Отбивка керамической плитки S=1000х1600(h)=1,6м2 (в местах установливанные умывальников)		
					1,4	Очистка от акриловой окраски		
44	3,6	Очистка от водоэмульсионной окраски	15,3	Очистка от водоэмульсионной окраски	1,5	Очистка от акриловой окраски		
48	15,1	Очистка от водоэмульсионной окраски	24,3	Очистка от водоэмульсионной окраски				

Изм.	Кол.уч.	Лист	N док.	Подпись	Дата	01-2024		
						"Корректировка проектно - сметной документации на строительство семейно-врачебной амбулатории (СВА) на 25 посещений в смену в мкр Кокарна в г. Атырау"		
						Семейно-врачебной амбулатории	Стадия: РП	Лист: 16
ГИП		Абдуллаев Ш.			10.2024			
Проверил		Серикбай О.			10.2024	Демонтаж заполнения проемов. Ведомость полов. Ведомость отделки помещений (Демонтажные работы)	ТОО "Дизайн Проект Групп" г. Атырау - 2024 г.	
Разработал		Тасбулат Б.			10.2024			
Н.Контроль		Абдуллаев Ш.			10.2024			

Согласовано

Взам. инв. N

Подп. и дата

Инв. N подл.

Копировал

Формат А4–3

Фасад в осях 1–7
(Монтажные работы)

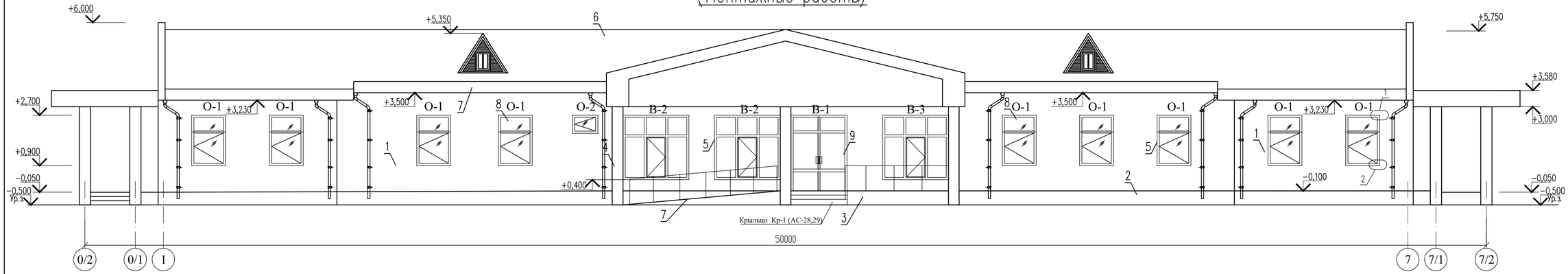

Фасад в осях 7–1
(Монтажные работы)

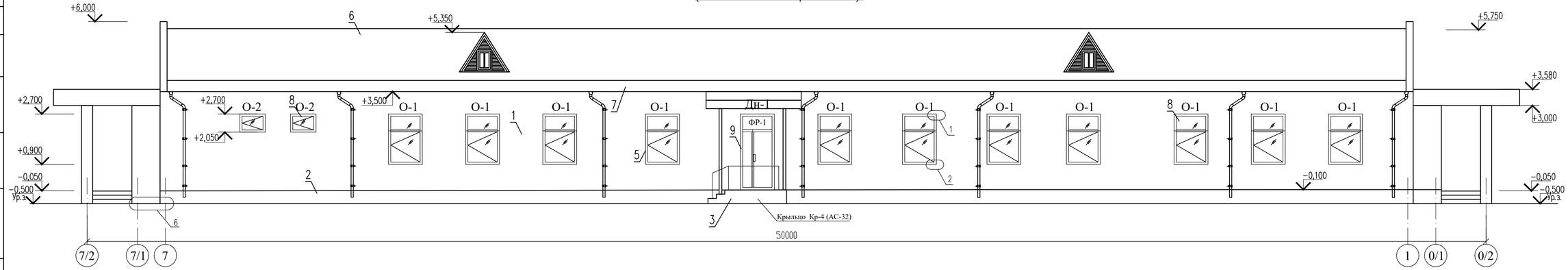

Примечания:
1. Данный лист см. совместно с листами АС-18.
2. Спецификация заполнения проемов монтажных работ дана на листе АС-22
3. Замаркированные позиции указаны в ведомости наружной отделки. См. л. АС-18

Изм.	Кол.уч.	Лист	N док.	Подпись	Дата	01-2024		
						"Корректировка проектно - сметной документации на строительство семейно-врачебной амбулатории (СВА) на 25 посещений в смену в мкр Кокарна в г. Атырау"		
						Семейно-врачебной амбулатории	Стадия	Лист	Листов
							РП	17	
ГИП		Абдуллаев Ш.			10.2024				
Проверил		Серикбай О.			10.2024				
Разработал		Тасбулат Б.			10.2024	Фасад в осях 1–7, 7–1 (Монтажные работы)	ТОО "Дизайн Проект Групп" г. Атырау - 2024 г.		
Н.Контроль		Абдуллаев Ш.			10.2024				

Согласовано

Взам. инв. N

Подп. и дата

Инв. N подл.

Копировал

Формат А4–3

Фасад в осях А–В
(Монтажные работы)

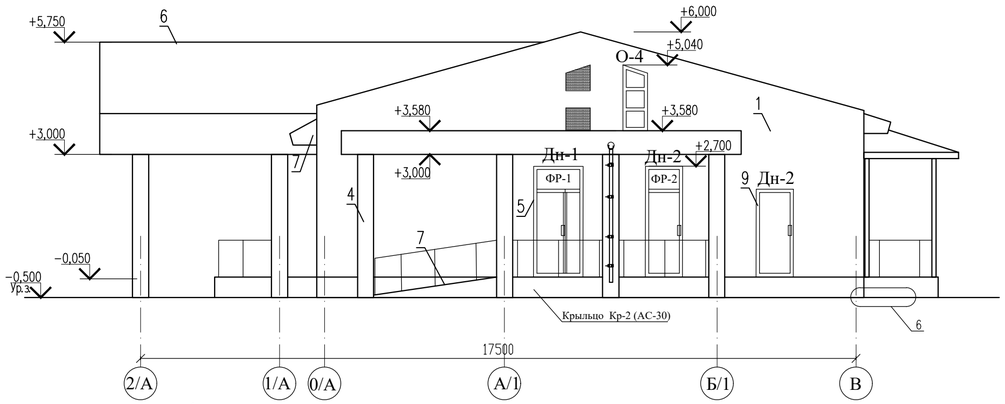

Фасад в осях В–А
(Монтажные работы)

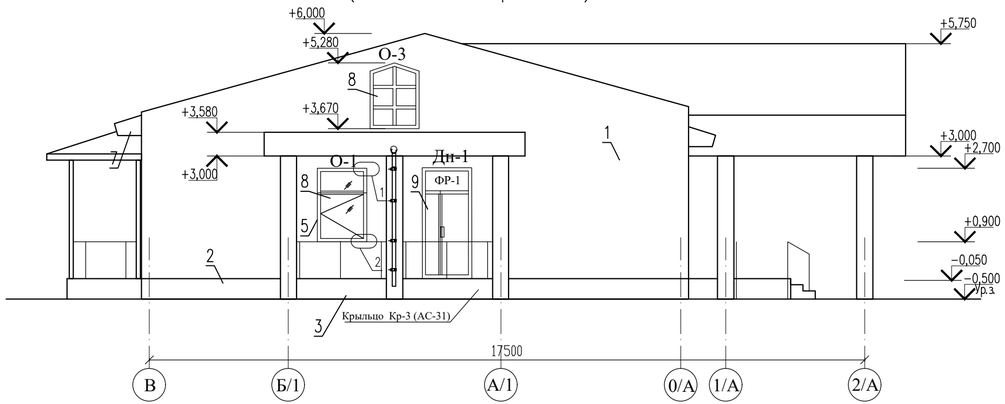

Ведомость отделки фасадов (Монтажные работы)

N п/п	Элементы	Отделка	Колер	Площадь, м2	Примеч.
1	Стены	Утеплитель минплита ПЖ–175 ГОСТ 9573–2012, класс горючести–НГ, толщ. 90мм Ветро–гидро защитная мембрана Воздушный зазор Облицовка алюминиевые композитные панели, толщ. панеля – 3,0 мм по металлическому каркасу		377.70	
2	Цоколь	Облицовка алюминиевые композитные панели, толщ. панели – 3,0 мм по металлическому каркасу		38,5	
3	Крыльцо	Облицовка керамогранитом на клею			
4	Колонны	Облицовка алюминиевые композитные панели, толщ. панели – 3,0 мм по металлическому каркасу		72,0	
5	Наружные откосы (окна, двери)	Из оцинк. кров. стали б=0,7мм шир.250мм (окна, двери)		34,0	
6	Кровля	Монтаж металлочерепицы типа "Монтеррей" толщ.0,5мм в поврежденных местах (расположение поврежденных частей уточнить по месту)		70,0	
7	Пандус	Мелкозернистый бетон			
8	Окна	Профиль металлопластиковый			
9	Двери	Металлические			
10	Отмостка	–По периметру здания выполнить асфальтобетонную отмостку шириной 1000мм с уклоном от здания не менее чем 0.03			см. ГП

Привязка и конструкции наружных стен

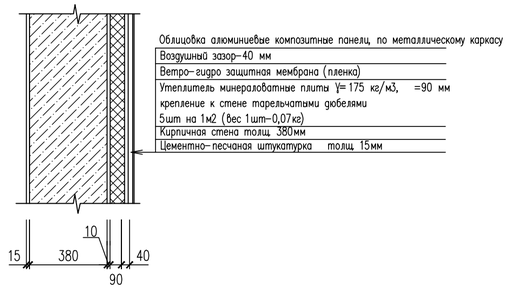

Заделка трещин, отколов и выбоин стены и фундамента цементно-песчаным раствором М150. Заделать все трещины до установки мин плиты. Расположение трещин уточнить по месту. Поверхность стены и фундамента очистить от остатков отделочного слоя и мусора, подготовить для заделки, после заделать трещин цем. раствором марки М150. Расход цементно-песчаного раствора - 0,5 м^3.
По техническому заключению размеры и глубины трещин незначительно и не влияет разрушению конструкций здания. Не требует усиление.

Примечания:
1. Данный лист см. совместно с листами АС-17.
2. Спецификация заполнения проемов монтажных работ дана на листе АС-22

Изм.	Кол.уч.	Лист	N док.	Подпись	Дата	01-2024		
						"Корректировка проектно - сметной документации на строительство семейно-врачебной амбулатории (СВА) на 25 посещений в смену в мкр Кокарна в г. Атырау"		
						Семейно-врачебной амбулатории	Стадия: РП	Лист: 18 / Листов
ГИП		Абдуллаев Ш.			10.2024			
Проверил		Серикбай О.			10.2024			
Разработал		Тасбулат Б.			10.2024	Фасад в осях А–В, В–А (Монтажные работы)	ТОО "Дизайн Проект Групп" г. Атырау - 2024 г.	
Н.Контроль		Абдуллаев Ш.			10.2024			

Копировал | Формат А4–3

Согласовано | Взам. инв. N | Подп. и дата | Инв. N подл.

План на отм. 0.000
(Монтажные работы)

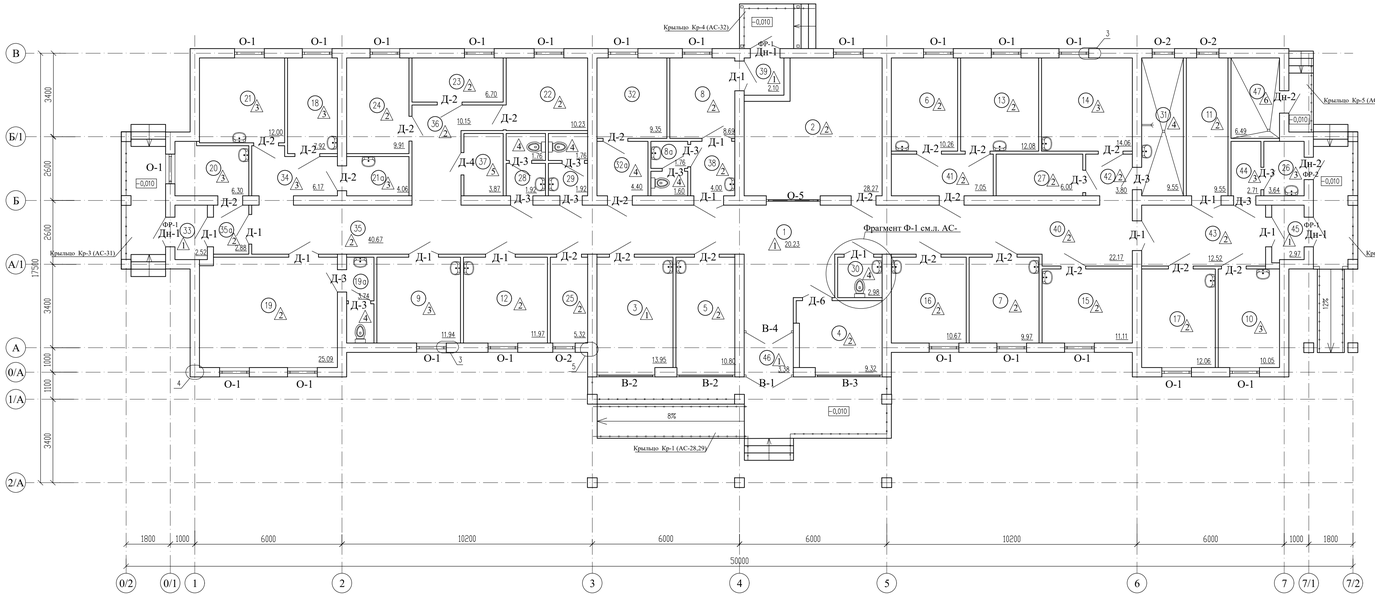

Экспликация помещений (начало)

Номер помещения	Наименование	Площадь м2	Кат. помещения
1	2	3	4
1	Вестибюль	20,23	
2	Регистратура	28,27	
3	Аптечный пункт	13,95	
4	Гардеробная для персонала	9,32	
5	Кабинет доврачебного приема	10,80	
6	Кабинет смотровой	10,26	
7	Кабинет врача общей практики	9,97	
8,8а	Изолятор с сан. узлом (8,69+1,6+1,76)	12,05	
9	Процедурный кабинет	11,94	
10	Прививочный кабинет	10,05	
11	Помещение для картотеки	9,55	
12	Кабинет физиотерапевтического лечения	11,97	
13	Кабинет акушера- гинеколога	12,08	
14	Кабинет стоматолога	14,06	
15	Кабинет соц. работника	11,11	
16	Кабинет здорового образа жизни (ЗОЖ)	10,67	
17	Кабинет здорового ребенка	12,06	
18	Кабинет кимиатора	7,92	
19,19а	Палата с сан. узлом (25,09+3,74)	28,83	
20	Кабинет забора мокроты	6,30	
21,21а	Лаборатория (12,00+4,06)	16,06	В1
22	Кабинет заведующего	10,23	
23	Кабинет информатизации	6,70	
24	Кабинет мед статистики	9,91	
25	Медицинский архив	5,32	В1
26	Комната для временного хранения медицинских отходов	3,64	Д

Экспликация помещений (окончание)

1	2	3	4
27	Бельевая	6,00	
28	Туалет для персонала (1,76+1,92)	3,68	
29	Туалет для персонала (1,76+1,92)	3,68	
30	Туалет для инвалидов	2,98	
31	Комната уборочного инвентаря и хранение дезинфицирующих средств	9,55	Д
32,32а	Стерилизационная с моечной (9,35+4,40)	13,75	
33	Тамбур	2,52	
34	Коридор	6,17	
35,35а	Коридор (зона ожидания) (2,88+40,67)	43,55	
36	Коридор	10,15	
37	Электрощитовая	3,87	Д
38	Тамбур- шлюз изолятора	4,00	
39	Тамбур изолятора	2,10	
40	Коридор (зона ожидания)	22,17	
41	Тамбур- шлюз	7,05	
42	Коридор	3,80	
43	Коридор (зона ожидания)	12,52	
44	Коридор	2,71	
45	Тамбур	2,97	
46	Тамбур	3,38	
47	Тепловой и водомерный узел	6,49	Д
48	Венткамера	13,04	В1
Общая площадь здания (площадь этажа в пределах внутренних поверхностей наружных стен) 1 этажа и венткамера (544,01+14,56)		558,57	
Полезная площадь здания		499,38	
Расчетная площадь здания		352,89	

Примечания:
1. Фасады см. на листах АС-17,18.
2. Ведомость полов монтажных работ см. на листе АС-22
3. Спецификация заполнения проемов монтажных работ дана на листе АС-22
4. Ведомость отделки помещений см.на листе АС-24

							01-2024
							"Корректировка проектно - сметной документации на строительство семейно-врачебной амбулатории (СВА) на 25 посещений в смену в мкр Кокарна в г. Атырау"
Изм.	Кол.уч.	Лист	N док.	Подпись	Дата		
ГИП		Абдуллаев Ш.			10.2024	Семейно-врачебной амбулатории	Стадия: РП; Лист: 19; Листов:
Проверил		Серикбай Қ.			10.2024		
Разработал		Гизбулат Б.			10.2024	План на отм. 0.000 (Монтажные работы)	ТОО "Дизайн Проект Групп" г. Атырау - 2024 г.
Н.Контроль		Абдуллаев Ш.			10.2024		

Согласовано | Взам. инв. N | Подп. и дата | Инв. N подл.

План чердака
(Монтажные работы)

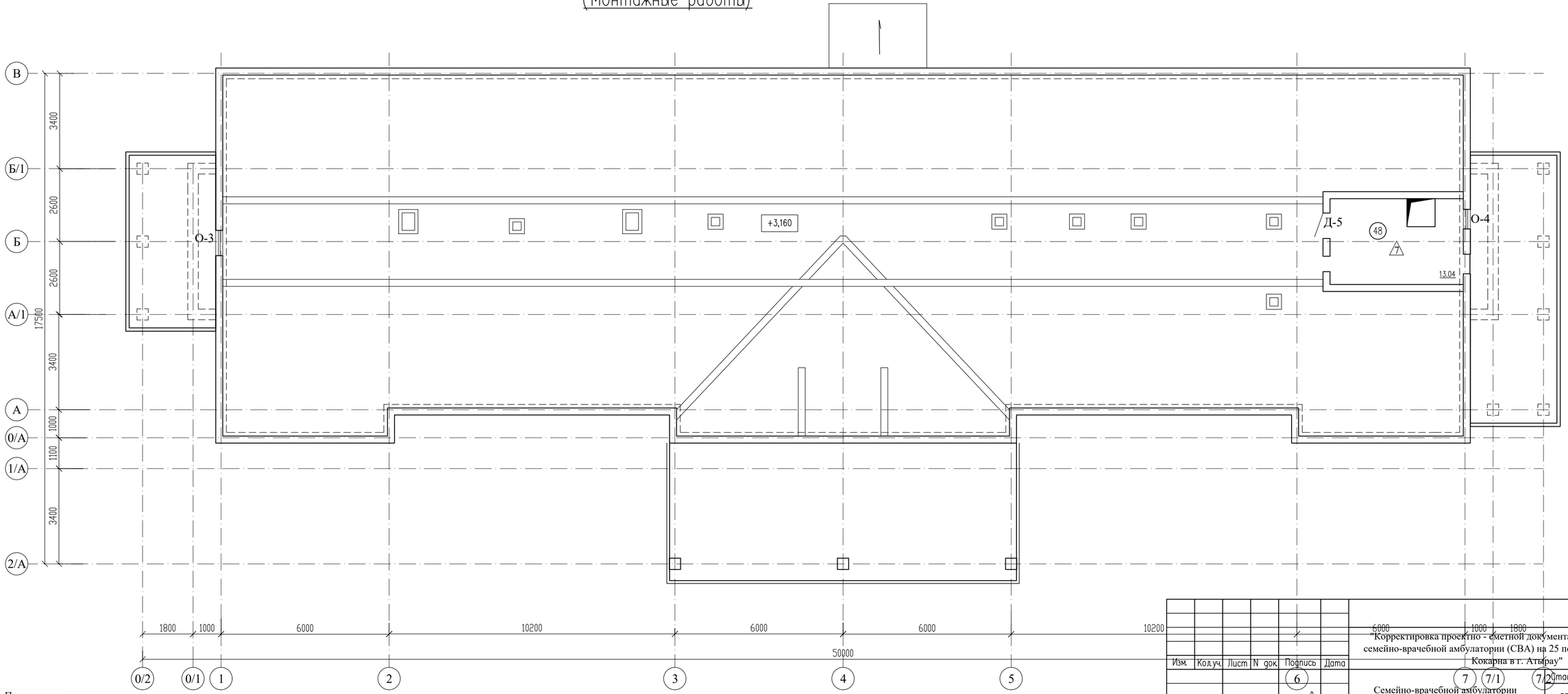

Примечания:
1. Фасады см. на листах АС-17,18.
2. Ведомость полов монтажных работ см. на листе АС-22
3. Спецификация заполнения проемов монтажных работ дана на листе АС-22
4. Ведомость отделки помещений см.на листе АС-24

Изм.	Кол.уч.	Лист	N док.	Подпись	Дата
				6	

ГИП	Абдуллаев Ш.	10.2024
Проверил	Серикбай О.	10.2024
Разработал	Тасбулат Б.	10.2024
Н.Контроль	Абдуллаев Ш.	10.2024

01-2024

"Корректировка проектно - сметной документации на строительство семейно-врачебной амбулатории (СВА) на 25 посещений в смену в мкр Кокарна в г. Атырау"

Семейно-врачебной амбулатории

7 | 7/1 | 7/2

Стадия	Лист	Листов
РП	21	

План чердака
(Монтажные работы)

ТОО "Дизайн Проект Групп"
г. Атырау - 2024 г.

Копировал

Формат А4–3

Согласовано

Взам. инв. N

Подп. и дата

Инв. N подл.

Спецификация элементов заполнения проемов

N п.п.	Обозначение	Наименование	Ед-цы измер.	Кол-во	Всего	Примечание
		Окна наружные				
О-1	ГОСТ 30674-99	ОПВ2 1800(h)х1210 (4М1-16Ar-4М1)	шт.	21	21	
	ГОСТ 30673-2013	Доска подоконная ПВХ b=350 мм, L=1400	шт.	21	21	
	ГОСТ 19904-74	Оконных сливов из оцин.стали 1230х250х0,7	шт.	21	21	
О-2	ГОСТ 30674-99	ОПВ2 650(h)х910 (4М1-16Ar-4М1)	шт.	3	3	
	ГОСТ 30673-2013	Доска подоконная ПВХ b=350 мм, L=1100	шт.	3	3	
	ГОСТ 19904-74	Оконных сливов из оцин.стали 930х250х0,7	шт.	3	3	
О-3	ГОСТ 30674-99	ОПВ2 1,38м2 (4М1-16Ar-4М1)	шт.	1	1	
	ГОСТ 19904-74	Оконных сливов из оцин.стали 920х250х0,7	шт.	1	1	
О-4	ГОСТ 30674-99	ОПВ2 1,09м2 (4М1-16Ar-4М1)	шт.	1	1	
	ГОСТ 19904-74	Оконных сливов из оцин.стали 720х250х0,7	шт.	1	1	
Фр-1	ГОСТ 30674-99	ОПВ2 600(h)х1210 (4М1-16Ar-4М1)	шт.	3	3	
Фр-2	ГОСТ 30674-99	ОПВ2 600(h)х910 (4М1-16Ar-4М1)	шт.	1	1	
		Окна внутренние				
О-5	ГОСТ 30674-99	ОПВ2 990(h)х2160 (4М1-16Ar-4М1)	шт.	1	1	
		Доска декоративная ДВП со шпоном щенных пород дерева 2360х800х25	шт.	1	1	индив.изгот.
		Витраж наружные				
В-1	ГОСТ 30674-99	Установка витража 2000-2700(h), (5,4м2), (4М1-16Ar-4М1)	шт.	1	1	из ПВХ
В-2	ГОСТ 30674-99	Установка витража 2360-2300(h), (5,43м2)(4М1-16Ar-4М1)	шт.	2	2	из ПВХ
	ГОСТ 30673-2013	Доска подоконная ПВХ b=350 мм, L=2560	шт.	2	2	
	ГОСТ 19904-74	Оконных сливов из оцин.стали 2460х250х0,7	шт.	2	2	
В-3	ГОСТ 21519-2003	Установка витража 2720-2300(h), (6,25м2)(4М1-16Ar-4М1)	шт.	1	1	алюминиевый профиль
	ГОСТ 30673-2013	Доска подоконная ПВХ b=350 мм, L=2920	шт.	1	1	
	ГОСТ 19904-74	Оконных сливов из оцин.стали 2820х250х0,7	шт.	1	1	
		Витраж внутренние				
В-4	ГОСТ 21519-2003	Установка витража 2000-3000(h), (6,0м2), (4М1-16Ar-4М1)	шт.	1	1	алюминиевый профиль
		Двери наружные				
Дн-1	ГОСТ 31173-2016	ДСН Н 2100-1210 МЗУ	шт.	3	3	металлические утепленные
Дн-2	ГОСТ 31173-2016	ДСН Н 2100-910 МЗУ	шт.	2	2	металлические утепленные

Согласовано

Взам. инв. N

Подп. и дата

Инв. N подл.

Спецификация элементов заполнения проемов

N п.п.	Обозначение	Наименование	Ед-цы измер.	Кол-во	Всего	Примечание
		Двери внутренние				
Д-1	ГОСТ 30970-2014	ДПВ Г Оп Р 2100х1210	шт.	12	12	медиц.
Д-2	ГОСТ 30970-2014	ДПВ Г Оп Р 2100х1010	шт.	22	22	медиц.
Д-3	ГОСТ 30970-2014	ДПВ Г Оп Р 2100х910	шт.	12	12	медиц.
Д-4	ГОСТ 31173-2016	ДПМ 21-9 ГН Дверь противопожарная металлическая глухая однопольная ДПМ-2 (910х2100) с пределом огнестойкости не менее EI 60	шт.	1	1	металлические
Д-5	ГОСТ 30970-2014	ДПВ Г П 1800-910	шт.	1	1	ПВХ
Д-6	ГОСТ 30970-2014	ДПВ Г П 2100-1210	шт.	1	1	ПВХ

1. Дверные блоки из поливинилхлоридных профилей выполняются в соответствии требованиями ГОСТ 30970-2014. Для изготовления дверных блоков применяются поливинилхлоридные профили с толщиной стенок класса А по ГОСТ 30673-2013.
Непрозрачные заполнения полотен дверных блоков и витражей (филенки) изготавливаются из трехслойных панелей, состоящих из пластиковых облицовочных листов с заполнением однослойными панелями из вспененного жесткого ПВХ, толщиной 16 мм, с сопротивлением теплопередаче R=0.35 м^{2}·^{o}С/Вт, с наружным и внутренним уплотнением.
2. Оконные блоки из поливинилхлоридных профилей выполняются в соответствии с требованиями ГОСТ 30674-99.
Поливинилхлоридные профили изготавливаются из жесткого непластифицированного, модифицированного на высокую ударную вязкость и стойкость к климатическим воздействиям поливинилхлорида, и должны отвечать требованиям ГОСТ 30673-2013, а также техническим условиям на конкретные системы профилей, утвержденных в установленном порядке.
В качестве светопрозрачного заполнения применяются однокамерные стеклопакеты по ГОСТ 24866-2014.
3. Витражи изготавливать из алюминиевого профиля по ГОСТ 21519-2003.
Витражный блок из алюминиевых комбинированных профилей с шириной термоизоляционной вставки 18-28 мм, однокамерным стеклопакетом (4М1-16-4М1)-с сопротивлением теплопередаче не менее R=0.35 м^{2}·^{o}С/Вт изготовленный по настоящему стандарту ГОСТ 21519-2003.
Допускается применение однокамерных стеклопакетов без заполнения и с заполнением инертным газом, с сопротивлением теплопередаче R=0.35м^{2}·^{o}С/Вт.
Монтаж окон и дверей должен осуществляться специализированными строительными фирмами.
Оконные блоки выполняются с поворотным и сложным устройством открывания, обеспечивающими естественное проветривание помещений.
Оконные блоки установить с замками безопасности.
Сливы оконных проемов выполнить из оцинкованной стали t= 0.7мм.
Подоконные доски из поливинилхлоридных профилей по ГОСТ 30673-2013.
Размеры оконных блоков уточняются по месту.
Окончание монтажных работ должно подтверждаться актом сдачи-приемки, включающим в себя гарантийные обязательства производителя работ.

Ведомость полов (монтажные работы)

Наиме- нование или номер по проекту	Тип пола по проекту	Схема пола или номер узла по серии 2.244-1в.6	Элементы пола и их толщина	Площадь пола, м2
		1 этаж		
1,3,33,39,45,46	1		1-Покрытие - керамическая плитка толщ.10мм по СТ РК 1954-2017 2-Каменный клей-10мм 3-Стяжка - легкий бетон кл.В5-40мм 4-Существующий элемент пола	45,15
2,4,5,6,7,8,11, 12,13,15,16,17, 19,22,23,24,25,27, 35,35а,36,38,40, 41,42,43	2	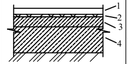	1- Покрытие - гомогенное синтетическое (линолеум) -3мм 2-Холодная мастика на водостойких вяжущих -1мм 3-Стяжка - легкий бетон кл.В5-40мм 4-Существующий элемент пола	311,24
9,10,14,18,20, 21,21а,26,34,44	3		1-Покрытие - керамическая плитка-10мм 2-Прослойка и заполнение швов цементно-песч. раствором с латексом-15мм 3-Стяжка - легкий бетон кл.В5-40мм 4-Существующий элемент пола	78,85
8а,19а,28,29, 30,31,32,32а	4	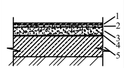	1-Покрытие - керамическая плитка-10мм 2-Прослойка и заполнение швов цементно-песч. раствором с латексом-15мм 3-Стяжка - легкий бетон кл.В5-40мм 4-Гидроизоляция - гидроизол на битумном мастике 2 слоя-4мм 5-Существующий элемент пола	40,74
37	5		1-Бетонная стяжка из бетона кл. С25/30-25мм 2-Существующий элемент пола	3,87
47	6		1-Бетонная стяжка из бетона кл. С25/30-25мм-25мм 2-Гидроизоляция - гидроизол на битумном мастике 2 слоя-4мм 3-Существующий элемент пола	6,49
48	7		1-Бетонная стяжка из бетона кл. С25/30-25мм-25мм 2-Гидроизоляция - гидроизол на битумном мастике 2 слоя-4мм 3-Существующий элемент пола	12,04

Примечания:
1. Плинтус для полов из линолеума - пластиковый профиль (ПВХ), п.м. - 305,3.
2. Плинтус для полов из керамической плитки - плитки керамические, h=50мм, п.м. - 158,50.
3. Плинтус для полов из керамогранита - плитки из керамогранита, h=70мм, п.м. - 41,7.

Примечания:
1. Данный лист замаркирован на листе АС-17,18,19

Изм.	Кол.уч.	Лист	N док.	Подпись	Дата	01-2024		
						"Корректировка проектно - сметной документации на строительство семейно-врачебной амбулатории (СВА) на 25 посещений в смену в мкр Кокарна в г. Атырау"		
						Семейно-врачебной амбулатории	Стадия: РП	Лист: 22	Листов:
ГИП		Абдуллаев Ш.			10.2024			
Проверил		Серикбай О.			10.2024	Спецификация элементов заполнения проемов Спецификация элементов заполнения проемов Ведомость полов (Монтажные работы)	ТОО "Дизайн Проект Групп" г. Атырау - 2024 г.	
Разработал		Тасбулат Б.			10.2024			
Н.Контроль		Абдуллаев Ш.			10.2024			

Копировал Формат А4–3

Окно О-1
(М 1:50)

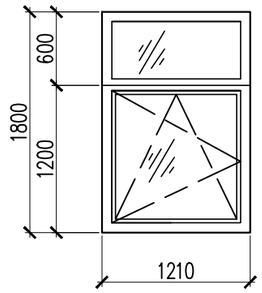

Окно О-2
(М 1:50)

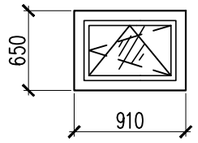

Окно О-3
(М 1:50)

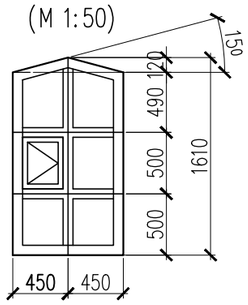

Окно О-4
(М 1:50)

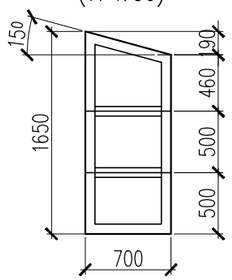

Окно О-5
(М 1:50)

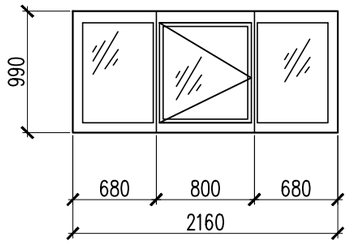

Фр-1
(М 1:50)

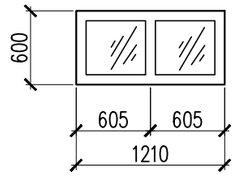

Фр-2
(М 1:50)

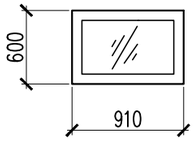

Витраж В-1
(М 1:50)

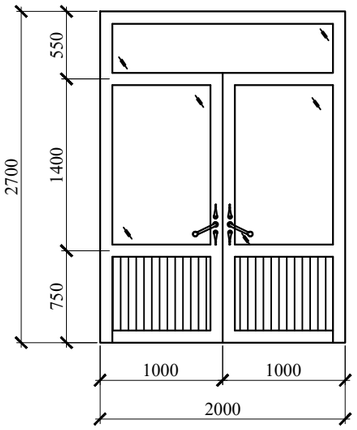

Витраж В-2
(М 1:50)

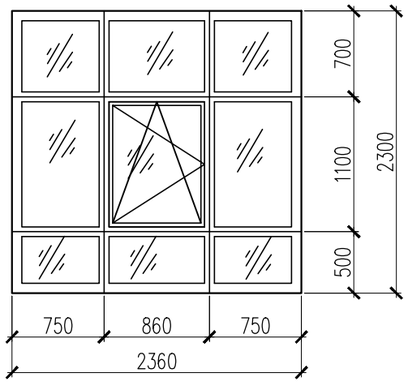

Витраж В-3
(М 1:50)

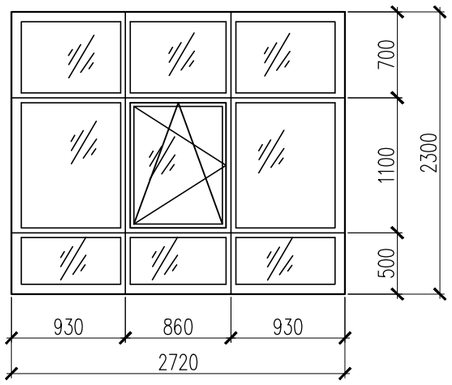

Витраж В-4
(М 1:50)

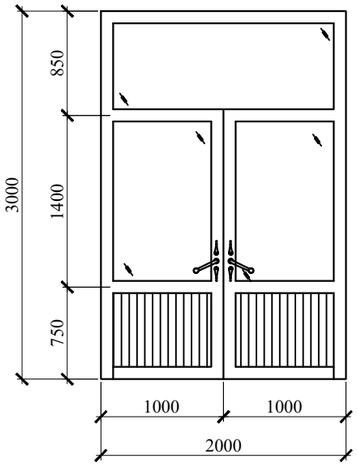

Д-1

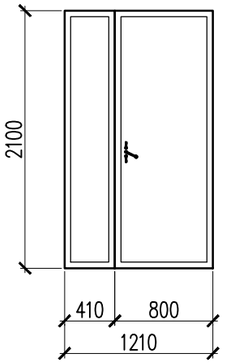

Д-2

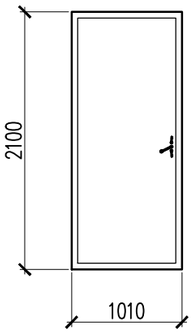

Д-3, Д-4, Д-5

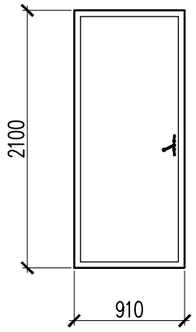

Д-6

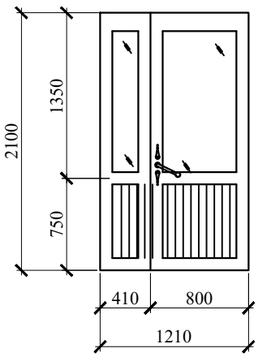

Схема структурного
обозначения оконных блоков

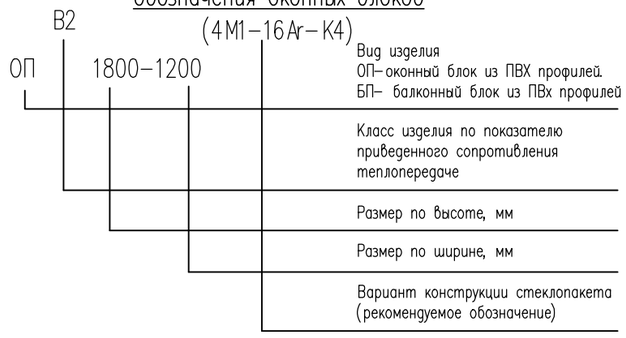

Примечания:
1. Данный лист совместно с листом АС- 22

Витражи изготавливать из алюминиевого профиля по ГОСТ 21519-2003.
Витражный блок из алюминиевых комбинированных профилей с шириной термоизоляционной вставки 18-28 мм, с однокамерным стеклопакетом (4М1-16-4М1)- с сопротивлением теплопередаче не менее R=0.35 м^{2,o}С/Вт изготовленный по настоящему стандарту ГОСТ 21519-2003.
Непрозрачные заполнения полотен дверных блоков и витражей (филенки) изготавливаются из трехслойных панелей, состоящих из пластиковых облицовочных листов с заполнением однослойными панелями из вспененного жесткого ПВХ, толщиной 16 мм.
Витражные блоки наружные -в качестве светопрозрачного заполнения применяются однокамерные стеклопакеты (4М1-16-4М1) ГОСТ 24866-2014.
Допускается применение однокамерных стеклопакетов без заполнения и с заполнением инертным газом, с сопротивлением теплопередаче не менее R=0.35 м^{2,o}С/Вт.

Изм.	Кол.уч.	Лист	N док.	Подпись	Дата	01-2024		
						"Корректировка проектно - сметной документации на строительство семейно-врачебной амбулатории (СВА) на 25 посещений в смену в мкр Кокарна в г. Атырау"		
						Семейно-врачебной амбулатории	Стадия	Лист	Листов
							РП	23	
ГИП		Абдуллаев Ш.			10.2024				
Проверил		Серикбай О.			10.2024	Окно О-1-О-5. Фр-1,2. Витраж В-1-В-4. Д-6	ТОО "Дизайн Проект Групп" г. Атырау - 2024 г.		
Разработал		Тасбулат Б.			10.2024				
Н.Контроль		Абдуллаев Ш.			10.2024				

Копировал Формат А3

Согласовано

Взам. инв. N

Подп. и дата

Инв. N подл.

Ведомость отделки помещений, м^2 (монтажные работы)

Наименование или номер помещения	Потолок		Стены или перегородки		Низ стен или перегородок		Откосы	
	Пло-щадь	Вид отделки	Пло-щадь	Вид отделки	Пло-щадь	Вид отделки	Пло-щадь	Вид отделки
1 этаж								
1,34,35,35а,36,40,41, 42,43	125,7	подвесной потолок "Армстронг"	387,1	Затирка шпатлевкой–2мм "Алинекс"	19,0	Выравнивающий слой штукатурки (под панелу) Ламинированная панель из МДФ 200х20 (Низ на высоте 900мм от чистого пола)	10,0	Улучшенная штукатурка откосов
			357,1	Водоэмульсионная окраска краской светлых тонов за 2 раза			10,0	Водоэмульсионная окраска краской светлых тонов за 2 раза
					30,0	Панель высотой 300мм – улучшенная окраска акриловой износоустойчивой краской		
2,4,8,11,19,22,23, 24,25,27	119,1	Затирка шпатлевкой "Алинекс"–2 мм Водоэмульсионная окраска	362,0	Затирка шпатлевкой–2мм "Алинекс"			19,3	Улучшенная штукатурка откосов
			362,0	Водоэмульсионная окраска краской светлых тонов за 2 раза			19,3	Водоэмульсионная окраска краской светлых тонов за 2 раза
3,8а,9,10,14,18,19а 20,21,21а,26,28,29, 30,31,32,32а	124,7	Затирка шпатлевкой "Алинекс"–2 мм Водоэмульсионная окраска	508,2	Выравнивающий слой штукатурки (под плитку) Кафельный клей толщ 4–5мм Глазурованная плитка 9мм			32,4	Улучшенная штукатурка откосов
							32,4	Водоэмульсионная окраска краской светлых тонов за 2 раза
5,6,7,12,13,15,16,17	89,0	Затирка шпатлевкой "Алинекс"–2 мм Водоэмульсионная окраска	284,5	Затирка шпатлевкой–2мм "Алинекс"	12,8	Керамическая плитка 9мм S=1000х600(h)=1,6м2 Низ на отм. 0,000 (в местах установить умывальников)	15,4	Улучшенная штукатурка откосов
			284,5	Водоэмульсионная окраска краской светлых тонов за 2 раза			15,4	Водоэмульсионная окраска краской светлых тонов за 2 раза

1. Замена простой штукатурки на улучшенную штукатурку внутренних стен и перегородок после замены электропроводки и усиления стен - общий расход 60,0 м2.
2. Ведомость отделки помещений выполнено согласно назначению помещений. См. л. АС-19.

Ведомость отделки помещений, м^2 (монтажные работы)

Наименование или номер помещения	Потолок		Стены или перегородки		Низ стен или перегородок		Откосы	
	Пло-щадь	Вид отделки	Пло-щадь	Вид отделки	Пло-щадь	Вид отделки	Пло-щадь	Вид отделки
1 этаж								
37,47	10,4	Затирка шпатлевкой "Алинекс"–2 мм Водоэмульсионная окраска	51,3	Затирка шпатлевкой–2мм "Алинекс"			3,8	Улучшенная штукатурка откосов
			51,3	Водоэмульсионная окраска краской светлых тонов за 2 раза			3,8	Водоэмульсионная окраска краской светлых тонов за 2 раза
38	125,7	подвесной потолок "Армстронг"	17,2	Затирка шпатлевкой–2мм "Алинекс"	1,6	Керамическая плитка 9мм S=1000х600(h)=1,6м2 Низ на отм. 0,000 (в местах установить умывальников)	2,0	Улучшенная штукатурка откосов
			14,2	Водоэмульсионная окраска краской светлых тонов за 2 раза			2,0	Водоэмульсионная окраска краской светлых тонов за 2 раза
					1,4	Панель высотой 300мм – улучшенная окраска акриловой износоустойчивой краской		
44	3,6	Затирка шпатлевкой "Алинекс"–2 мм Водоэмульсионная окраска	16,8	Затирка шпатлевкой–2мм "Алинекс"	1,5	Панель высотой 300мм – улучшенная окраска акриловой износоустойчивой краской	1,9	Улучшенная штукатурка откосов
			15,3	Водоэмульсионная окраска краской светлых тонов за 2 раза			1,9	Водоэмульсионная окраска краской светлых тонов за 2 раза
48	15,1	Затирка шпатлевкой "Алинекс"–2 мм Водоэмульсионная окраска	24,3	Затирка шпатлевкой–2мм "Алинекс"			2,7	Затирка шпатлевкой–2мм "Алинекс"
			24,3	Водоэмульсионная окраска краской светлых тонов за 2 раза			2,7	Водоэмульсионная окраска краской светлых тонов за 2 раза

Согласовано

Взам. инв. N

Подп. и дата

Инв. N подл.

Изм.	Кол.уч.	Лист	N док.	Подпись	Дата
ГИП		Абдуллаев Ш.			10.2024
Проверил		Серикбай О.			10.2024
Разработал		Тасбулат Б.			10.2024
Н.Контроль		Абдуллаев Ш.			10.2024

01-2024

"Корректировка проектно - сметной документации на строительство семейно-врачебной амбулатории (СВА) на 25 посещений в смену в мкр Кокарна в г. Атырау"

Семейно-врачебной амбулатории

Стадия	Лист	Листов
РП	24	

Ведомость отделки помещений (Монтажные работы)

ТОО "Дизайн Проект Групп" г. Атырау - 2024 г.

Копировал

Формат А4–3

Фрагмент Ф-1 санузла для МГН на отм. 0.000

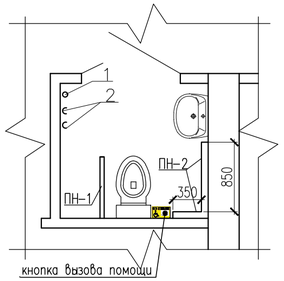

Поручень для инвалидов

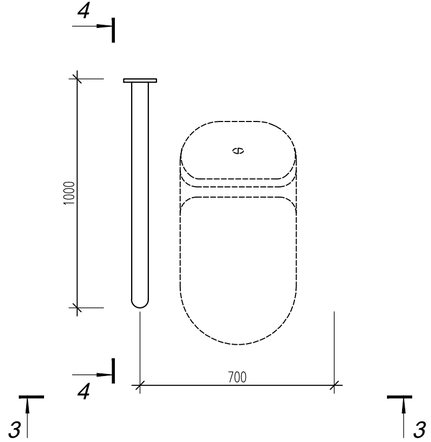

Настенный поручень ПН-1

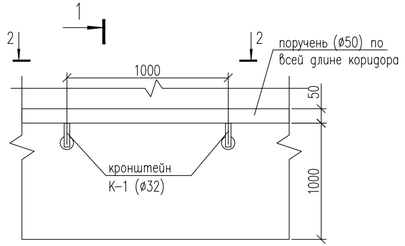

2 – 2

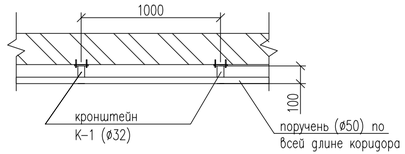

1 – 1

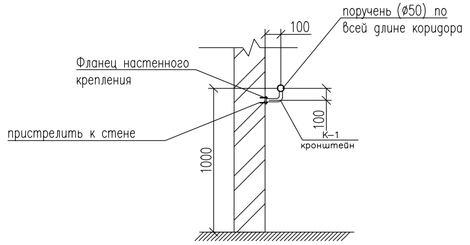

4 - 4

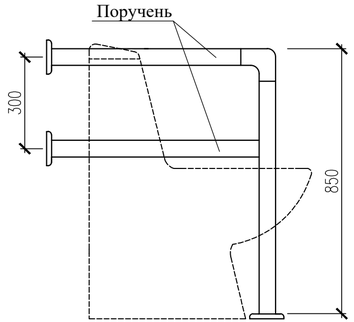

3 - 3

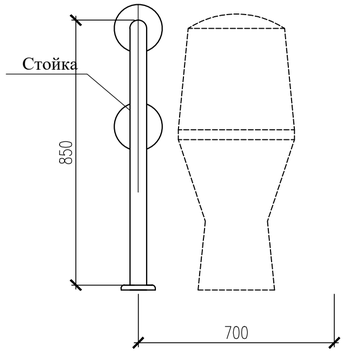

Спецификация конструктивных элементов

N п.п.	Обозначение	Наименование	Кол.	Масса ед.,кг.	Примеч.
		Настенный поручень ПН-1, L=1.2м	1	5,41	расход дан на 1шт.
	ГОСТ 8732-78	Оцинкованная труба 50.5х3.0 (09Г2С), п.м.	1,2	3,48	4,17
		Фланец настенного крепления	2	0,3	
К-1	ГОСТ 8732-78	Оцинкованная труба 32х3 (09Г2С), L=220	2	0,47	0,94
		Поручень для инвалидов ПН-2	1		расход дан на 1шт.
	ГОСТ 9941-81	Труба ø51х2 п.м	5,7	2,45	нерж.сталь
		Держатель поручня ø51х1,0	2	0,09	нерж.сталь
		Поворот поручня ø51х1,0	2	0,09	нерж.сталь
		Фланец напольного крепления	6	0,09	нерж.сталь
		Декоративная крышка ø51х1,0	6	0,09	нерж.сталь
1		Вешалка для одежды	1	0,24	низ +1,200м от ур.ч.п
2		Держатель для трости и костылей	2	0,3	низ +1,200м от ур.ч.п
3		Горизонтальная ручка с креплением на дверь L=600 мм	1		Н установки +0,850м от ур.ч.п
		Кнопка вызова помощи	1		

Настенные поручни из нержавеющей стали (марки 09Г2С) должны быть без заусенцев и зазоров.

Примечания:
1. Данный лист замаркирован на листе АС-19

Изм.	Кол.уч.	Лист	N док.	Подпись	Дата	01-2024		
						"Корректировка проектно - сметной документации на строительство семейно-врачебной амбулатории (СВА) на 25 посещений в смену в мкр Кокарна в г. Атырау"		
						Семейно-врачебной амбулатории	Стадия	Лист	Листов
ГИП		Абдуллаев Ш.			10.2024		РП	25	
Проверил		Серикбай О.			10.2024				
Разработал		Тасбулат Б.			10.2024	Фрагмент Ф-1 санузла для МГН на отм. 0.000 Спецификация конструктивных элементов	ТОО "Дизайн Проект Групп" г. Атырау - 2024 г.		
Н.Контроль		Абдуллаев Ш.			10.2024				

Копировал Формат А4-3

Согласовано | Взам. инв. N | Подп. и дата | Инв. N подл.

План кровли
(Монтажные работы)

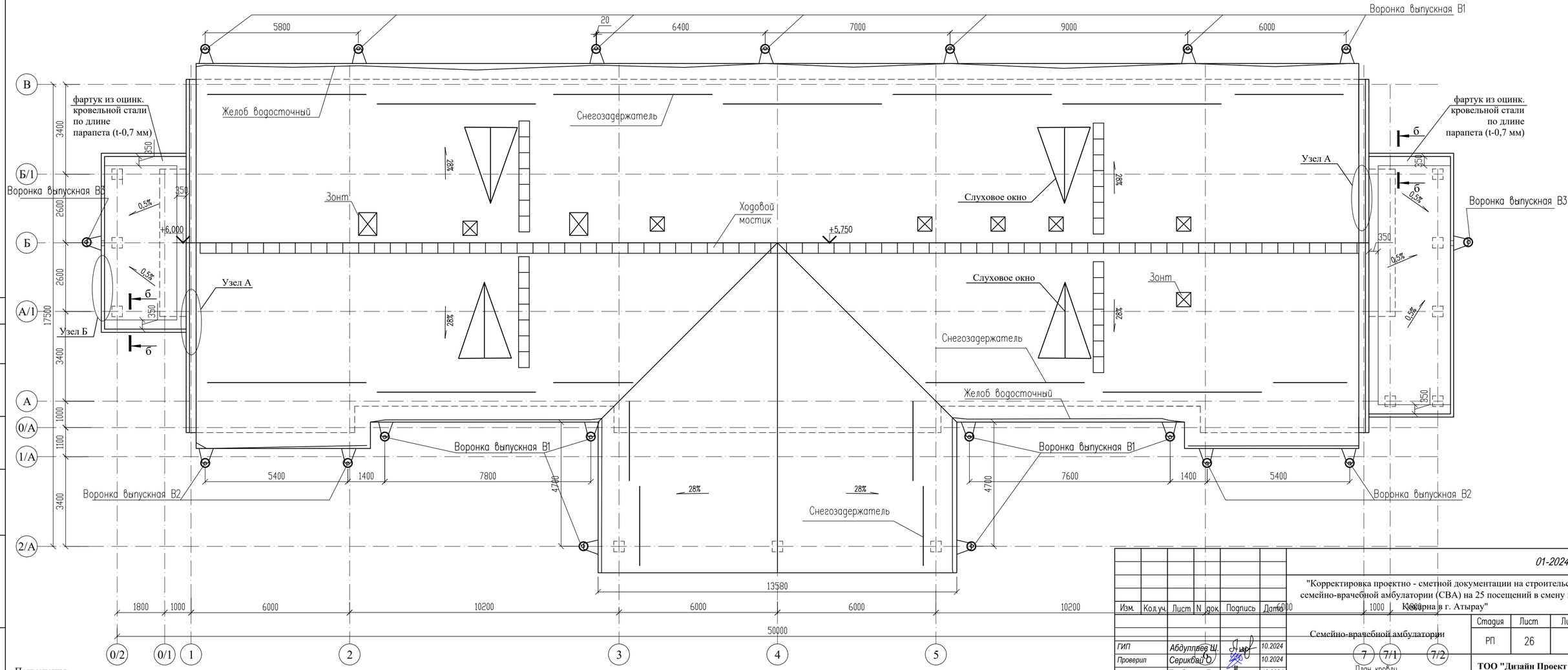

Примечания:
1. Данный лист совместно с листом АС- 27

Изм.	Кол.уч.	Лист	N док.	Подпись	Дата
ГИП		Абдуллаев Ш.			10.2024
Проверил		Серикбай Б.			10.2024
Разработал		Тасбулат Б.			10.2024
Н.Контроль		Абдуллаев Ш.			10.2024

01-2024

"Корректировка проектно - сметной документации на строительство семейно-врачебной амбулатории (СВА) на 25 посещений в смену в мкр Комарна в г. Атырау"

Семейно-врачебной амбулатории

План кровли
(Монтажные работы)

Стадия	Лист	Листов
РП	26	

ТОО "Дизайн Проект Групп"
г. Атырау - 2024 г.

Согласовано

Взам. инв. N

Подп. и дата

Инв. N подл.

Копировал

Формат А4–3

Деталь крепления водосточной трубы к кровле и стене

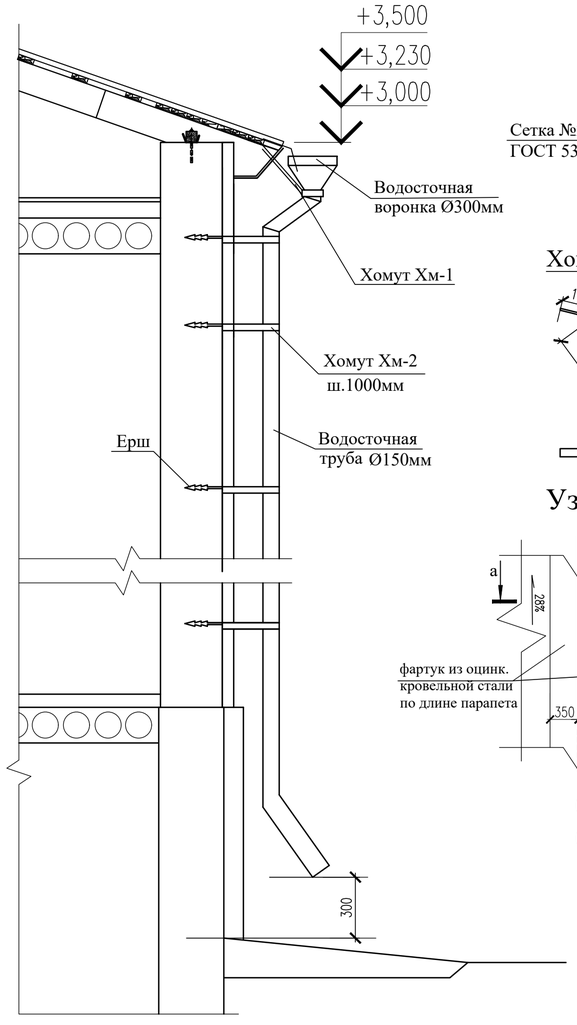

Воронка

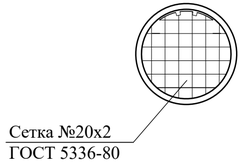

Хомут Хм-1

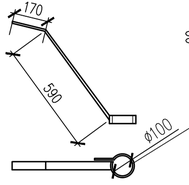

Хомут Хм-2

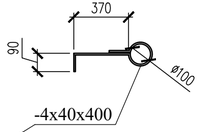

Узел А

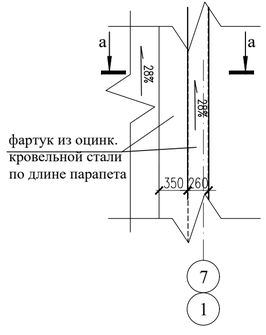

Разрез а-а

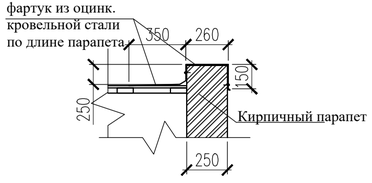

Разрез б-б

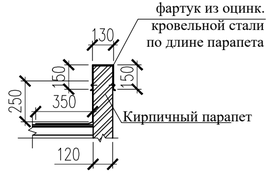

Ходовой мостик

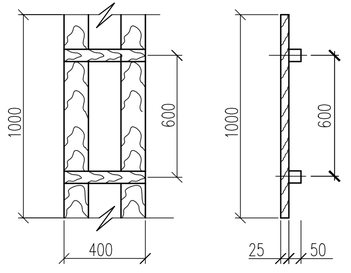

Снегозадержатель

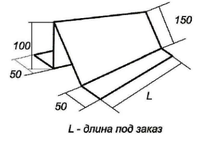

СПЕЦИФИКАЦИЯ ЭЛЕМЕНТОВ

N п.п.	Обозначение	Наименование	Кол.	Масса ед., кг	Примеч.
		Ходовой мостик п.м.	60,0	0.0115	
	ГОСТ 8466-86*Е	Доски 25х150 L=1000	2		0,0075
	ГОСТ 8466-86*Е	Брус 50х100 L=400	2		0,004
	ГОСТ 19903-2015	Планка снегозадержателя, из листовой стали толщ. 0,7 мм, б=200мм, с полимерным покрытием п.м.			82,0

Противопожарные мероприятия и защита строительных конструкций от коррозии

1. Все деревянные конструкции подлежат огнезащитной обработке антипиренами согласно требований глав СП РК 2.02-101-2022.
2. Качество огнезащитной обработки должно быть таким, чтобы потеря массы огнезащищенной древесины при испытаний по СТ.СЭВ 4868-84 не превышала 25%.
3. Для биологической защиты деревянные конструкции обработать антисептической пастой с нанесением пасты на поверхность древесины краскопультом.

Примечания:
1. Данный лист совместно с листом АС- 26

Спецификация элементов

Поз.	Обозначение	Наименование	Кол-во, шт.	Масса ед., кг	Приме-чание
		Желоб водосточный, п.м индивидуального изготовления			
	ГОСТ 14918-2020	Оцинк.кров. сталь б=0,7мм на п.м, м2	21,2		
	ГОСТ 19903-2015	Кронштейн -4х40х900	176	1,13	общ.расх. шаг.500мм
		Водосточная труба В1	13		
	ГОСТ 14918-2020	Воронка из оцинков.кровельной стали б=0,7мм, м2	0,1		
	ГОСТ 14918-2020	Стояк из оцинков.кровельной стали б=0,7мм, м2	1,7		
	ГОСТ 19903-2015	Хомут Хм-1 -4х40х1160	1	1,46	
	ГОСТ 19903-2015	Хомут Хм-2 -4х40х860	3	1,08	
	ГОСТ 34028-2016	Ерш Ø10 А240 L=300	3	0,19	
	ГОСТ 5336-80	Сетка №20х2,0, м2	0,07	3,0	
		Водосточная труба В2	4		
	ГОСТ 14918-2020	Воронка из оцинков.кровельной стали б=0,7мм, м2	0,1		
	ГОСТ 14918-2020	Стояк из оцинков.кровельной стали б=0,7мм, м2	1,6		
	ГОСТ 19903-2015	Хомут Хм-1 -4х40х1160	1	1,46	
	ГОСТ 19903-2015	Хомут Хм-2 -4х40х860	3	1,08	
	ГОСТ 34028-2016	Ерш Ø10 А240 L=300	3	0,19	
	ГОСТ 5336-80	Сетка №20х2,0, м2	0,07	3,0	
		Водосточная труба В3	2		
	ГОСТ 14918-2020	Воронка из оцинков.кровельной стали б=0,7мм, м2	0,1		
	ГОСТ 14918-2020	Стояк из оцинков.кровельной стали б=0,7мм, м2	1,5		
	ГОСТ 19903-2015	Хомут Хм-1 -4х40х1160	1	1,46	
	ГОСТ 19903-2015	Хомут Хм-2 -4х40х860	3	1,08	
	ГОСТ 34028-2016	Ерш Ø10 А240 L=300	3	0,19	
	ГОСТ 5336-80	Сетка №20х2,0, м2	0,07	3,0	
		Фартук из оцинкованной кровельной стали по ГОСТ 14918-2020, толщ. 0,7 мм, м2.	59,0		

Согласовано

Взам. инв. N

Подп. и дата

Инв. N подл.

Изм.	Кол.уч.	Лист	N док.	Подпись	Дата
ГИП		Абдуллаев Ш.			10.2024
Проверил		Серикбай О.			10.2024
Разработал		Тасбулат Б.			10.2024
Н.Контроль		Абдуллаев Ш.			10.2024

01-2024

"Корректировка проектно - сметной документации на строительство семейно-врачебной амбулатории (СВА) на 25 посещений в смену в мкр Кокарна в г. Атырау"

Семейно-врачебной амбулатории

Стадия	Лист	Листов
РП	27	

Деталь крепления водосточной трубы к кровле и стене
Спецификация элементов

ТОО "Дизайн Проект Групп" г. Атырау - 2024 г.

Копировал

Формат А4-3

Крыльцо Кр-1

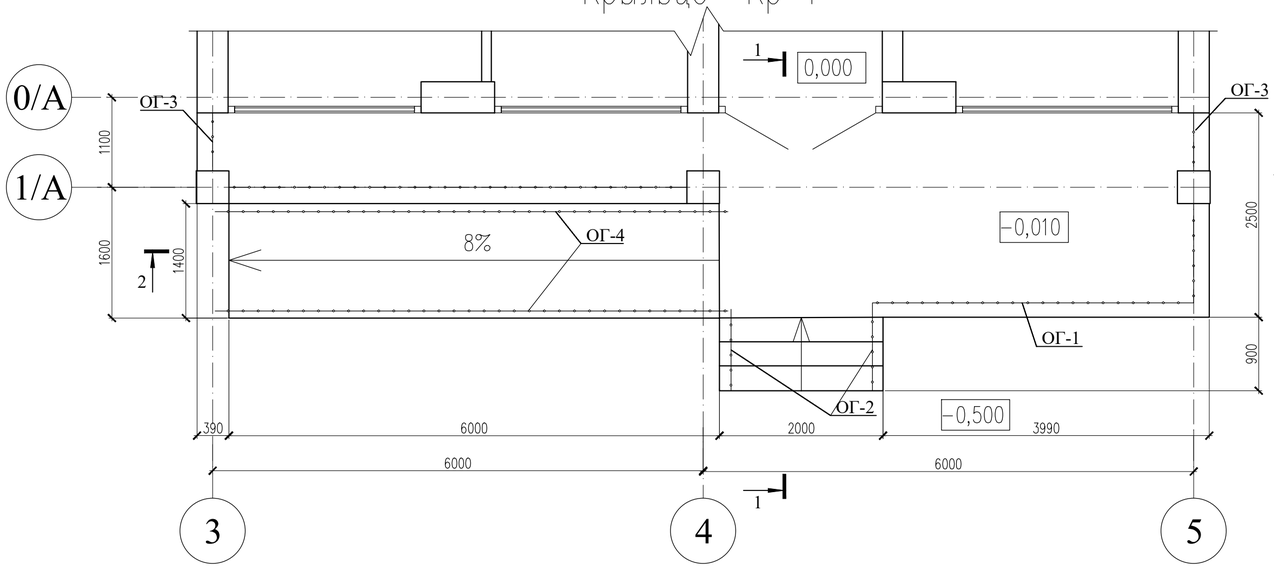

План расположения закладных стоек

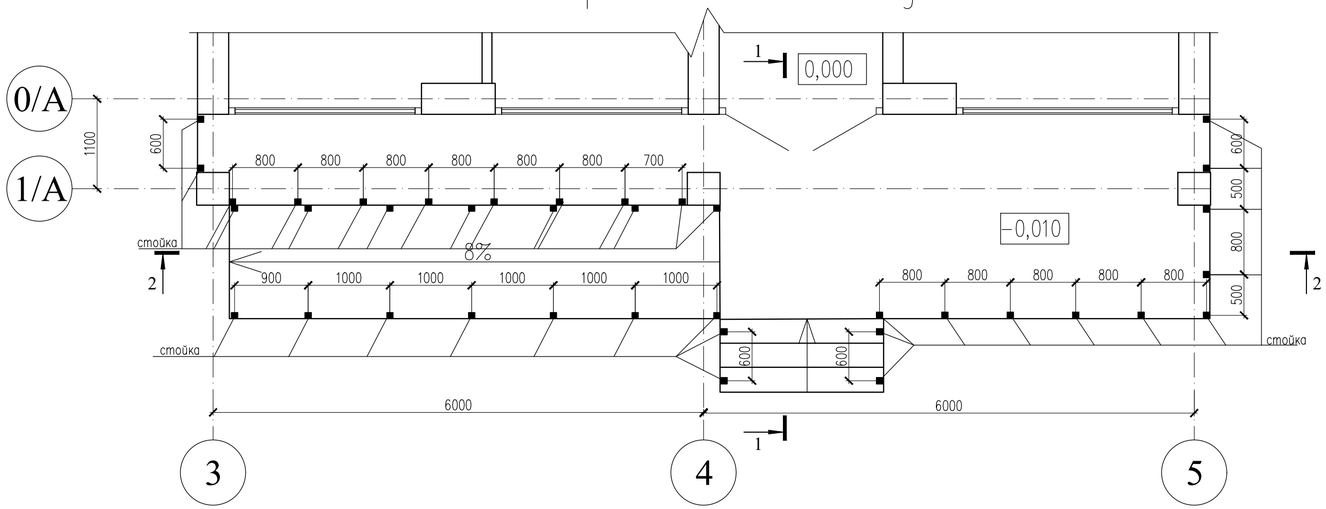

Разрез 2-2

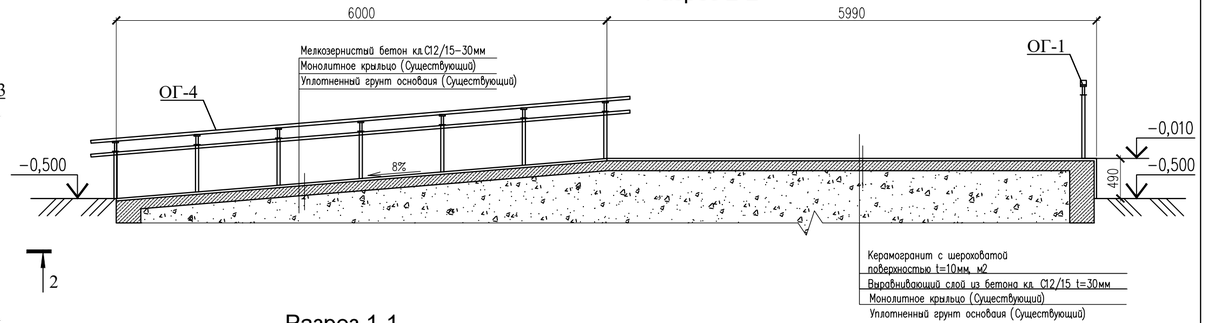

Разрез 1-1

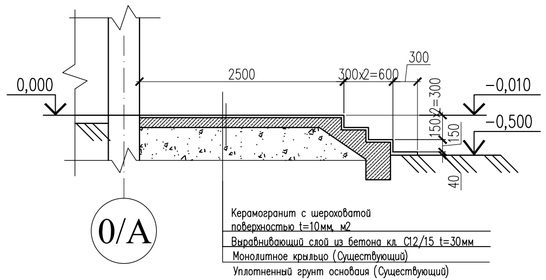

Ограждение ОГ-1 для наружных лестниц



Примечания:

1. Лестничное ограждение покрасить масляными красками за 2 раза - 20,0 м2;
2. Монтаж металлоконструкций производить на сварке. Сварку производить электродами Э-42А по ГОСТ 9467-75. Высоту сварных швов принять по наименьшей толщине свариваемых элементов, но не менее hш=6мм;
3. Монтажные швы выполняются ручной электродуговой сваркой в любом пространственном положении. Сварку производить электродами типа Э-42 по ГОСТ 9467-75. Катет неоговоренных швов h=6мм;
4. Степень очистки поверхности стальных конструкций - II по ГОСТ 9.402-80;
5. Антикоррозийная защита-окраску производить двумя слоями эмали ПФ -115-2 слоя (толщина 50-60мкм) по грунтовке ГФ-020 - 1 слой
6. Крыльцо Кр-1 замаркировано на листе АС-19
7. Данный лист совместно с листом АС- 29

Изм.	Кол.уч.	Лист	N док.	Подпись	Дата	01-2024		
						"Корректировка проектно - сметной документации на строительство семейно-врачебной амбулатории (СВА) на 25 посещений в смену в мкр Кокарна в г. Атырау"		
ГИП		Абдуллаев Ш.			10.2024	Семейно-врачебной амбулатории	Стадия: РП	Лист: 28 / Листов:
Проверил		Серикбай О.			10.2024			
Разработал		Тасбулат Б.			10.2024	Крыльцо Кр-1 План расположения закладных стоек	ТОО "Дизайн Проект Групп" г. Атырау - 2024 г.	
Н.Контроль		Абдуллаев Ш.			10.2024			

Копировал Формат А4-3

Согласовано

Взам. инв. N

Подп. и дата

Инв. N подл.

Спецификация ремонтных работ

Марка поз.	Обозначения	Наименование	Кол.	Масса ед.кг	Примеч.
		Крыльцо Кр-1	1		расход дан на одн.
		Керамогранит с шероховатой поверхностью t=10мм, м2	23,5		
		Облицовка боковых поверхностей керамогранитной плиткой, м2	6,8		
		Мелкозернистый бетон кл. С12/15 (пандус),м3	8,4		
		Материалы:			
		Выравнивающий слой из бетона кл. С12/15-30мм, м3	0,91		
		Ограждение наружных лестниц ОГ(в)-1	1		расход на 1шт
1	ГОСТ 9941-81	Труба Ø38х2 L=1200	8	2,13	17,04
2	ГОСТ 9941-81	Труба Ø32х2 п.м	29,5	1,499	44,25
3	ГОСТ 9941-81	Труба Ø38х2 п.м	5,9	1,798	10,62
		Фланец напольного крепления	8	0,09	0,72
		Декоративная крышка Ø38х1,0	8	0,09	0,72
		Ограждение наружных лестниц ОГ(в)-2	2		расход на 1шт
1	ГОСТ 9941-81	Труба Ø38х2 L=1200	2	2,13	4,26
2	ГОСТ 9941-81	Труба Ø32х2 п.м	6,7	1,499	10,05
3	ГОСТ 9941-81	Труба Ø38х2 п.м	1,34	1,798	2,41
		Фланец напольного крепления	2	0,09	0,18
		Декоративная крышка Ø38х1,0	2	0,09	0,18
		Ограждение наружных лестниц ОГ(в)-3	2		расход на 1шт
1	ГОСТ 9941-81	Труба Ø38х2 L=1200	2	2,13	4,26
2	ГОСТ 9941-81	Труба Ø32х2 п.м	3,5	1,499	5,25
3	ГОСТ 9941-81	Труба Ø38х2 п.м	0,7	1,798	1,26
		Фланец напольного крепления	2	0,09	0,18
		Декоративная крышка Ø38х1,0	2	0,09	0,18

Спецификация ремонтных работ

Марка поз.	Обозначения	Наименование	Кол.	Масса ед.кг	Примеч.
		Ограждение наружных лестниц ОГ(в)-4 L=6300	2		расход на 1 шт.
		Стойка			
1	ГОСТ 9941-81	Труба ø38х2 ГОСТ 9941-81 / 12Х18Н10Т ГОСТ 5632-72 L=700	7	1,03	7,21
		Держатель поручня Ø38.1мм	7		
		Фланец напольного крепления	7		
		Декоративная крышка Ø38.1мм	7		
		Поручень			
2	ГОСТ 9941-81	Труба ø51х2 ГОСТ 9941-81 / 12Х18Н10Т ГОСТ 5632-72 п.м.	6,3	2.45	15,43
		Заглушка на поручень Ø50.8мм	2		
4	ГОСТ 9941-81	Труба ø38х2,5 ГОСТ 9941-81 / 12Х18Н10Т ГОСТ 5632-72 п.м.	6,3	2.217	13,97
		Заглушка на поручень Ø36.8мм	2		
К-1	с.1.256.2-2 в.1	Кронштейн К2	7	0.39	2,73

Ограждение ОГ-2 для наружных лестниц

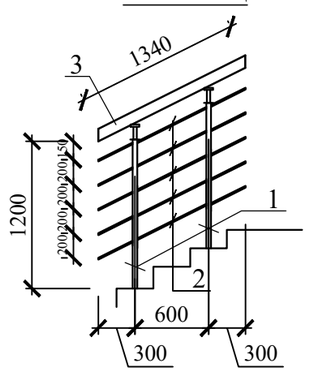

Ограждение ОГ-3 для наружных лестниц

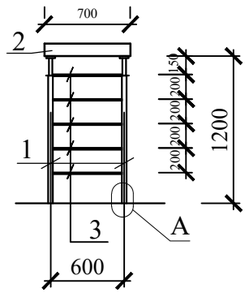

Ограждение ОГ-4

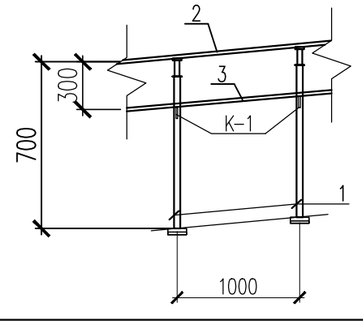

Ограждение ОГ-4

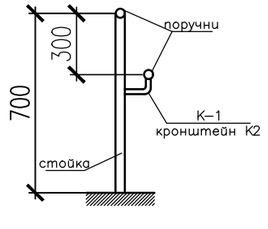

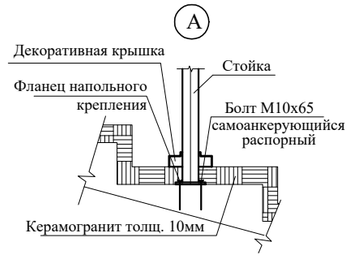

Примечания:
1. Данный лист совместно с листом АС- 28

Изм.	Кол.уч.	Лист	N док.	Подпись	Дата	01-2024		
						"Корректировка проектно - сметной документации на строительство семейно-врачебной амбулатории (СВА) на 25 посещений в смену в мкр Кокарна в г. Атырау"		
						Семейно-врачебной амбулатории	Стадия	Лист	Листов
							РП	29	
ГИП		Абдуллаев Ш.			10.2024				
Проверил		Серикбай О.			10.2024				
Разработал		Тасбулат Б.			10.2024	Спецификация ремонтных работ на крыльцо Кр-1	ТОО "Дизайн Проект Групп" г. Атырау - 2024 г.		
Н.Контроль		Абдуллаев Ш.			10.2024				

Копировал Формат А3

Согласовано

Взам. инв. N

Подп. и дата

Инв. N подл.

Крыльцо Кр-2
План расположения закладных стоек

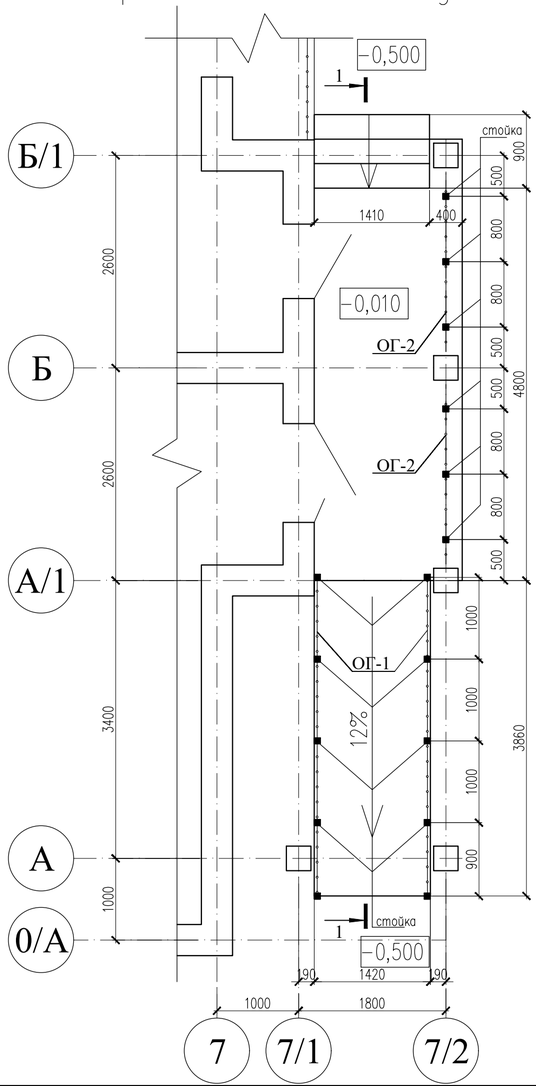

Разрез 1-1

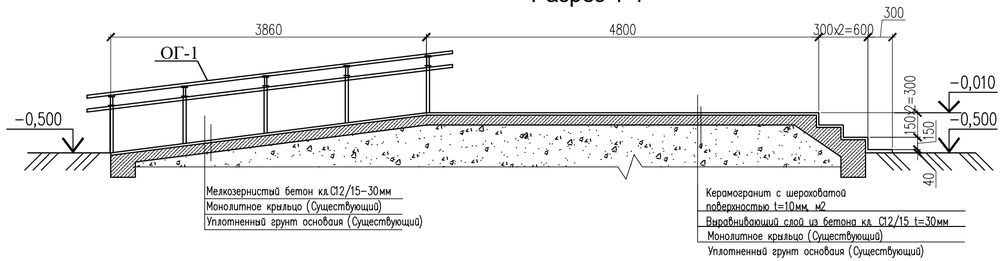

Ограждение ОГ-1

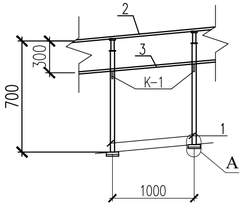

Ограждение ОГ-1

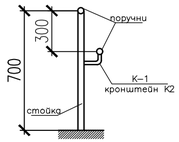

Ограждение ОГ-2 для наружных лестниц

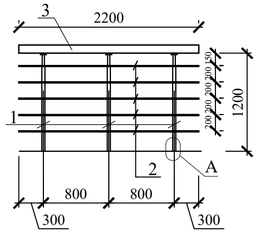

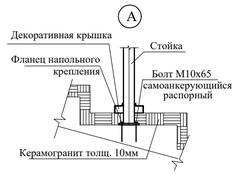

Примечания:
1. Лестничное ограждение покрасить масляными красками за 2 раза - 18,0 м2;
2. Монтаж металлоконструкций производить на сварке. Сварку производить электродами Э-42А по ГОСТ 9467-75. Высоту сварных швов принять по наименьшей толщине свариваемых элементов, но не менее hш=6мм;
3. Монтажные швы выполняются ручной электродуговой сваркой в любом пространственном положении. Сварку производить электродами типа Э-42 по ГОСТ 9467-75. Катет неоговоренных швов h=6мм;
4. Степень очистки поверхности стальных конструкций - II по ГОСТ 9.402-80;
5. Антикоррозийная защита-окраску производить двумя слоями эмали ПФ -115-2 слоя (толщина 50-60мкм) по грунтовке ГФ-020 - 1 слой
6. Крыльцо Кр-2 замаркировано на листе АС-19

Спецификация ремонтных работ

Марка поз.	Обозначения	Наименование	Кол.	Масса ед.кг	Примеч.
		Крыльцо Кр-2	1		расход дан на одн.
		Керамогранит с шероховатой поверхностью t=10мм, м2	10,4		
		Облицовка боковых поверхностей керамогранитной плиткой, м2	5,2		
		Мелкозернистый бетон кл. С12/15 (пандус),м3	5,5		
		Материалы:			
		Выравнивающий слой из бетона кл. С12/15-30мм, м3	0,5		
		Ограждение наружных лестниц ОГ(в)-1 L=4400	2		расход на 1 шт.
		Стойка			
1	ГОСТ 9941-81	Труба Ø38х2 ГОСТ 9941-81 / 12Х18Н10Т ГОСТ 5632-72 L=700	5	1,03	5,15
		Держатель поручня Ø38.1мм	5		
		Фланец напольного крепления	5		
		Декоративная крышка Ø38.1мм	5		
		Поручень			
2	ГОСТ 9941-81	Труба Ø51х2 ГОСТ 9941-81 / 12Х18Н10Т ГОСТ 5632-72 п.м.	4,4	2.45	10,78
		Заглушка на поручень Ø50.8мм	2		
4	ГОСТ 9941-81	Труба Ø38х2,5 ГОСТ 9941-81 / 12Х18Н10Т ГОСТ 5632-72 п.м.	4,4	2.217	9,76
		Заглушка на поручень Ø36.8мм	2		
К-1	с.1.256.2-2 в.1	Кронштейн К2	5	0.39	1,95
		Ограждение наружных лестниц ОГ(в)-2	2		расход на 1шт
1	ГОСТ 9941-81	Труба Ø38х2 L=1200	3	2,13	6,39
2	ГОСТ 9941-81	Труба Ø32х2 п.м	11,0	1,499	16,5
3	ГОСТ 9941-81	Труба Ø38х2 п.м	2,2	1,798	3,96
		Фланец напольного крепления	3	0,09	0,27
		Декоративная крышка Ø38х1,0	3	0,09	0,27

Согласовано

Взам. инв. N

Подп. и дата

Инв. N подл.

Изм.	Кол.уч.	Лист	N док.	Подпись	Дата
ГИП		Абдуллаев Ш.			10.2024
Проверил		Серикбай О.			10.2024
Разработал		Тасбулат Б.			10.2024
Н.Контроль		Абдуллаев Ш.			10.2024

01-2024

"Корректировка проектно - сметной документации на строительство семейно-врачебной амбулатории (СВА) на 25 посещений в смену в мкр Кокарна в г. Атырау"

Семейно-врачебной амбулатории

Стадия	Лист	Листов
РП	30	

Крыльцо Кр-2
План расположения закладных стоек
Спецификация ремонтных работ

ТОО "Дизайн Проект Групп" г. Атырау - 2024 г.

Копировал

Формат А4-3

Крыльцо Кр–3
План расположения закладных стоек

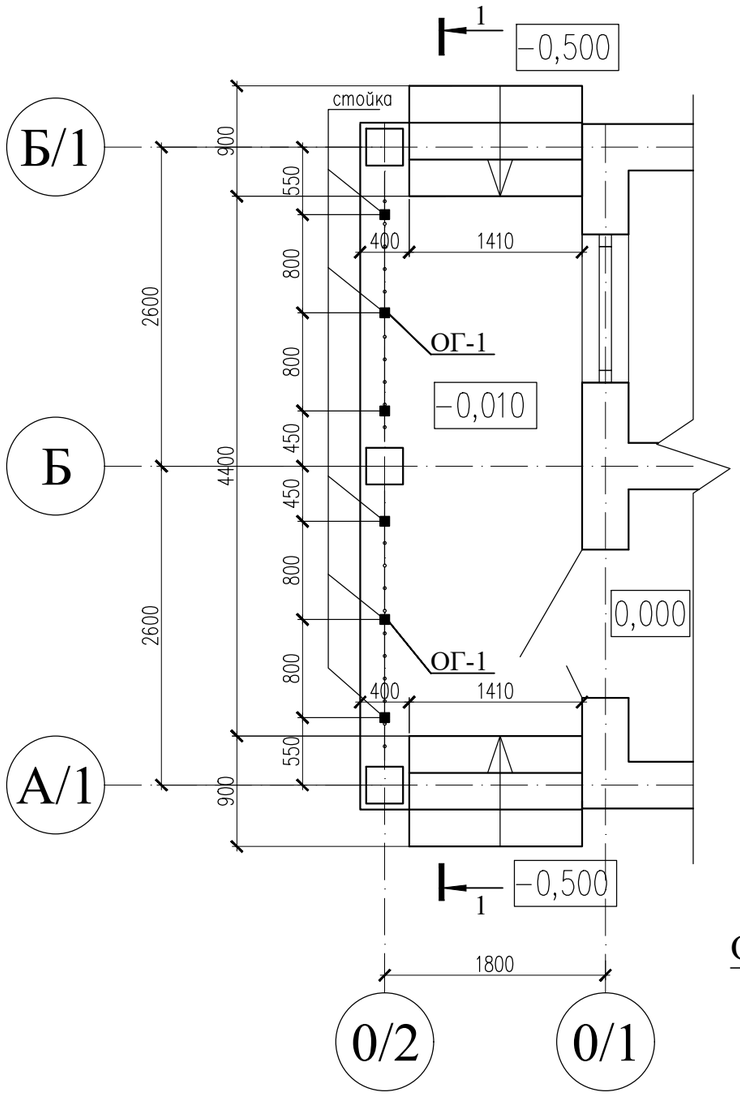

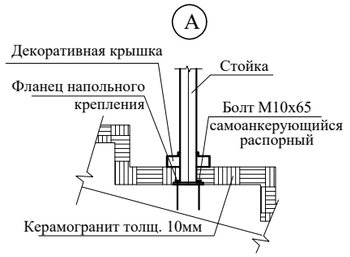

Спецификация ремонтных работ

Марка поз.	Обозначения	Наименование	Кол.	Масса ед.кг	Примеч.
		Крыльцо Кр-3	1		расход дан на одн.
		Керамогранит с шероховатой поверхностью t=10мм, м2	11,1		
		Облицовка боковых поверхностей керамогранитной плиткой, м2	4,4		
		Материалы:			
		Выравнивающий слой из бетона кл. С12/15-30мм, м3	0,5		
		Ограждение наружных лестниц ОГ(в)-1	2		расход на 1шт
1	ГОСТ 9941-81	Труба Ø38х2 L=1200	3	2,13	6,39
2	ГОСТ 9941-81	Труба Ø32х2 п.м	11,0	1,499	16,5
3	ГОСТ 9941-81	Труба Ø38х2 п.м	2,2	1,798	3,96
		Фланец напольного крепления	3	0,09	0,27
		Декоративная крышка Ø38х1,0	3	0,09	0,27

Разрез 1-1

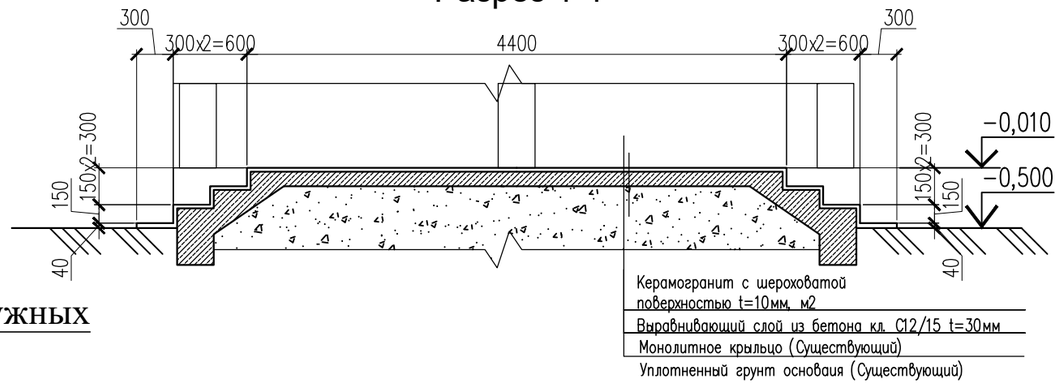

Ограждение ОГ-1 для наружных лестниц

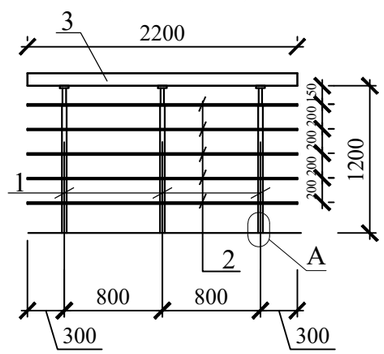

Примечания:
1. Лестничное ограждение покрасить масляными красками за 2 раза - 10,0 м2;
2. Монтаж металлоконструкций производить на сварке. Сварку производить электродами Э-42А по ГОСТ 9467-75. Высоту сварных швов принять по наименьшей толщине свариваемых элементов, но не менее hш=6мм;
3. Монтажные швы выполняются ручной электродуговой сваркой в любом пространственном положении. Сварку производить электродами типа Э-42 по ГОСТ 9467-75. Катет неоговоренных швов h=6мм;
4. Степень очистки поверхности стальных конструкций - II по ГОСТ 9.402-80;
5. Антикоррозийная защита-окраску производить двумя слоями эмали ПФ -115-2 слоя (толщина 50-60мкм) по грунтовке ГФ-020 - 1 слой
6. Крыльцо Кр-3 замаркировано на листе АС-19

Изм.	Кол.уч.	Лист	N док.	Подпись	Дата	01-2024		
						"Корректировка проектно - сметной документации на строительство семейно-врачебной амбулатории (СВА) на 25 посещений в смену в мкр Кокарна в г. Атырау"		
						Семейно-врачебной амбулатории	Стадия	Лист	Листов
							РП	31	
ГИП		Абдуллаев Ш.			10.2024	Крыльцо Кр-3 План расположения закладных стоек Спецификация ремонтных работ	ТОО "Дизайн Проект Групп" г. Атырау - 2024 г.		
Проверил		Серикбай О.			10.2024				
Разработал		Тасбулат Б.			10.2024				
Н.Контроль		Абдуллаев Ш.			10.2024				

Копировал Формат А3

Согласовано | Взам. инв. N | Подп. и дата | Инв. N подл.

Крыльцо Кр–4

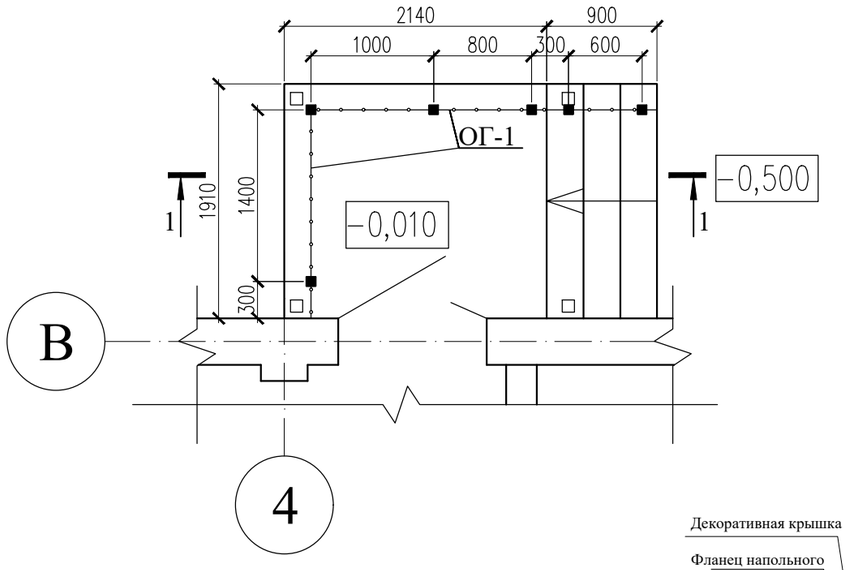

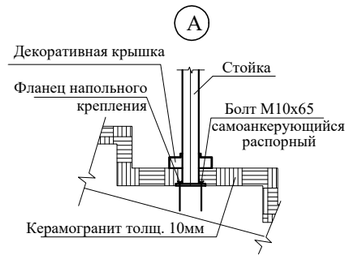

Разрез 1-1

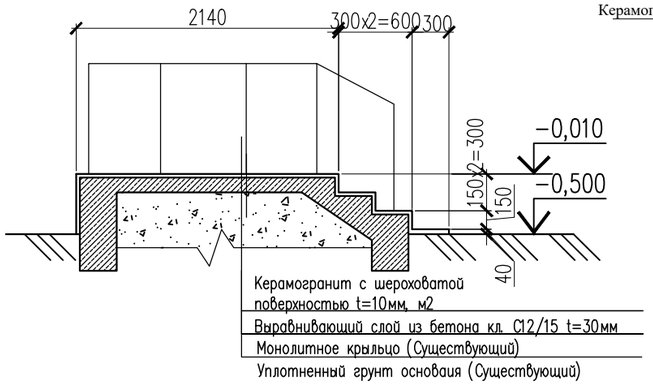

Спецификация ремонтных работ

Марка поз.	Обозначения	Наименование	Кол.	Масса ед.кг	Примеч.
		Крыльцо Кр-4	1		расход дан на одн.
		Керамогранит с шероховатой поверхностью t=10мм, м2	5,8		
		Облицовка боковых поверхностей керамогранитной плиткой, м2	3,1		
		Материалы:			
		Выравнивающий слой из бетона кл. С12/15-30мм, м3	0,3		
		Ограждение наружных лестниц ОГ(в)-1	1		расход на 1шт
1	ГОСТ 9941-81	Труба Ø38х2 L=1200	6	2,13	12,78
2	ГОСТ 9941-81	Труба Ø32х2 п.м	24,2	1,499	36,3
3	ГОСТ 9941-81	Труба Ø38х2 п.м	4,84	1,798	8,71
		Фланец напольного крепления	6	0,09	0,54
		Декоративная крышка Ø38х1,0	6	0,09	0,54

Ограждение ОГ-1 для наружных лестниц

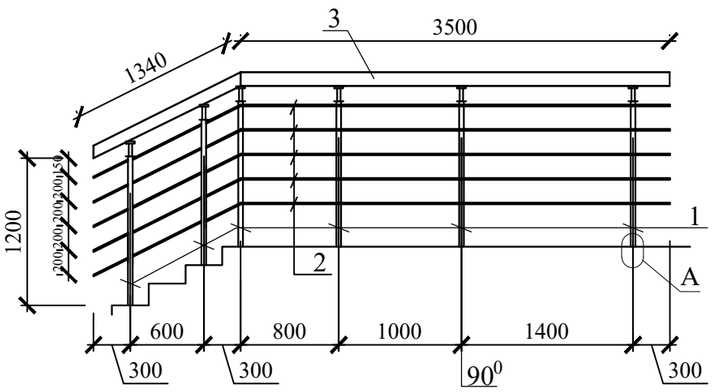

Примечания:
1. Лестничное ограждение покрасить масляными красками за 2 раза - 10,0 м2;
2. Монтаж металлоконструкций производить на сварке. Сварку производить электродами Э-42А по ГОСТ 9467-75. Высоту сварных швов принять по наименьшей толщине свариваемых элементов, но не менее hш=6мм;
3. Монтажные швы выполняются ручной электродуговой сваркой в любом пространственном положении. Сварку производить электродами типа Э-42 по ГОСТ 9467-75. Катет неоговоренных швов h=6мм;
4. Степень очистки поверхности стальных конструкций - II по ГОСТ 9.402-80;
5. Антикоррозийная защита-окраску производить двумя слоями эмали ПФ -115-2 слоя (толщина 50-60мкм) по грунтовке ГФ-020 - 1 слой
6. Крыльцо Кр-4 замаркировано на листе АС-19

Изм.	Кол.уч.	Лист	N док.	Подпись	Дата	01-2024			
						"Корректировка проектно - сметной документации на строительство семейно-врачебной амбулатории (СВА) на 25 посещений в смену в мкр Кокарна в г. Атырау"			
						Семейно-врачебной амбулатории	Стадия	Лист	Листов
							РП	32	
ГИП		Абдуллаев Ш.			10.2024				
Проверил		Серикбай О.			10.2024				
Разработал		Тасбулат Б.			10.2024	Крыльцо Кр–4 Спецификация ремонтных работ	ТОО "Дизайн Проект Групп" г. Атырау - 2024 г.		
Н.Контроль		Абдуллаев Ш.			10.2024				

Копировал Формат А3

Согласовано

Взам. инв. N

Подп. и дата

Инв. N подл.

Крыльцо Кр–5

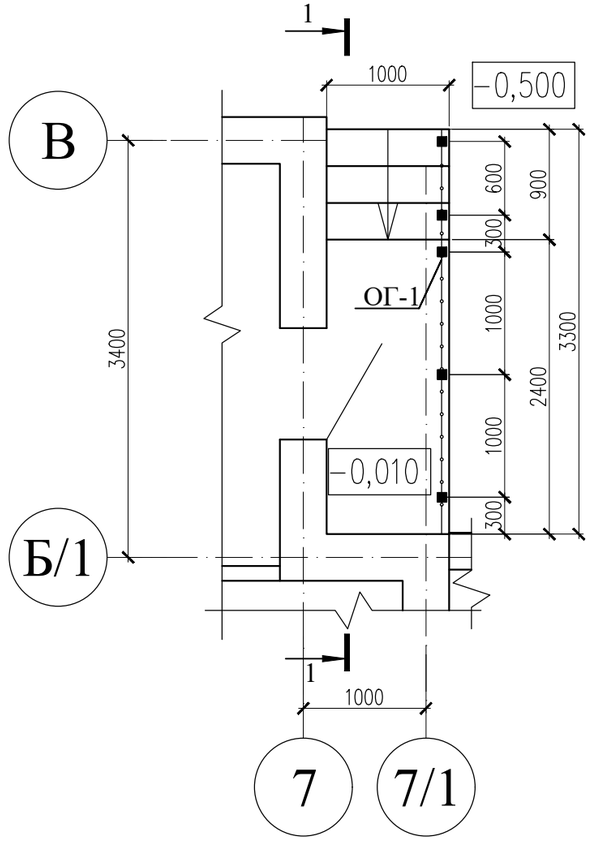

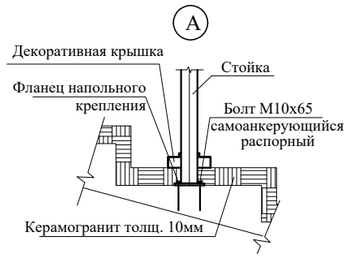

Разрез 1-1

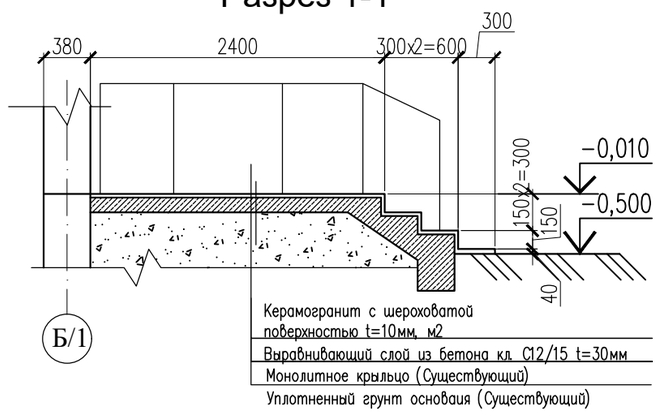

Примечания:

1. Лестничное ограждение покрасить масляными красками за 2 раза - 10,0 м2;
2. Монтаж металлоконструкций производить на сварке. Сварку производить электродами Э-42А по ГОСТ 9467-75. Высоту сварных швов принять по наименьшей толщине свариваемых элементов, но не менее hш=6мм;
3. Монтажные швы выполняются ручной электродуговой сваркой в любом пространственном положении. Сварку производить электродами типа Э-42 по ГОСТ 9467-75. Катет неоговоренных швов h=6мм;
4. Степень очистки поверхности стальных конструкций - II по ГОСТ 9.402-80;
5. Антикоррозийная защита-окраску производить двумя слоями эмали ПФ -115-2 слоя (толщина 50-60мкм) по грунтовке ГФ-020 - 1 слой
6. Крыльцо Кр-5 замаркировано на листе АС-19

Спецификация ремонтных работ

Марка поз.	Обозначения	Наименование	Кол.	Масса ед.кг	Примеч.
		Крыльцо Кр-4	1		расход дан на одн.
		Керамогранит с шероховатой поверхностью t=10мм, м2	4,2		
		Облицовка боковых поверхностей керамогранитной плиткой, м2	1,5		
		Материалы:			
		Выравнивающий слой из бетона кл. С12/15-30мм, м3	0,18		
		Ограждение наружных лестниц ОГ(в)-1	1		расход на 1шт
1	ГОСТ 9941-81	Труба Ø38х2 L=1200	5	2,13	10,65
2	ГОСТ 9941-81	Труба Ø32х2 п.м	18,2	1,499	27,3
3	ГОСТ 9941-81	Труба Ø38х2 п.м	3,64	1,798	6,55
		Фланец напольного крепления	5	0,09	0,45
		Декоративная крышка Ø38х1,0	5	0,09	0,45

Ограждение ОГ-1 для наружных лестниц

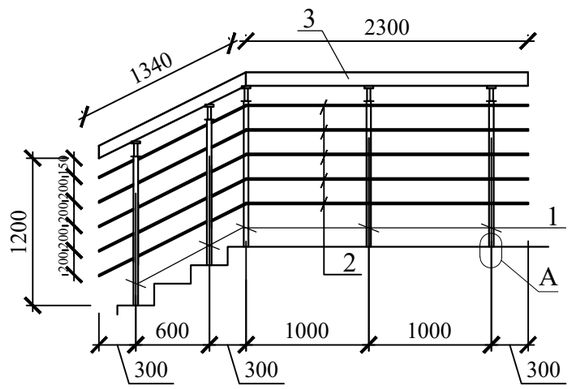

Изм.	Кол.уч.	Лист	N док.	Подпись	Дата	01-2024		
						"Корректировка проектно - сметной документации на строительство семейно-врачебной амбулатории (СВА) на 25 посещений в смену в мкр Кокарна в г. Атырау"		
						Семейно-врачебной амбулатории	Стадия: РП	Лист: 33	Листов:
ГИП		Абдуллаев Ш.			10.2024			
Проверил		Серикбай О.			10.2024			
Разработал		Тасбулат Б.			10.2024	Крыльцо Кр–4 Спецификация ремонтных работ	ТОО "Дизайн Проект Групп" г. Атырау - 2024 г.	
Н.Контроль		Абдуллаев Ш.			10.2024			

Копировал Формат А3

Согласовано

Взам. инв. N

Подп. и дата

Инв. N подл.