Утвержден
приказом Министра
по инвестициям и развитию
Республики Казахстан
от 24 апреля 2017 года
№ 234

форма

Акт приемки объекта в эксплуатацию 18

«07» 08 2023 г.

Заказчик: КГУ "Управление строительства акимата Жамбылской области" 080000 Жамбылская область, г.Тараз, Желтоксан, 78, БИН 180940033380, т.435536

фамилия, имя, отчество (при наличии) – для физических лиц, наименование организации – для юридических лиц ,почтовый индекс, область, город, район, населенный пункт, наименование улицы, номер дома/здания (стационарного помещения)

на основании:

Декларации о соответствии (прилагается) от «04» 08 2023 года ТОО «Шаңырақ-XXI», директор Тайсалов Мади Шаяхметулы, Туркестанская область, Казыгуртский район, с.Казыгурт, Д. Кунаев, 8 т.87011338880

дата декларации, наименование подрядной (генподрядной) организации, фамилия, имя, отчество (при наличии) руководителя, юридический адрес

Заключения о качестве строительно-монтажных работ от «04» 08 2023 года ТОО «TechEconomEnergy», Шаданов Кайрат Жумалиевич – эксперт по технадзору аттестат №KZ85VJE00053375;KZ69VJE00053372;KZ42VJE00053373 от 10.03.2020 года, т.87262544085

дата заключения, наименование организации, фамилия, имя, отчество (при наличии)экспертов технического надзора, № и дата получения аттестатов

Заключения о соответствии выполненных работ проекту от «04» 08 2023 года ТОО «Elite Project Company GS», главного инженера проекта Бодаубеков Рустам Наметжанович, т.87262541468

дата заключения, наименование организации, фамилия, имя, отчество (при наличии) экспертов авторского надзора, № и дата получения аттестатов

произведя осмотр готовности предъявленного подрядчиком (генеральным подрядчиком) к приемке в эксплуатацию объекта: «Строительство врачебной амбулатории на 30 посещений в смену в с. Байзак Байзакского района Жамбылской области»

наименование объекта и вид строительства (новое, расширение, реконструкция, техническое перевооружение, модернизация, капитальный ремонт)

по адресу: Республика Казахстан, Жамбылская область, Байзакский район, Ботамойнакской с.о., с.Байзак, ул.Рустемова №20-В

(область, район, населенный пункт, микрорайон, квартал, улица, номер дома (корпуса)

проверив комплектность исполнительной технической документации подтверждает что:

1. Строительство объекта осуществлено на основании:

а) решения (постановления) о предоставлении соответствующего права на землю от №73 от 11.12.2014 г. Аким Ботамойнакского сельского округа

наименование органа вынесшего решение

либо решения о реконструкции (перепланировке, переоборудовании)помещений (отдельных частей) существующих зданий от «_____» _____ 20___г. №_____

наименование органа вынесшего решение

б) талона о приеме уведомления о начале или прекращении осуществления деятельности или определенных действий: КГУ "Управление государственного архитектурно-строительного контроля акимата Жамбылской области" №96 от 16.08.2023 г.

наименование органа принявшего уведомление, дата выдачи талона

в) проекта (проектно-сметной документации):

ТОО «Elite Project Company GS» №12-21

наименование проектной организации, номер проекта

утвержденного(й); КГУ "Управление здравоохранеия акимата Жамбылской области" от 11.12.2020 г. №799-ө.

наименование организации утвердившей (переутвердившей) проект и дата утверждения

2. Строительно-монтажные работы осуществлены в сроки:

начало работ: **апрель 2022 года;**

месяц, год

месяц, год

окончание работ **2023 года;**

месяц, год

при продолжительности строительства, 3,6 месяц:

по норме или по проекту организации строительства, месяц: 3,6 месяца;

фактически, месяц: месяца;

3. Объект (комплекс) имеет следующие основные технико-экономические показатели(мощность, производительность, производственная площадь, протяженность, вместимость, объем, пропускная способность, провозная способность, число рабочих мест и тому подобное, заполняется по всем объектам (кроме жилых домов) в единицах измерения соответственно целевой продукции или основным видам услуг):

Мощность, производительность и так далее	Единица измерения	По проекту		Фактически	
		общая (с учетом ранее принятых)	в том числе пускового комплекса или очереди	общая (с учетом ранее принятых)	в том числе пуско-вого ком-плекса или очереди
30	пос.в смену	30	30	30	30

Выпуск продукции (оказания услуг), предусмотренной проектом в объеме, соответствующем нормам освоения проектных мощностей в начальный период

_____;

факт начала выпуска продукции с указанием объема

Здание имеет следующие показатели:

Показатели	Единица измерения	По проекту	Фактически
Общая площадь	метр в квадрате (далее – м2)	527,92	527,92
Число этажей	этаж	1	1
Общий строительный объем	метр в кубе (далее – м3)	1495,27	1495,27
В том числе подземной части	м3		
Площадь встроенных, встроенно-пристроенных и пристроенных помещений	м2		

Показатели	По проекту			Фактически	
	число квартир	площадь квартир, м2		число квартир	площадь квартир, м2
		общая	жилая		жилая

Всего квартир, в том числе: однокомнатных двухкомнатных трехкомнатных четырехкомнатных и более				

4. Технологические и архитектурно-строительные решения по объекту характеризуется следующими данными: Здание врачебной амбулатории прямоугольной формы с размерами в осях 36,00х12,00 м. Здание без подвала. Фундамент ленточный. Высота помещений от пола до перекрытия 3,0 м. Здание имеет жесткую конструктивную схему. Несущие продольные стены поперечные кирпичные. Стены приняты из кирпича Кр-р-по 250х120х65/1НФ/125/2,0/50 по ГОСТ 530-2012. Покрытие здания жесткое в горизонтальной плоскости и обеспечивает совместную работу с вертикальными конструкциями при сейсмичекском воздействии.
Проектом предусмотрено для приема посетителей предусмотрены кабинеты врачей, процедурные для внутримышечных инъекций и внутривенных вливаний, кабинет для прививок, перевязочная, кабинет физиолечения, кабинет акушерско-гинекологического приема. Для изоляции больных с неясным диагнозом при кабинете первичного приема предусмотрен изолятор с отдельным выходом наружу. Прием детей производится через фильтр-бокс (изолятор). В левом крыле здания располагается лаборатория по проведению общеклинических исследований крови, мочи, кала. Лаборатория оснащена соответствующим оборудованием для проведения анализов.
Внутренняя отделка здания:
полы -бетонные, линолеум, керамические плитка.
стены, перегородки - штукатурка сложным раствором, водоэмульсионная окраска, керамическая плитка;
потолки - затирка швов, с последующей водоэмульсионной окраской за 2 раза.
Наружная отделка здания:
облицовка цоколя керамическими плитками;
наружные стены кераммогранит 600х600(h);
окна, двери, витражи – металлопластиковые;
наружные двери – металлические;
кровля шатровая, покрытие – металлочерепица.

краткие технические характеристики по особенностям его размещения, по основным материалам и конструкциям, инженерному и технологическому оборудованию

5. На объекте установлено предусмотренное проектом оборудование в количестве согласно актам о его приемке после индивидуального испытания и комплексного опробования;
6. Наружные инженерные коммуникации (холодное и горячее водоснабжение, канализация, теплоснабжение, газоснабжение, электроснабжение и связь) обеспечивают нормальную эксплуатацию объекта (здания, сооружения, помещения) и приняты городскими эксплуатационными организациями;

7. Сметная стоимость по утвержденному проекту (проектно-сметной документации):
Всего 197 564,22 тысяч тенге, в том числе строительно-монтажных работ 185 458,9 тысяч тенге, оборудования, инструменты и инвентаря – 35208,914 тысяч тенге, прочие затраты 31975,8 тысяч тенге.
8. Сметная стоимость основных фондов, принимаемых в эксплуатацию:
Всего 183091,7тысяч тенге, в том числе:
стоимость строительно-монтажных работ 176186,0 тысяч тенге;
стоимость оборудования, инструмента и инвентаря 35208,914тысяч тенге;
прочих затрат 31975,8 тысяч тенге.
9. Доля местного содержания предусмотрена в проектно-сметной документации 100% и фактически применено 100% (на объектах, финансируемых за счет государственных инвестиций и средств квазигосударственного сектора);
10. Класс энергоэффективности здания В ;

11. Объект построен в соответствии с утвержденным проектом (проектно-сметной документацией) и требованиями государственных нормативных документов в области архитектуры, градостроительства и строительства.

РЕШИЛ: «Строительство врачебной амбулатории на 30 посещений в смену в с. Байзак Байзакского района Жамбылской области»

наименование объекта (комплекса)

принять в эксплуатацию.

Заказчик:

КГУ «Управление строительства акимата Жамбылской области»

Заместитель руководителя **Аманбай А.**

(фамилия, имя, отчество (при наличии), подпись руководителя

Место печати (при наличии)

Технический надзор:

1) аттестованный (-ые) эксперт (-ы) **Шаданов К.**

№KZ85VJE00053375;KZ69VJE00053372;KZ42VJE00053373 от 10.03.2020 г.

(фамилия, имя, отчество (при его наличии) эксперта, специализация аттестата, подпись, дата

Место печати (при наличии)

2) аккредитованная организация **ТОО «TechEconomEnergy»** **Олжабеков М.**

(наименование организации) имеющей в своем составе аттестованного (-ых) эксперта (-ов), фамилия, имя, отчество (при его наличии) руководителя, подпись, дата

Место печати (при наличии)

Авторский надзор:

1) разработчик проекта **ТОО «Elite progect company GS»** **Бакбаев Т.**

(наименование организации, фамилия, имя, отчество (при его наличии), должность), подпись, дата

Место печати (при наличии)

2) организация **ТОО «Elite progect company GS»** **Бодаубеков Р.**

(наименование организации) имеющей в своем составе аттестованного (-ых) эксперта (-ов), фамилия, имя, отчество (при его наличии) руководителя, подпись, дата

Место печати (при наличии)

Подрядчик (генеральный подрядчик)

ТОО «Шаңырақ-XXI» **Тайсалов М.**

фамилия, имя, отчество (при его наличии), подпись руководителя

Место печати (при наличии)

Приложение 2
к акту приемки объекта
в эксплуатацию
форма

Технические характеристики объекта
(многоквартирные жилые дома, промышленные, торговые объекты и тому подобное)

Описание конструктивных элементов			Вид отопления	Благоустройство				
фундамент	стены	кровля		электроснабжение	водоснабжение	горячее водоснабжение	канализация	газоснабжение
12	13	14	15	16	17	18	19	20
Ленточные, монолитные из бетона	кирпич	Металлочерепица	котельная	центральная	центральная	местные	септик	центральные

Заказчик:
КГУ «Управление строительства акимата Жамбылской области»
Заместитель руководителя **Аманбай А.**
(фамилия, имя, отчество (при наличии), подпись руководителя
Место печати (при наличии)

Авторский надзор:
1) Разработчик проекта **ТОО «Elite progect company GS»** **Бодаубеков Р.**
_(наименование организации, фамилия, имя, отчество (при его наличии), должность),
подпись, дата
Место печати (при наличии)

Приложение 3
К акту приемки объекта
в эксплуатацию
форма

Технические характеристики объекта (линии электропередач)

№ п/п	Наименование	Единица измерения	Количество
1	2	3	4
1	Воздушные ЛЭП низкого напряжения …	киломерт (далее – км)	
2	Воздушные ЛЭП Высокого напряжения 10 кВ	км	0,1
3	Кабельные ЛЭП низкого напряжения …	км	
4	Кабельные ЛЭП высокого напряжения…	км	
5	Площадь опор	м 2	
6	Опоры:		
	1) металлические	штук (далее – шт)	
	2) деревянные с деревянными приставками	шт	
	3) деревянные с железобетонными приставками	шт	
	4) железобетонные	шт	4
	5) тросовые подвесы	шт	
7	Провода:		
	1) медные	км	
	2) алюминиевые	км	
	3) сталеалюминиевые	км	0,1
8	Кронштейны для светильников:		
	1) железобетонные	шт	
	2) металлические	шт	16
9	Арматура уличного освещения:		

	1) светильники с лампами накаливания	шт	
	2) Светодиодный светильник 100 Вт	шт	16
	3) светильники с люминесцетными лампами	шт	
10	Кабели:		
	1) марки. ВВГнг-LS 3х1,5 напряжением...	км	0,22
	2) марки.. АВБбШв 3х25 напряжением...	км	0,075
11	Муфты соединительные...	шт	
12	Муфты концевые	шт	
13	Контуры заземления	шт	
14	Устройства грозозащиты	шт	
15	Дорожные покрытия кабельных сетей:		
	1) асфальтобетонные	м 2	
	2) булыжные	м 2	
	3) тротуары	м 2	

Заказчик:

КГУ «Управление строительства акимата Жамбылской области»

Заместитель руководителя **Аманбай А.**

(фамилия, имя, отчество (при наличии), подпись руководителя

Место печати (при наличии)

Авторский надзор:

1) Разработчик проекта **ТОО «Elite progect company GS»** **Бодаубеков Р.**

_(наименование организации, фамилия, имя, отчество (при его наличии), должность).

подпись, дата

Место печати (при наличии)

Приложение 13
к акту приемки объекта
в эксплуатацию
форма

Технические характеристики объекта
(сети, водоводы, коллекторы и тому подобное)

№ п/п	Наименование	Единицы измерения	Количество, протяженность	Примечание
1	2	3	4	5
Водопровод				
1	Водоводы (общая протяженность)	м		
	1) из стальных труб	м		
	2) из чугунных труб	м		
	3) из асбестоцементных труб	м		
	4) из железобетонных труб	м		
	5)	м		
2	Распределительная сеть (общая протяженность)	м		
	1) из стальных труб	м	55	
	2) из чугунных труб	м		
	3) из асбестоцементных труб	м		
	4) из полиэтиленовых труб	м	32,5	
	5)	м		
3	Прочие устройства			
	Смотровой колодец	шт	1	
	Задвижка d-100	шт	1	
	" d-	шт		
	" d-	шт		

	Вентили d-20	шт	3	
	" d-15	шт	3	
	" d-25	шт	1	
	Кран d-15	шт	19	
	" d-32	шт	1	
	" d-	шт		
	Гидрант	шт	1	
	Водопроводный ввод	шт		
	Водоразборная колонка	шт		
	Стальной футляр	шт		
	Питьевой фонтанчик	шт		
Канализация				
1	Коллекторы (общая протяженность)	м		
	1) из керамических труб	м		
	2) из чугунных труб	м		
	3) из бетонных труб	м		
	4) из асбестоцементных труб	м		
	5) из железобетонных труб	м		
	6) Гофрированные двухслойные трубы из полипропилена Ø160x4.0	м	110	
	7)	м		
2	Канализационная сеть (общая протяженность)	м	110	

	1) из керамических труб	м		
	2) из чугунных труб	м		
	3) из бетонных труб	м		
	4) из асбестоцементных труб	м		
	5) из железобетонных труб	м		
	6)	м		
3	Прочие устройства			
	Смотровой колодец	шт	6	
	Выпуск	шт		

Горизонтальный разрез колодца	Вертикальный разрез колодца
Масштаб _____	Масштаб _____

Спецификация

№ п/п	Наименование	Марка	Материал	Диаметр (мм) (размеры)	Количество	Примечание
1	Задвижка			Ø100	1	
2	Трубы полиэтиленовые ПЭ SDR17			Ø32x3,0	14,5	
3	Вентиль заборный			Ø25	3	

Заказчик:

КГУ «Управление строительства акимата Жамбылской области»

Заместитель руководителя **Аманбай А.**

(фамилия, имя, отчество (при наличии), подпись руководителя

Место печати (при наличии)

Авторский надзор:

1) Разработчик проекта **ТОО «Elite progect company GS»**_____ **Бодаубеков Р.**

_(наименование организации, фамилия, имя, отчество (при его наличии), должность),

подпись, дата

Место печати (при наличии)

Приложение 15
к акту приемки объекта
в эксплуатацию
форма

Технические характеристики объекта (газопровод, нефтепровод)

№ п/п	Наименование	Единицы измерения	Количество, протяженность	Примечание
1	Протяженность трубопровода	м	109	
	Протяженность воздушной прокладки:	м		
	1) на эстакадах	м		
	2) на опорах	м		
	3) безопорная прокладка	м		
	Количество опор	шт		
	Протяженность подземной прокладки:	м		
	1) в проходных каналах	м		
	2) в полупроходных каналах	м		
	3) бесканальная прокладка	м		
2	Количество колодцев (камер)	шт		
3	Количество компенсаторов	шт		
4	Количество вводов	шт		
5	Количество задвижек d =	шт		
	d =	шт		
6	Вентили (клапан) d =	шт		
	d =	шт		
7	Кран проходной d =63	шт	1	
	d =	шт		

8	Сифоны (гидрозатворы)	шт		
9	Переходники	шт		
10	Затворы поворотные	шт		
11	Регуляторы давления	шт		
12	Скважины	шт		
13	Станки - качалки (тип _____ , марка ____)	шт		
	-//- (тип____, марка ____)	шт		
	-//- (тип____, марка ____)	шт		

Горизонтальный разрез скважины (колодца)	Вертикальный разрез скважины (колодца)
Масштаб _____	Масштаб _____

Спецификация

№ п/п	Наименование	Марка	Материал	Диаметр (мм) (размеры)	Количество	Примечание
	труба ПЭ 100 SDR 17			63	85	
	Кран шаровый ПЭ Ф63				1	

Заказчик:

КГУ «Управление строительства акимата Жамбылской области»

Заместитель руководителя **Аманбай А.**

(фамилия, имя, отчество (при наличии), подпись руководителя

Место печати (при наличии)

Авторский надзор:

1) Разработчик проекта **ТОО «Elite progect company GS»** **Бодаубеков Р.**

_(наименование организации, фамилия, имя, отчество (при его наличии), должность)

подпись, дата

Место печати (при наличии)

Приложение 16
к акту приемки объекта
в эксплуатацию
форма

Технические характеристики объекта (линии связи)

№ п/п	Наименование	Единицы измерения	Количество, протяженность
1	2	3	4
1	Воздушные линии связи, в том числе:	км	
	1) марка	км	
	2) марка	км	
	3) марка	км	
2	Кабельные линии связи, в том числе:	км	
	1) ОКСЛ-М2П-А4-2,5	км	0,168
	2) марка	км	
	3) марка	км	
3	Опоры, в том числе:	шт	
	1) металлические	шт	
	2) деревянные	шт	
	3) анкерные	шт	
	4) железобетонные	шт	
	5) тросовые подвесы	шт	
4	Колодцы сетевые, в том числе:	шт	
	1) ККС 01	шт	2
	2) ККС 2-10	шт	2
	3) ККС 3	шт	
	4) ККС 4	шт	

	5) ККС 5	шт	
5	Муфты соединительные	шт	
6	Коллекторы коммуникационные, в том числе:		
	1) керамические	км	
	2) бетонные	км	
	3) асбесто-цементные	км	
	4) пластмассовые	км	
7	НУП (необслуживаемые усилительные пункты)	шт	
8	Прочие устройства		

Горизонтальный разрез колодца	Вертикальный разрез колодца
Масштаб _____	Масштаб _____

Спецификация

№ п/п	Наименование	Марка	Материал	Диаметр (мм) (размеры)	Количество	Примечание
	Оптический кросс на 4 порта и SFP модуля, 19"				1	
	Труба ПЭ			Ø50мм/5мм	14	
	Труба ПЭ Ø100мм/6 мм			Ø100мм	36	

Горизонтальный разрез НУП	Вертикальный разрез НУП
Масштаб _____	Масштаб _____

Спецификация

№ п/п	Наименование	Марка	Единицы измерения	Материал	Количество (размеры)	Примечание

Заказчик:

КГУ «Управление строительства акимата Жамбылской области»

Заместитель руководителя **Аманбай А.**

(фамилия, имя, отчество (при наличии), подпись руководителя

Место печати (при наличии)

Авторский надзор:

1) Разработчик проекта **ТОО «Elite progect company GS»** **Бодаубеков Р.**

_(наименование организации, фамилия, имя, отчество (при его наличии), должность),

подпись, дата

Место печати (при наличии)

Сводный план инженерных сетей М1:1000

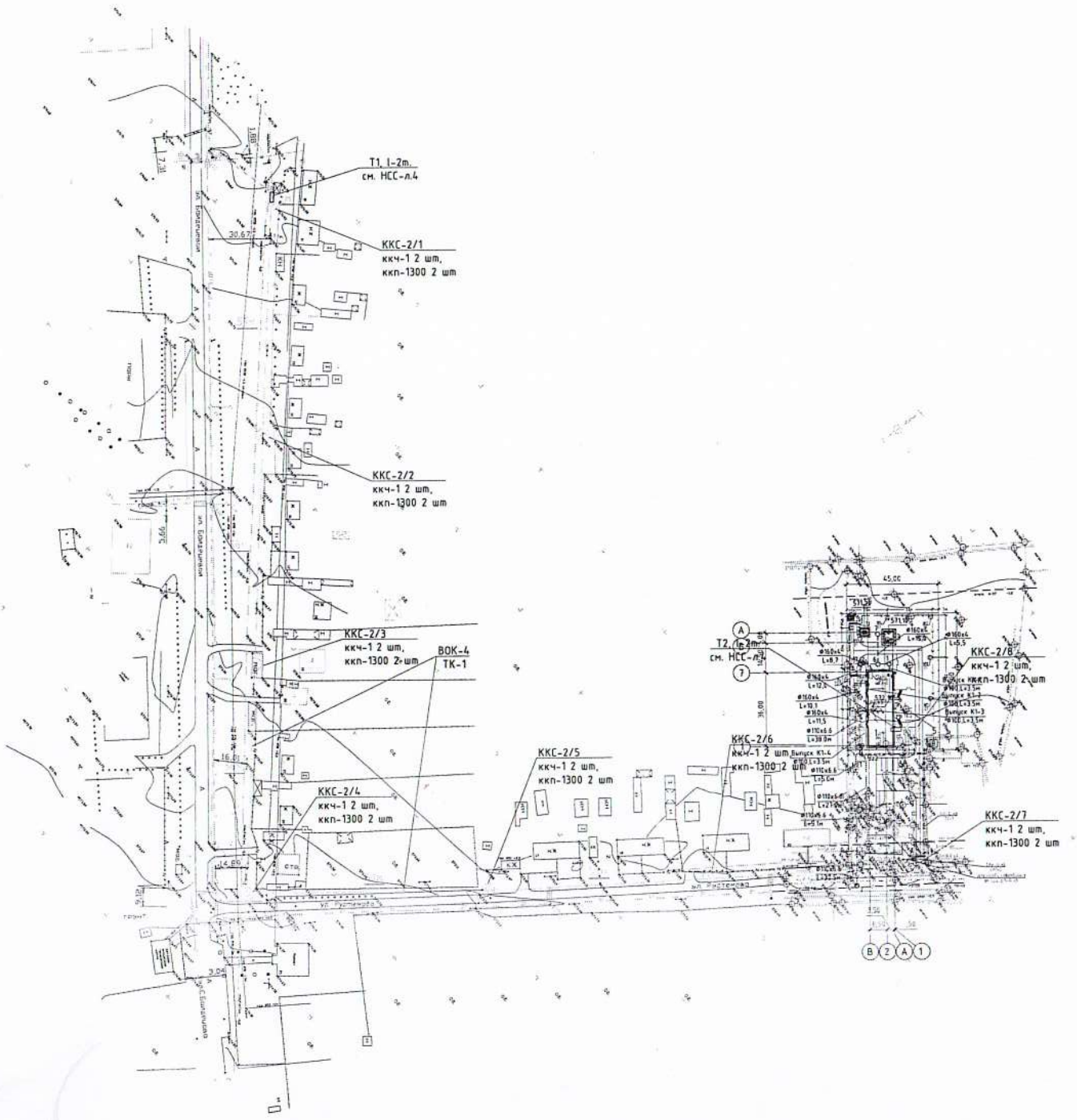

Ведомость жилых и общественных зданий, сооружений

№ на плане	Наименование и обозначение	Этажность	Количество: Зданий	Количество: Квартир: Здания	Количество: Квартир: Всего	Площадь, м²: Застройки: Здания	Площадь, м²: Застройки: Всего	Площадь, м²: Общая: Здания	Площадь, м²: Общая: Всего	Строительный объем, м³: Здания	Строительный объем, м³: Всего
1	Здание ВА на 30 посещений Приёмка.	1	1	-	-	527,92	527,92	422,10	422,10	1495,27	1495,27
2	Уборная на 1 очко	1	1	-	-	4,57	4,57	2,50	2,50	5,50	5,50

Экспликация зданий и сооружений

№ на плане	Наименование	Координаты квадрата сетки
3	Резервуар для сточных вод емк.50 м³ III РК 50 РВ (0,3IA, IVA, IVГ) климатических подрайонов с сейсмической активностью 7,8,9 баллов	
4	Резервуар стальной горизонтальный цилиндрический для хранения нефтепродуктов емкостью 3 м³. Индивидуальная разработка.	
5	ТП-10/0,4кВ	

Условные обозначения:

- кабельная линия 10 кВ;
- кабельная линия 0,4 кВ;
- кабельная линия в защитной трубе ПЭ;
- ввводно распределительное устройство 0,4 кВ;
- стойка наружного освещения со светильником;
- К1 - Проектируемая канализация гравитационный в траншее
- В1 - Проектируемая водопроводная самотёчная в траншее

Проектируемый канализационный колодец

Проектируемый кабель ВОК в трубе ПЭ Ø50 мм

x/5 Порядковый номер колодца

1 Существующая канализация. (25) расстояние между колодцами. (1) кол-во каналов

Изм	Кол.уч	Лист	№Док	Подп	Дата	10-20-ГП		
						Строительство врачебной амбулатории на 30 посещений в селе Байзак Байзакского района Жамбыльской области		
ГАП		Бабаубекова			12.20		Стадия	Лист	Листов
Исполнил		Тлеуова М.			12.20		РП	9	
Исполнил		Мукушева			12.20				
Исполнил		Жаркынбек Т.			12.20				
Арх.		Бакбаев Т.			12.20	Сводный план инженерных сетей М1:1000	ТОО"Elite Project Company GS" ГСЛ № 002820 г.Тараз 2020г.	

Формат А1

Согласовано

Взамен инв.№	Подпись и дата	Инв.№ подл.

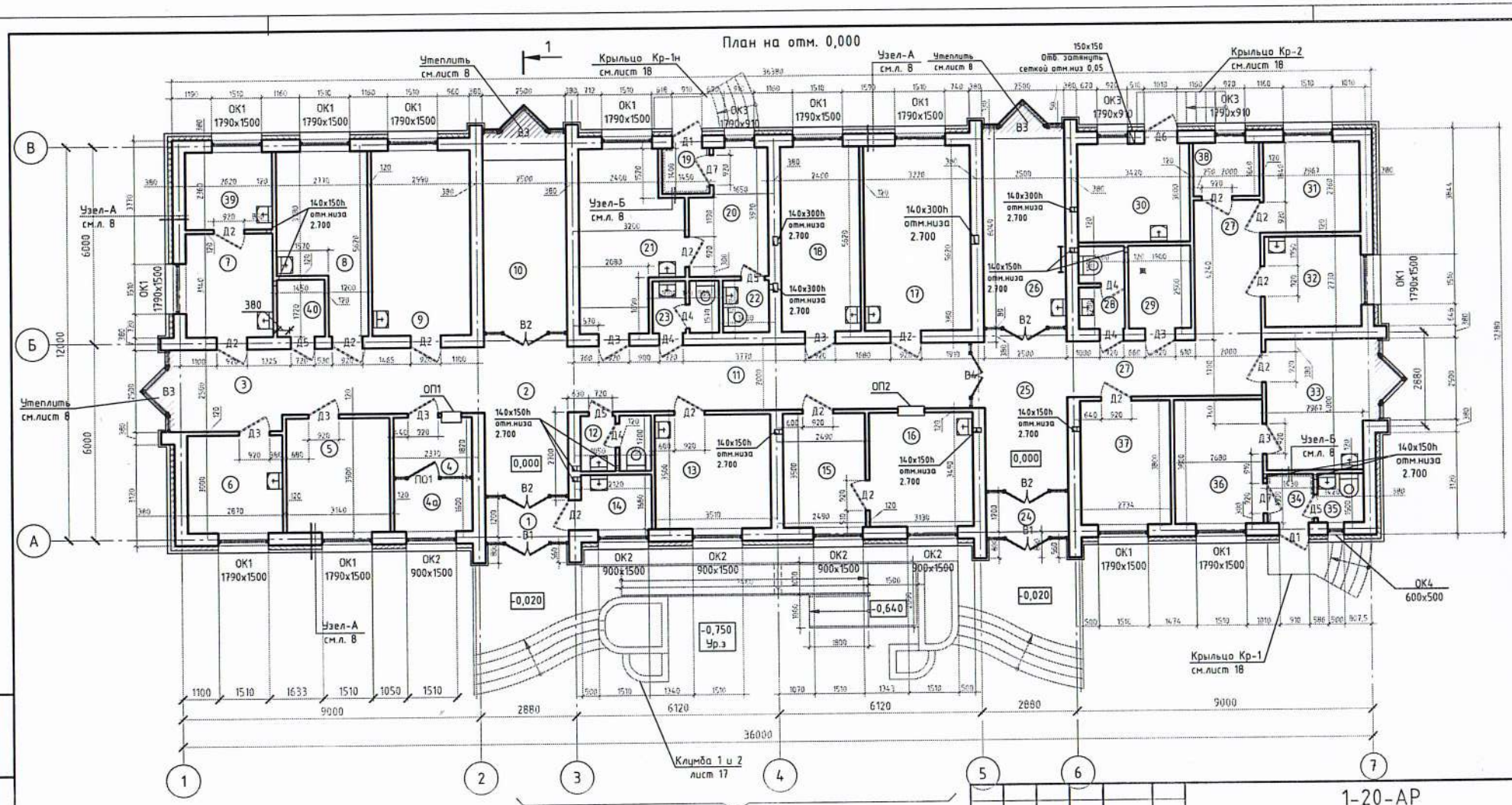

Условные обозначения

- (1) - Номер помещения по экспликации
- Д1 - Тип двери
- Кирпичные стены -380 мм
- Перегородки из кирпича -120 мм
- Утеплитель пеноплекс

Привязан для ВА на 30 посещений в с.Байзак			АР-6
ГАП	Бодаубеков Р.		12.20
Исполнил	Бакбаев Т.Б.		12.20
Инв. №			

Привязан для ВА на 30 посещений в с.Каракоз			АР-6
ГИП	Бодаубеков Р.		10.14
Нач.отд.	Мырзахметова		10.14
Исполнил	Бакбаев Т.Б.		10.14
Инв. №			

Изм.	Кол.уч	Лист	№док.	Подп.	Дата
ГИП	Бодаубеков				10.14
Нач.отд.	Боровикова				10.14
Арх.	Бакбаев Т.Б.				10.14
Н.контр.	Мырзахмет				10.14

1-20-АР

Строительство Врачебной амбулатории на 30 посещений в с.Акарал Меркенского р-на

Врачебная амбулатория

Стадия	Лист	Листов
РП	6	

План на отм. 0,000

ТОО"Бак проект" 09-ГСЛ-ПИР № 000950

Формат А3

Взам. инв. № | Подпись и дата | Инв. № подл.

Экспликация помещения (начало)

№	Наименование	Площадь м²
1	Тамбур	2,95
2	Вестибюль	13,01
3	Коридор ожидальная	20,87
4	Гардероб	4,1
4а	Архив	3,9
5	Лаборатория (общеклиническая лаборантская)	10,70
6	Помещение приема анализов и взятия проб крови	8,39
7	Кабинет приема противотуберкулезных препаратов	7,96
8	Дневной стационар	12,33
9	Кабинет акушера-гинеколога	16,37
10	Кабинет заведующего	14,33
11	Коридор ожидальная	24,11
12	Санузел для посетителей	3,21
13	Кабинет физиолечения	11,97
14	Хранение медотходов	3,51
15	Помещ. для разборки и мытья инструментов.	8,45
16	Стерилизационная	10,63
17	Перевязочная	17,71
18	Процедурная.	13,11
19	Тамбур	1,92
20	Изолятор	8,11
21	Кабинет доврачебного приема	13,52
22	Санузел изолятора	2,08
23	Санузел персонала	2,89
24	Тамбур	2,64
25	Вестибюль	13,79

(окончание)

№	Наименование	Площадь м²
26	Комната персонала	14,33
27	Коридор ожидальная	18,13
28	Санузел для посетителей	3,16
29	Комната хранения дезрастворов	4,58
30	Топочная	10,01
31	Картотека	7,96
32	Прививочный кабинет	7,88
33	Кабинет доврачебного приема (дет.)	13,28
34	Тамбур	2,05
35	Санузел изолятора	1,98
36	Фильр-бокс	9,90
37	Складское помещение	10,13
38	Электрощитовая	3,12
39	Комната для забора мокроты	5,99
40	Комната уборочного инвентаря	2,35
	Итого:	367,42

Привязан для ВА на 30 посещений в с.Байзак АР-7

ГАП	Бодаубеков Р.		12.20
Исполнил	Бакбаев Т.Б.		12.20
Инв. №			

Привязан для ВА на 30 посещений в с.Карасаз АР-7

ГИП	Бодаубеков Р.		10.14
Нач.отд.	Мырзахметова		10.14
Исполнил	Бакбаев Т.Б.		10.14
Инв. №			

Изм.	Кол.уч.	Лист	№док.	Подп.	Дата
ГИП		Бодаубеков			10.14
Нач.отд.		Боровикова А.А.			10.14
Арх.		Бакбаев Т.Б.			10.14
Н.контр.		Мырзахметова			10.14

1-20-АР

Строительство врачебной амбулатории на 30 посещений в с.Акарал Мерекенского р-на

Врачебная амбулатория

Стадия	Лист	Листов
РП	7	

Экспликация помещений

ТОО"Бак проект" 09-ГСЛ-ПИР № 000950

Взам. инв. № | Подпись и дата | Инв. № подл.

Формат А3

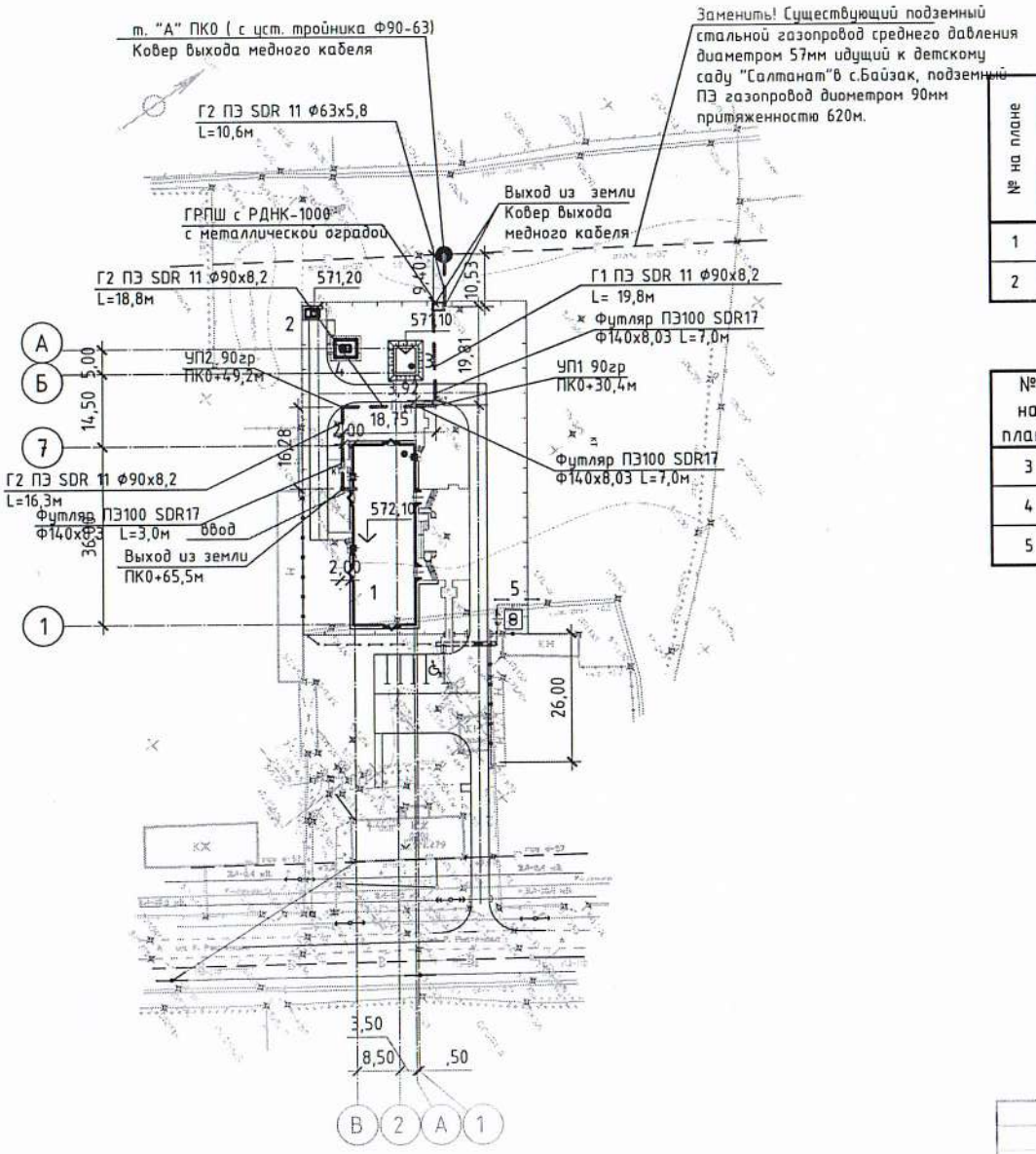

Ведомость жилых и общественных зданий, сооружений

№ на плане	Наименование и обозначение	Этажность	Колличество			Площадь, м²				Строительный объем, м³	
			Зданий	Квартир		Застройки		Общая			
				Здания	Всего	Здания	Всего	Здания	Всего	Здания	Всего
1	Здание ВА на 30 посещений. Привязка.	1	1	-	-	527,92	527,92	422,10	422,10	1495,27	1495,27
2	Уборная на 1 очко	1	1	-	-	4,57	4,57	2,50	2,50	5,50	5,50

Экспликация зданий и сооружений

№ на плане	Наименование	Координаты квадрата сетки
3	Резервуар для сточных вод емк.50 м³ ТП РК 50 РВ (IВ,IIIА, IVА, IVГ) климатических подрайонов с сейсмической активностью 7,8,9 баллов	
4	Резервуар стальной горизонтальный цилиндрический для хранения нефтепродуктов емкостью 3 м³. Индивидуальная разработка.	
5	ТП-10/0,4кВ	

Условные обозначения

—Г2— Проектируемый подземный полиэтиленовый газопровод среднего давления

—Г1— Проектируемый подземный полиэтиленовый газопровод низкого давления

Тройник

Узел выхода полиэтиленового газопровода из грунта

Отключающая устройства газопровода

Изм.	Кол.уч.	Лист	№док.	Подп.	Дата	10-20-ГСН			
						Строительство врачебной амбулатории на 30 посещений в селе Байзак Байзакского района Жамбылской области			
ГАП		Бобаубеков			12.20	Наружное газоснабжение.	Стадия	Лист	Листов
Исполнил		Максутова			12.20		РП	4	
						План газопровода. М 1:1000	ТОО"Elite Project Company GS" ГСЛ № 000820 г.Тараз 2020г.		

Формат А3

План сетей водопровода и канализаций М1:1000

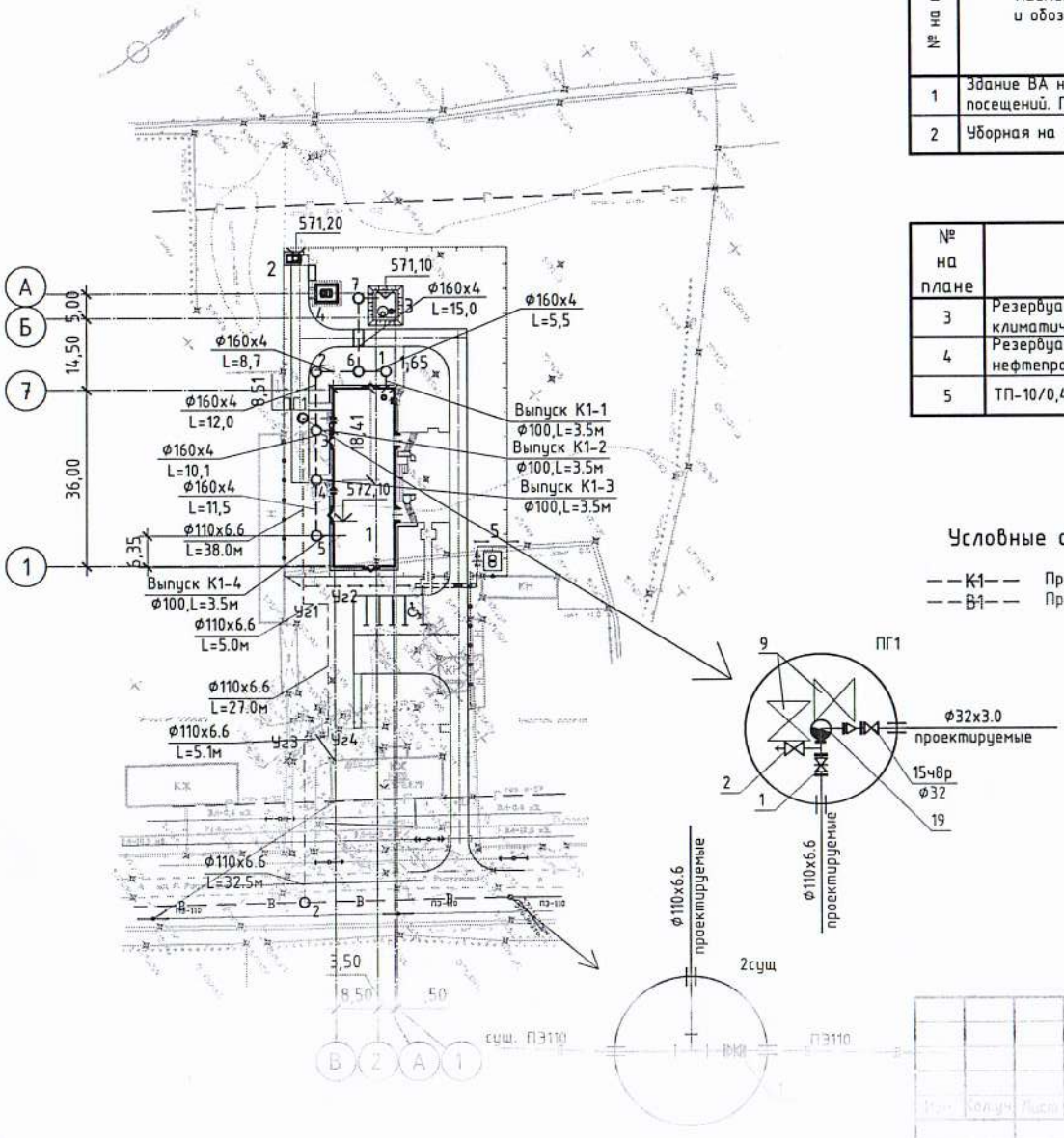

Ведомость жилых и общественных зданий, сооружений

№ на плане	Наименование и обозначение	Этажность	Коллличество			Площадь, м²				Строительный объем, м³	
			Зданий	Квартир		Застройки		Общая			
				Здания	Всего	Здания	Всего	Здания	Всего	Здания	Всего
1	Здание ВА на 30 посещений. Привязка.	1	1	-	-	527,92	527,92	422,10	422,10	1495,27	1495,27
2	Уборная на 1 очко	1	1	-	-	4,57	4,57	2,50	2,50	5,50	5,50

Экспликация зданий и сооружений

№ на плане	Наименование	Координаты квадрата сетки
3	Резервуар для сточных вод емк.50 м³ ТП РК 50 РВ (IВ,IIIА, IVА, IVГ) климатических подраайнов с сейсмической активностью 7,8,9 баллов	
4	Резервуар стальной горизонтальный цилиндрический для хранения нефтепродуктов емкостью 3 м³. Индивидуальная разработка.	
5	ТП-10/0,4кВ	

Условные обозначения:

— —К1— — Проектируемая канализация прокладываемый в траншее

— —В1— — Проектируемая, водопровод прокладываемый в траншее

Согласовано

Взам. инв. №

Инв. № подл.

						10-20-ГП
Изм.	Кол.уч.	Лист	№док.	Подп.	Дата	Строительство врачебной амбулатории на 30 посещений в селе Бауман Байзакского района Жамбылской области
ГИП		Бодаубеков			12.20	Стадия / Лист / Листов
Исполнил		Тлеуова.М.			12.20	РП / 3 /
						План сетей водопровода и канализаций М1:1000
						ТОО"Elite Project Company GS" ГСЛ № 000820 г.Тараз 2020г.

Формат А3

Ситуационный план прокладки ВОК М1:500

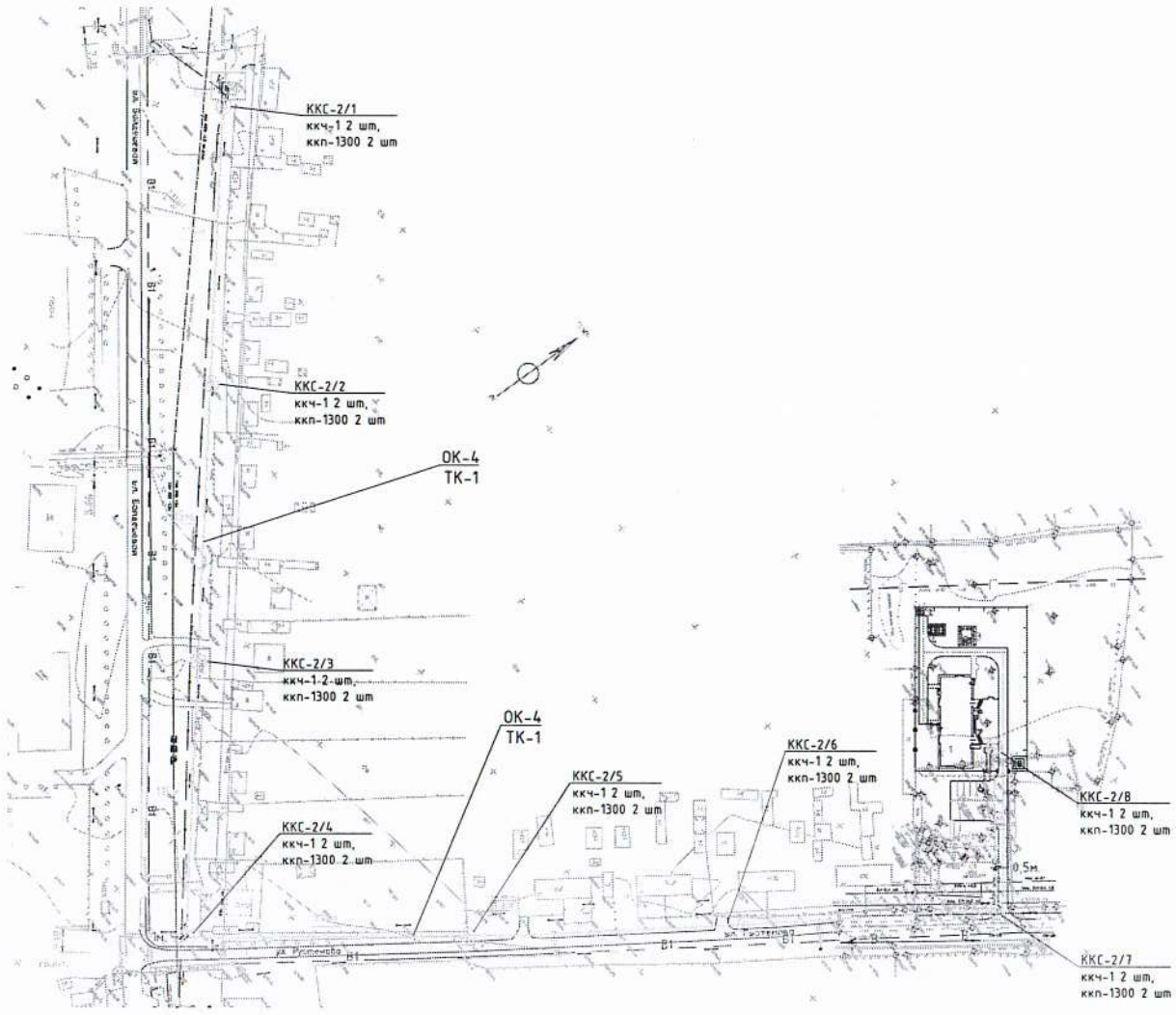

Ведомость объема строительно монтажных работ

Основная ссылочная ведомость				
	Наименование работ		Ед.изм	Кол-во
1	Разработка траншеи II кат.грунта в ручную		м3	2,0
2	Разработка траншеи II кат.грунта в мех.способом		м3	222,0
3	Вскрытие асфальтового покрытия		м2	0
4	Восстановление асфальтового покрытия		м3	0
5	Разработка котлованов механизированным способом ККС-2		м3	48,8
6	Установка ж/б колодцев типа ККСр-2-08Г, сборные при разработке грунта II катег. мех способом		шт	8
7	Гидроизоляция колодцев ККС-2		м2	55,8
8	Прокладка ПЭ защитных труб d=100 мм при пересечениях и вводе в здание		м	5,0
9	Прокладка ПЭ защитной трубы d=50 мм в подготовленную траншею		м	740
10	Хомут соединительный на ПЭ трубу д-50 мм		шт	10
11	Вывоз грунта		м3	55,8
12	Обратная засыпка		м3	168,2
13	Пробивка отверстия в колодцы		шт	16
14	Ввод труб в колодцы		ввод	16
15	Установка Кронштейн ККП-1300 (в комплекте с ершом)		шт	16
16	Установка кабельные Консоли ККЧ-1		шт	16
17	Люк легкого типа с запорным устройством		шт	8
18	Опорное кольцо КО-01		шт	8
19	Прокладка ОК-4 в существующей телефонной канализации с 6% запасом		м	4
21	Прокладка ОК-4 в проектируемой телефонной канализации с 6% запасом		м	785
22	Запас кабеля для монтажа ODF		м	5
23	Прокладка кабеля ОК-4 в здании		м	30
24	Измерение ВОК на кабельной площадке	ОК-4	кабель	1
25	Измерения затухания ВОК в двух направлениях на смонтированном участке кабеля	ОК-4	участок	1

Условные обозначения:

Граница территорий по Гос Акту

Граница ограждений

Абсолютная отметка (пол) -0,000

Существующий водопровод

Существующая газопровод

Существующая воздушная линия

Проектируемый канализационный колодец

Проектируемый кабель ВОК в трубе ПЭ Ф50 мм

Порядковый номер колодца

Существующая канализация (ТК) расстояние между колодцами (1) кол-во каналов

							10-20-НСС
Изм.	Кол.уч.	Лист	№док.	Подп.	Дата	Строительство врачебной амбулатории на 30 посещений в селе Бойтак Байзакского района Жамбылской области	
ГИП		Бобаубеков			12.20	Наружные сети связи	Стадия: РП; Лист: 2; Листов:
Исполнил		Зверев Г.			12.20		
						Ситуационный план прокладки ВОК М1:500	ТОО"Elite Project Company GS" ГСЛ № 000820 г.Тараз 2020г.

Взам. инв. №

Подп. и дата

Инв. № подл.

Формат А3

План расположения трубопроводов и оборудования. М 1:1000

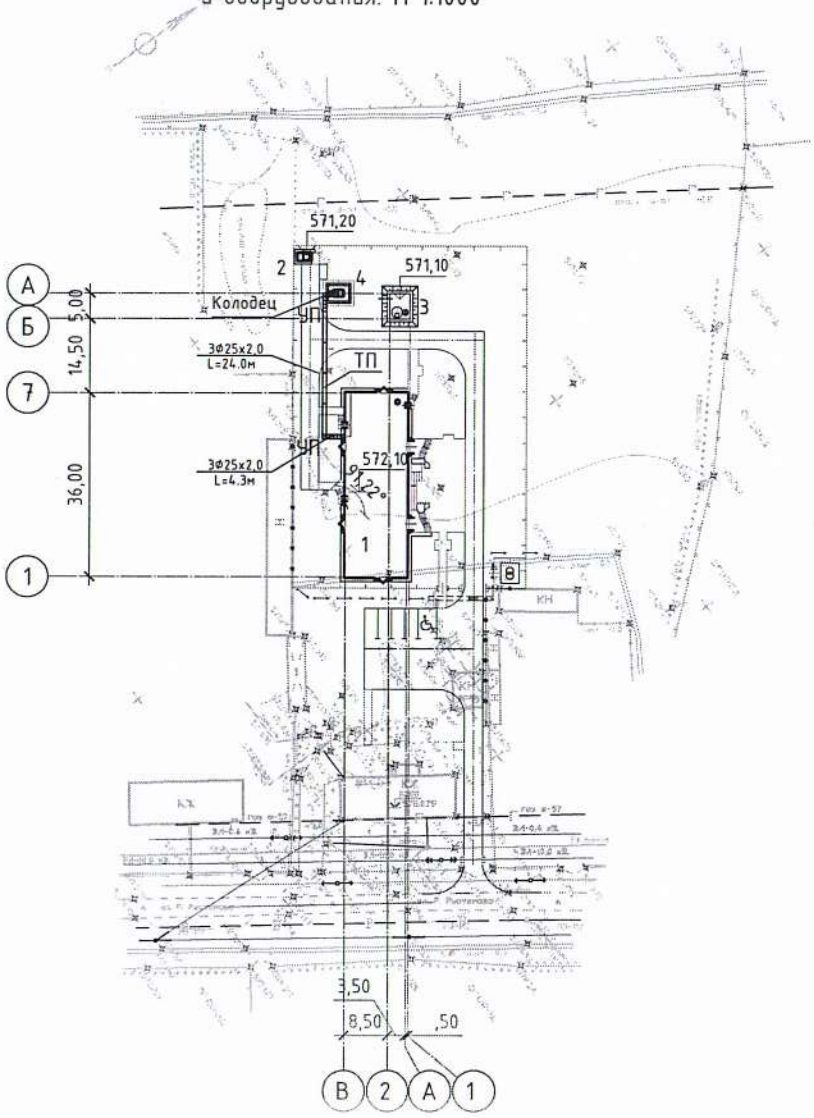

Ведомость жилых и общественных зданий, сооружений

№ на плане	Наименование и обозначение	Этажность	Количество			Площадь, м²				Строительный объем, м³	
			Зданий	Квартир		Застройки		Общая			
				Здания	Всего	Здания	Всего	Здания	Всего	Здания	Всего
1	Здание ВА на 30 посещений. Привязка.	1	1	-	-	527,92	527,92	422,10	422,10	1495,27	1495,27
2	Уборная на 1 очко	1	1	-	-	4,57	4,57	2,50	2,50	5,50	5,50

Экспликация зданий и сооружений

№ на плане	Наименование	Координаты квадрата сетки
3	Резервуар для сточных вод емк.50 м³ ТП РК 50 РВ (IВ,IIIА, IVА, IVГ) климатических подрайонов с сейсмической активностью 7,8,9 баллов	
4	Резервуар стальной горизонтальный цилиндрический для хранения нефтепродуктов емкостью 3 м³. Индивидуальная разработка.	
5	ТП-10/0,4кВ	

Согласовано

Взам. инв. №

Подпись и дата

Инв. № подл.

				10-20-ТС			
				Строительство врачебной амбулатории на 30 посещений в селе Кобда Кобдинского района Жамбылской области			
ГАП	Бодаубеков		12.20	Топливопровод	Стадия	Лист	Листов
Исполнил	Тлеуова.М.		12.20		РП	2	
				План расположения трубопроводов и оборудования. М 1:1000	ТОО"Elite Project Company GS" ГСЛ № 000320 г.Тараз 2020г		

Формат А3

План прокладки линий электроснабжения

М 1:1000

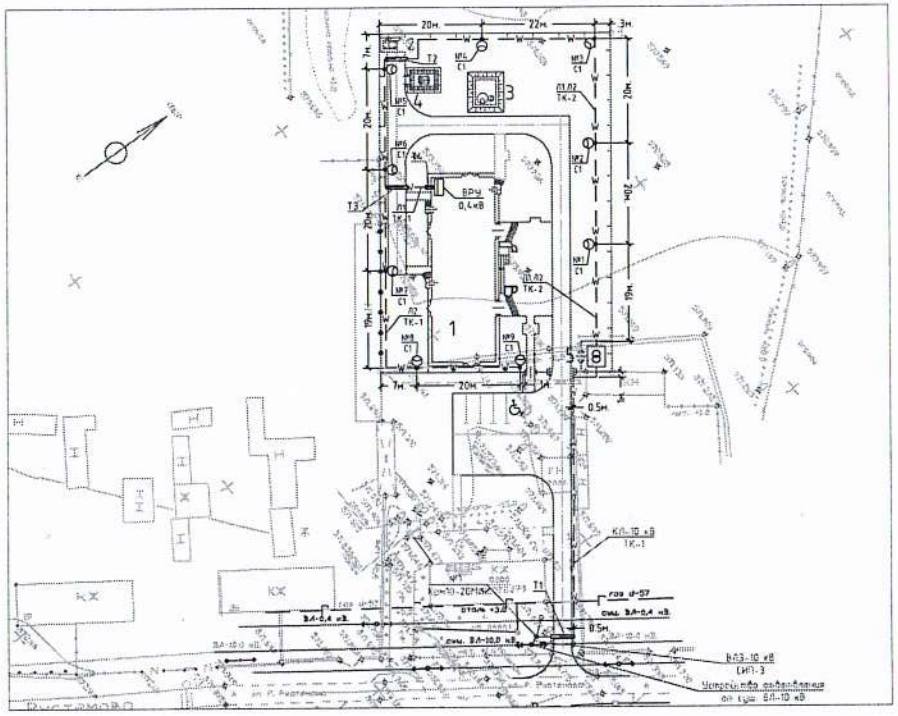

Экспликация зданий и сооружений

Номер на плане	Наименование	Координаты квадрата сетки
1	Врачебная амбулатория	
2	Уборная на 1 очко	
3	Резервуар для сточных вод емк. 50 $м^3$	
4	Резервуар стальной го для хранения нефтепродуктов емкостью 3 $м^3$.	
5	ТП-10/0,4кВ	

Ведомость опор и стоек освещения

Поз.	Обозначение	Наименование	Кол.	Примечание
		Опоры ВЛЗ-10 кВ		
1	Крм10-20МИ	Концевая опора с разъединителем и кабельной муфтой	1	ЭС-Л9, Л10
		Опоры освещения		
1	С1	Стойка граненая коническая ОГК-6	9	ЭС-Л12

Ведомость прокладки кабельных линий

Поз.	Наименование	Кол. на траншею					Обозначение документа
		ТК-1	ТК-2	ТК-3	ТК-4	ТК-5	
1	Траншея, тип Т-1 (длина, м)	136	-	-	-	-	ЭС-Л15
2	Траншея, тип Т-2 (длина, м)	-	131	-	-	-	ЭС-Л15
3	Пересечение с дорогой (кол-во.)	3	-	-	-	-	ЭС-Л15
4	Пересечение с трубопроводом (кол-во.)	-	-	-	-	-	-
5	Ввод в здание (кол-во.)	1	-	-	-	-	ЭС-Л15

Структурная схема присоединения ВЛЗ-10 кВ, СИП-3 к КТПН

Определяется длиной КЛ

Условные обозначения:

—ш— —ш— - кабельная линия 10 кВ;
—ш— —ш— - кабельная линия 0,4 кВ;
- кабельная линия в защитной трубе ПЭ;
- вводно распределительной устройство 0,4 кВ;
- стойка наружного освещения со светильником;

10-20-ЭС

Изм.	Кол.уч.	Лист	Подп.	Дата	Сооружение электроснабжения	Стадия	Лист	Листов
						РП	3	
Разраб.	Дзуева Е.			12.20	План прокладки линий электроснабжения М 1:1000	ТОО"Elite Project Company GS" ГСЛ № 000820 г.Тараз 2020г.		

Взам. инв. №

Инв. №

Формат А3