Приложение 3
к приказу Министра
по инвестициям и развитию
Республики Казахстан
от 24 апреля 2017 года №235 *(с изменениями от 09.08.2019г. от 08.02.21г)*

Декларация о соответствии

«16» 07 2024 г

Подрядчик (генеральный подрядчик): **ТОО «АльфаСтрой-KZ»**
160012, город Шымкент, район Каратау, Жилой массив Сайрам, здание 10/1
БИН: 070640025118, тел +7705 272-82-28
(наименование организации, юридический адрес)
в лице: Жолдасов Медет Алмасбекович – генеральный директор ТОО «АльфаСтрой-KZ»
(фамилия, имя, отчество (при наличии) руководителя организации)
по объекту:
- «Электроснабжение скважин №1HW, 11, 21, 22 на месторождении Бухарсай. Улытауского района области Улытау». **(Электроснабжение скважин 11, 21, 22).**
по адресу: область Ұлытау, Улытауский район, месторождение Бухарсай.
(наименование, местонахождения объекта)
заказчиком, которого является**: АО «ПетроКазахстан Кумколь Ресорсиз»,**
Чжао Сяомин - председатель правления
(фамилия, имя, отчество (при наличии) руководителя организации)

удостоверяет, что:

1. Строительно–монтажные работы на объекте выполнены в соответствии с утвержденным проектом (проектно–сметной документацией), государственными нормативами в сфере архитектурной, градостроительной и строительной деятельности;

2. Субподрядные организации: **нет**
(наименование организации)

3. Проект (проектно-сметная документация) разработана
АО«ПетроКазахстанКумкольРессорсиз»:
проект 20-22/02. «Электроснабжение скважин №1HW, 11, 21, 22 на месторождении Бухарсай. Улытауского района области Улытау». (Электроснабжение скважин №11, 21, 22)».
(наименование проектной организации, номер проекта)
утвержден АО «ПетроКазахстан Кумколь Рессорсиз» приказ №75-П от 10.04.2024г
(наименование организации, утвердившей (пере утвердившей) проект и дата утверждения)

4. Объект (комплекс) имеет следующие основные технико-экономические показатели (мощность, производительность, производственная площадь, протяженность, вместимость, объем, пропускная способность, провозная способность, число рабочих мест и тому подобное, заполняется по всем объектам (кроме жилых домов) в единицах измерения соответственно целевой продукции или основным видам услуг):

Мощность, производительность и так далее	Единица измерения	По проекту		Фактически	
		общая (с учетом ранее принятых)	в том числе пускового комплекса или очереди	общая (с учетом ранее принятых)	в том числе пускового комплекса или очереди
Протяженность воздушной линии электроснабжения: Вл 6 кВ скв 11	м	355		355	
Протяженность воздушной линии электроснабжения: Вл 6 кВ скв 21	м	280		280	
Протяженность воздушной линии электроснабжения: Вл 6 кВ скв 22	м	50		50	

Выпуск продукции (оказания услуг), предусмотренный проектом в объеме, соответствующем нормам освоения проектных мощностей в начальный период

факт начала выпуска продукции с указанием объема

5. Технологические и архитектурно-строительные решения по объекту характеризуется следующими данными:

- Источником электроснабжения объекта является существующая воздушная линия ВЛ- 6 кВ.

Воздушные линии ВЛ-6 кВ электроснабжения скважин выполнены сталеалюминиевыми проводами марки АС сечением 50 мм2, подвешенными на железобетонных опорах.

Опоры под воздушную линию выполнены на железобетонных стойках СВ-105-5. Закрепление стоек выполняются без ригеля, в сверленные котлованы на глубину 2,5 м. диаметром 350-450 мм. На промежуточных опорах используются штыревые изоляторы ШФ20-В, применяемые врайонах загрязнения солончаковой пылью. На опорах анкерного типа провода крепятся при помощи натяжных изолирующих подвесок, содержащих два подвесных изолятора типа ПС 70 (ПС-70Д). Для питания электроприёмников скважин предусмотрена установка комплектных трансформаторных подстанций типа КТПН, смонтированные на сборные бетонные блоки. Под подошвой фундаментов выполнена подготовка из щебня толщиной 100мм., пропитанная битумом до полного насыщения. В качестве мер безопасности эксплуатации электроустановки предусматривается устройство системы защитного заземления с сопротивлением растеканию тока не более 4 Ом для оборудования КТТІН-6/0,4кВ.

Искусственные заземлители выполнены из стальных стержней диаметром 16мм, длиной 5м., ввинченных вертикально в землю. Верхние концы стержней заглублены на 0,5м от поверхности земли и электрически соединены между собой сталью диаметром 16мм.

краткие технические характеристики по особенностям его размещения, по основным материалам и конструкциям, инженерному и технологическому оборудованию.

6. На объекте установлено предусмотренное проектом оборудование в количестве согласно актам о его приемке после индивидуального испытания и комплексного опробования;

- КТПН 6/0,4кВ – 3 комплекта.

7. Мероприятия по охране труда, обеспечению взрывобезопасности, пожаробезопасности, охране окружающей природной среды и антисейсмические мероприятия, предусмотренные проектом выполнены;

8. Строительно-монтажные работы осуществлены в сроки:
начало работ: **22.04.2024 года;**
(месяц, год)
окончание работ: **18.06.2024 года;**
(месяц, год)

при продолжительности строительства, месяц:
по норме или по проекту организации строительства, месяц: 2 месяца;
фактически, месяц: 2 месяца;

9. Примененные строительные материалы, конструкции, оборудование и изделия соответствуют требованиям проекта и государственных нормативов;
9-1. Доля местного содержания предусмотрена в проектно-сметной документации _____% и фактически применено _____% (на объектах, финансируемых за счет государственных инвестиций и средств квазигосударственного сектора);

10. Исполнительная геодезическая съемка фактического положения подземных инженерных сетей и/или зданий (сооружений) выполнена (обязательное приложение к декларации о соответствии);
- прилагается
10-1. Исполнительная техническая документация имеется в полном объеме, в том числе в электронном модуле;

11. Наружные инженерные коммуникации (холодное и горячее водоснабжение, канализация, теплоснабжение, газоснабжение, электроснабжение и связь) обеспечивают нормальную эксплуатацию объекта, что подтверждается поставщиками услуг по инженерному и коммунальному обеспечению. Поставщики услуг по инженерному и коммунальному обеспечению:
-не требуется
(наименование организации, фамилия, имя, отчество(при наличии), подпись руководителя, дата
Место печати (при наличии)

12. Шумоизоляция здания соответствует проекту и подтверждается экспертным заключением выдаваемым государственной организацией, осуществляющей санитарно-эпидемиологическую экспертизу по результатам лабораторных замеров, проведенных аккредитованными испытательными лабораториями (центрами) (экспертное заключение прилагается);
- не требуется

13. Обеспечен доступ для маломобильных групп населения, что подтверждается органами социальной защиты населения:

- не требуется

фамилия, имя, отчество (при наличии), подпись руководителя, дата

Место печати (при наличии)

Подрядчик (генеральный подрядчик) считает объект:
- «Электроснабжение скважин №1HW, 11, 21, 22 на месторождении Бухарсай. Улытауского района области Улытау». **(Электроснабжение скважин 11, 21, 22).**

готовым к приемке в эксплуатацию, гарантирует качество выполненных строительно-монтажных и специальных работ, и принимает на себя обязательство устранять дефекты, возникшие по его вине при строительстве объекта согласно гарантийного срока в соответствии с законодательством Республики Казахстан.

Подрядчик (генеральный подрядчик):
Жолдасов Медет Алмасбекович – директор ТОО «АльфаСтрой-KZ»

фамилия, имя, отчество (при наличии) руководителя, подпись, дата

Место печати (при наличии)

Проект 20-22/02. Исполнительная геодезическая съемка фактического положения подземных инженерных сетей трассы ВЛ-6кВ на скважину №21 месторождения Бухарсай.

С

При строительстве ВЛ-6кВ применено:
Железобетонные стойки СВ-105 - 11 шт.
Травесы ТМ-6 - 3 шт., Травесы ТМ-2 - 1 шт.
Изоляторы ШФ-20 - 32 шт., Изоляторы ПС-70 - 24 шт.
Провод АС 50/8 - 840 м.

Протяженность ВЛ-6кВ - 280 м.

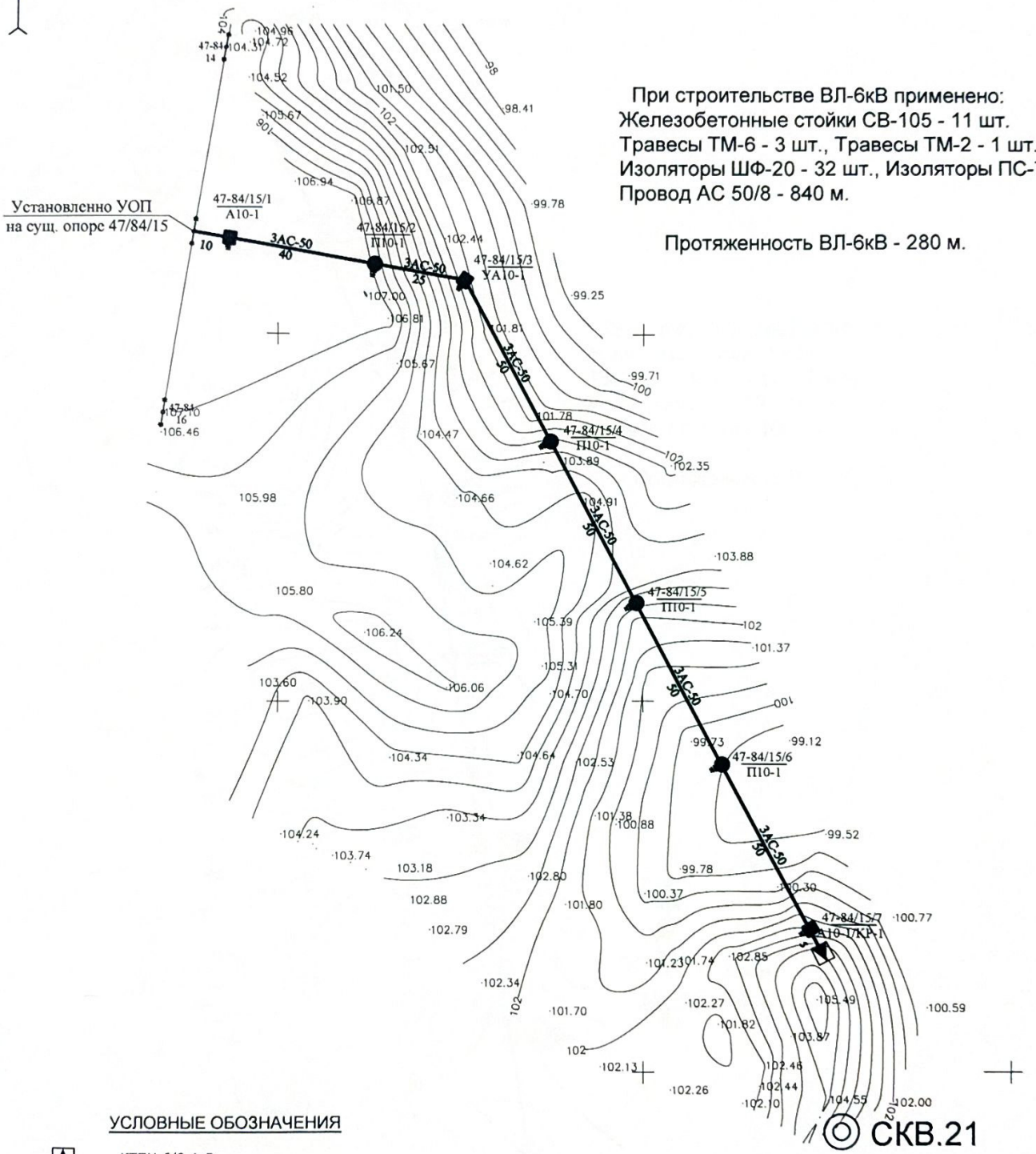

УСЛОВНЫЕ ОБОЗНАЧЕНИЯ

КТПН-6/0,4кВ

Промежуточные опоры типа П10-1, ПП10-2

Анкерные и угловые опоры типа А10-1, УА10-1, УП10-1
Опоры с установкой электрооборудования типа КР-1

3АС-50 / 60 — Количество, марка и сечение провода / Длина пролета, м

Начальник участка ТОО "АльфаСтрой KZ" Рустатов Ж.

Проект 20-22/02. Исполнительная геодезическая съемка фактического положения подземных инженерных сетей трассы ВЛ-6кВ на скважину №11 месторождения Бухарсай.

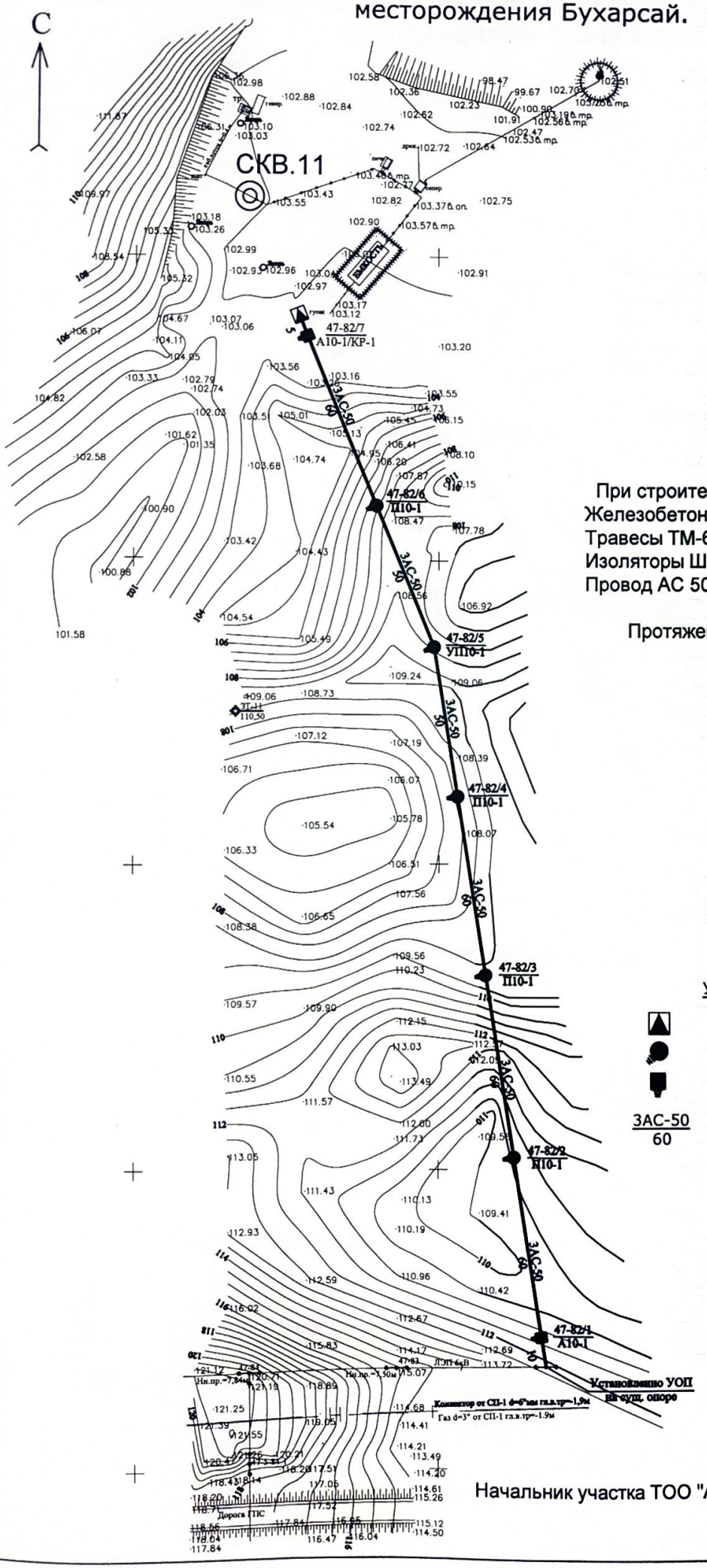

При строительстве ВЛ-6кВ применено:
Железобетонные стойки СВ-105 - 10 шт.
Травесы ТМ-6 - 2 шт., Травесы ТМ-2 - 1 шт.
Изоляторы ШФ-20 - 36 шт., Изоляторы ПС-70 - 12 шт.
Провод АС 50/8 - 1065 м.

Протяженность ВЛ-6кВ - 355 м.

УСЛОВНЫЕ ОБОЗНАЧЕНИЯ

КТПН-6/0,4кВ

Промежуточные опоры типа П10-1, ПП10-2

Анкерные и угловые опоры типа А10-1, УА10-1, УП10-1
Опоры с установкой электрооборудования типа КР-1

ЗАС-50 / 60 — Количество, марка и сечение провода / Длина пролета, м

Начальник участка ТОО "АльфаСтрой К" Пулатов Ж.

Проект 20-22/02. Исполнительная геодезическая съемка фактического положения подземных инженерных сетей трассы ВЛ-6кВ на скважину №22 месторождения Бухарсай.

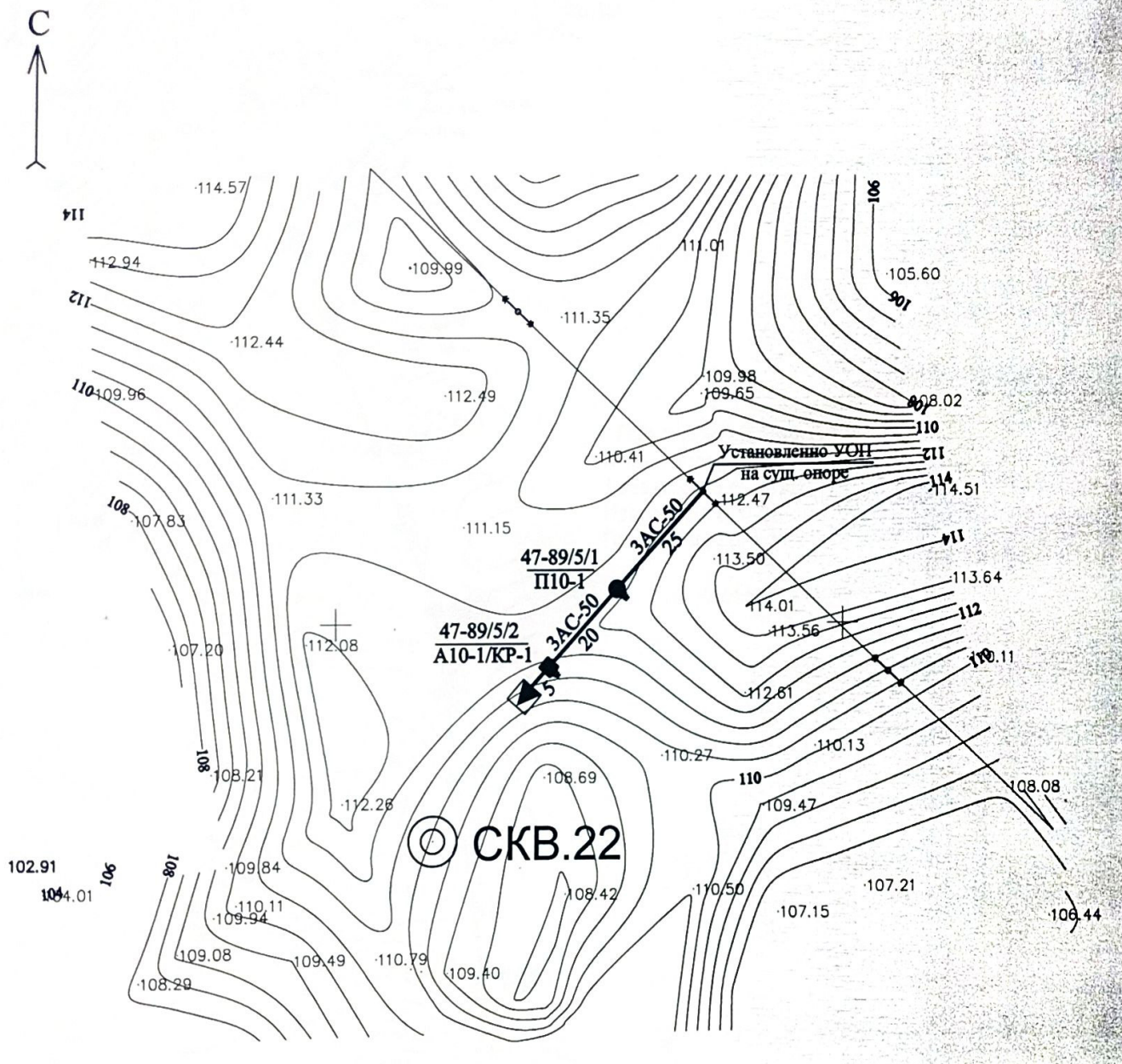

УСЛОВНЫЕ ОБОЗНАЧЕНИЯ

КТПН-6/0,4кВ

Промежуточные опоры типа П10-1, ПП10-2

Анкерные и угловые опоры типа А10-1, УА10-1, УП10-1
Опоры с установкой электрооборудования типа КР-1

3АС-50 — Количество, марка и сечение провода
60 — Длина пролета, м

При строительстве ВЛ-6кВ применено:
Железобетонные стойки СВ-105 - 3 шт.
Травесы ТМ-6 - 1 шт.
Травесы ТМ-2 - 1 шт.
Изоляторы ШФ-20 - 15 шт.
Изоляторы ПС-70 - 6 шт.
Провод АС 50/8 - 150 м.

Протяженность ВЛ-6кВ - 50 м.

Начальник участка ТОО "АльфаСтрой KZ" Пулатов Ж.

Исполнительная схема
трассы ВЛ-6кВ на м/р Бухарсай скважины №11.

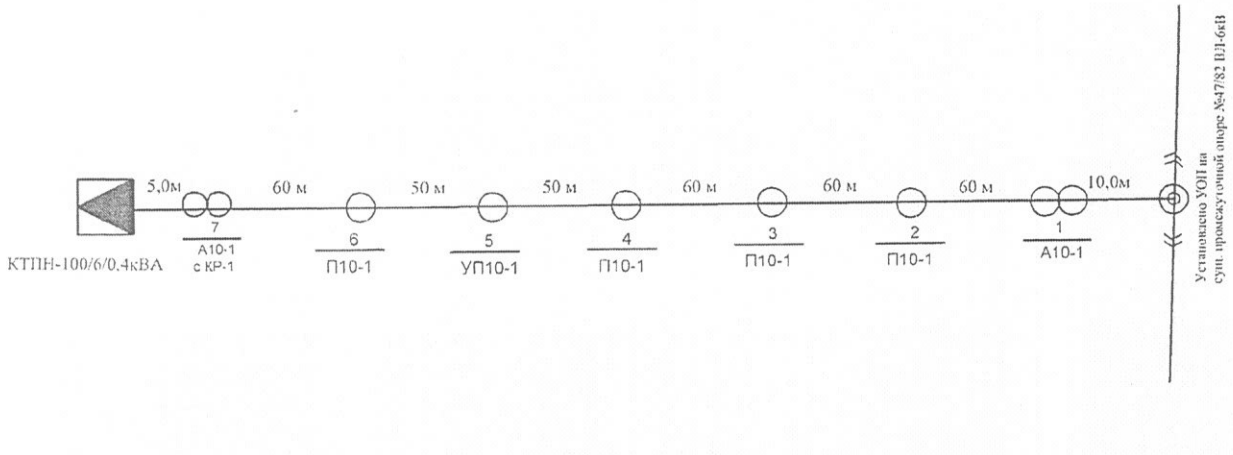

При строительстве ВЛ-6кВ применены:
1.Железобетонные стойки СВ-105 в кол-ве 10шт.
2.Траверсы ТМ-6 в кол-ве 2шт.
3.Траверсы ТМ-2 в кол-ве 1шт.
4.Изоляторы ШФ-20 в кол-ве 36 шт.
5.Изоляторы ПС-70 в кол-ве 12 шт.
6.Провод АС 50 /8 в кол-ве 1065 м.

Протяженность ВЛ-6кВ L= 355 м

Начальник участка ТОО "АльфаСтрой-KZ " _____ Пулатов Ж .

Вед.инженер ОКС
(Электр. часть и КИП иА) АО "ПККР" _____ Али Б./Алдунгаров Б.

Тех надз вед. инженер по надзору
ОКС АО "ПККР" _____ Байдуйсенов С../ТлеубергеновР.

Авторский надзор ГИП ПГ АО "ПККР" _____ Токшылыкова Г.

Проект BUH 20-22/02	ПГ АО "ПККР"
Электроснабжение скв. №11,21,22 на м/р Бухарсай.	Заказчик: АО "ПККР"
Исполнительная схема трассы ВЛ-6кВ на м/р Бухарсай скважины №11.	Исполнитель: ТОО "АльфаСторй-KZ"

Исполнительная схема
трассы ВЛ-6кВ на м/р Бухарсай скважины №21.

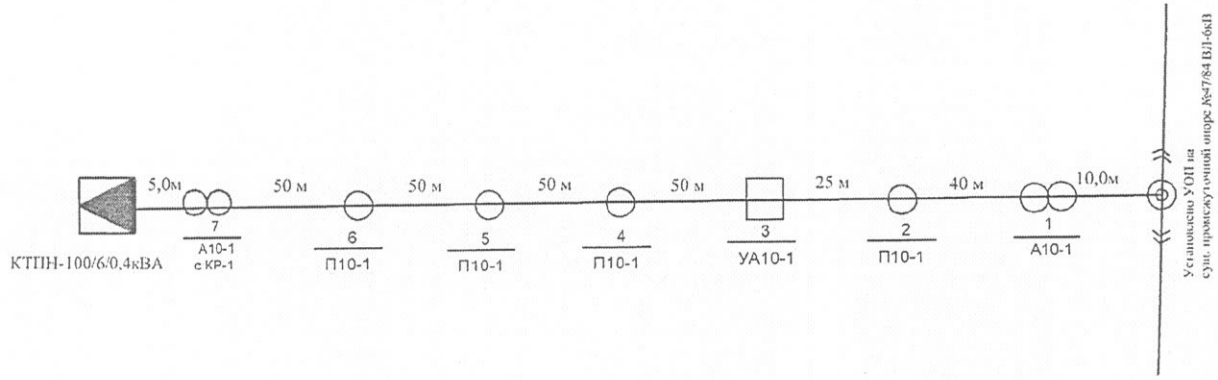

скв.№21

При строительстве ВЛ-6кВ применены:
1.Железобетонные стойки СВ-105 в кол-ве 11 шт.
2.Траверсы ТМ-6 в кол-ве 3шт.
3.Траверсы ТМ-2 в кол-ве 1шт.
4.Изоляторы ШФ-20 в кол-ве 32 шт.
5.Изоляторы ПС-70 в кол-ве 24 шт.
6.Провод АС 50 /8 в кол-ве 840 м.

Протяженность ВЛ-6кВ L= 280 м

Начальник участка ТОО "АльфаСтрой-KZ " _____ Пулатов Ж .

Вед.инженер ОКС
(Электр. часть и КИП иА) АО "ПККР" _____ Али Б./Алдунгаров Б.

Тех надз вед. инженер по надзору
ОКС АО "ПККР" _____ Байдуйсенов С../ТлеубергеновР.

Авторский надзор ГИП ПГ АО "ПККР" _____ Токшылыкова Г.

Проект BUH 20-22/02	ПГ АО "ПККР"
Электроснабжение скв. №11,21,22 на м/р Бухарсай.	Заказчик: АО "ПККР"
Исполнительная схема трассы ВЛ-6кВ на м/р Бухарсай скважины №21.	Подрядчик: ТОО "АльфаСтрой-KZ"

Исполнительная схема
трассы ВЛ-6кВ на м/р Бухарсай скважины №22.

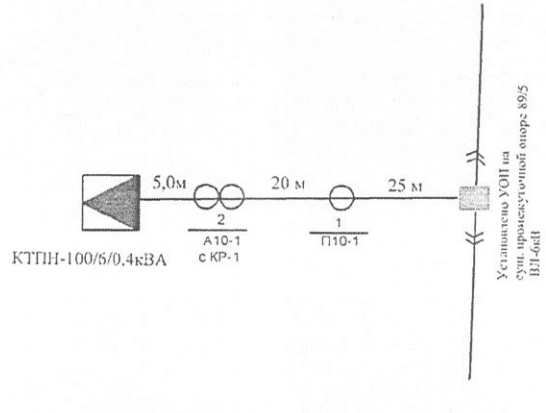

При строительстве ВЛ-6кВ применены:
1.Железобетонные стойки СВ-105 в кол-ве 3шт.
2.Траверсы ТМ-6 в кол-ве 1шт.
3.Траверсы ТМ-2 в кол-ве 1шт.
4.Изоляторы ШФ-20 в кол-ве 15 шт.
5.Изоляторы ПС-70 в кол-ве 6 шт.
6.Провод АС 50 /8 в кол-ве 150 м.

Протяженность ВЛ-6кВ L= 50 м

Начальник участка ТОО "АльфаСтрой-KZ " _____ Пулатов Ж .

Вед.инженер ОКС
(Электр. часть и КИП иА) АО "ПККР" _____ Али Б./Алдунгаров Б.

Тех надз вед. инженер по надзору
ОКС АО "ПККР" _____ Байдуйсенов С../ТлеубергеновР.

Авторский надзор ГИП ПГ АО "ПККР" _____ Токшылыкова Г.

Проект BUH 20-22/02	ПГ АО "ПККР"
Электроснабжение скв. №11,21,22 на м/р Бухарсай.	Заказчик: АО "ПККР"
Исполнительная схема трассы ВЛ-6кВ на м/р Бухарсай скважины №22.	Подрядчик: ТОО "АльфаСтрой-KZ"

ВЕДОМОСТЬ СМОНТИРОВАННОГО ЭЛЕКТРООБОРУДОВАНИЯ

м/р Бухарсай

Заказчик: АО «ПККР»
Подрядчик: ТОО «Альфа Строй-KZ»
Наименования объекта: Проект BUH 20-22/02 "Электроснабжение скв.11,21,22 на м/р Бухарсай"

Скв № 11

№ п.п.	Наименование электрооборудования, комплекта	Заводской номер	Кол-во	Завод изготовитель	Примечание
1	КТПН 100/6/04кВ	№1408009 ОС №20410000 1487	1	-	Б/у со склада АО «ПККР»
2	Трансформатор ТМ-100/6-10	№1407А550с	1	-	Б/у со склада АО «ПККР»
3	Разъединитель РЛНД 10/400 УХЛ 1	Б/Н	1	-	Б/у со склада АО «ПККР»

Ведущий инженер по надзору за строительством ОКС АО «ПККР»_____ Байдуйсенов С./ Тлеубергенов Р.
(подпись)

Ведущий инженер ОКС АО "ПККР" (Электрическая часть и КИПиА) _____ Алдунгаров Б./Али Б./ Байдуйсенов Н.
(подпись)

Начальник участка ТОО «Альфа Строй-KZ» _____ Пулатов Ж.
(подпись)

ВЕДОМОСТЬ СМОНТИРОВАННОГО ЭЛЕКТРООБОРУДОВАНИЯ

м/р Бухарсай

Заказчик: АО «ПККР»
Подрядчик: ТОО «Альфа Строй-KZ»
Наименования объекта: Проект BUH 20-22/02 "Электроснабжение скв.11,21,22 на м/р Бухарсай"

Скв № 21

№ п.п.	Наименование электрооборудования, комплекта	Заводской номер	Кол-во	Завод изготовитель	Примечание
1	КТПН 630/6/04кВ	№407 ОС №20410000 1483	1	-	Б/у со склада АО «ПККР»
2	Трансформатор ТМ-100/6-10	№032А027	1	-	Б/у со склада АО «ПККР»
3	Разъединитель РЛНД 10/400 УХЛ 1	Б/Н	1	-	Б/у со склада АО «ПККР»

Ведущий инженер по надзору за строительством ОКС АО «ПККР»_____ Байдуйсенов С./ Тлеубергенов Р.
(подпись)

Ведущий инженер ОКС АО "ПККР" (Электрическая часть и КИПиА) _____ Алдунгаров Б./Али Б./ Байдуйсенов Н.
(подпись)

Начальник участка ТОО «Альфа Строй-KZ» _____ Пулатов Ж.
(подпись)

ВЕДОМОСТЬ СМОНТИРОВАННОГО ЭЛЕКТРООБОРУДОВАНИЯ

м/р Бухарсай

Заказчик: АО «ПККР»
Подрядчик: ТОО «Альфа Строй-KZ»
Наименования объекта: Проект BUH 20-22/02 "Электроснабжение скв.11,21,22 на м/р Бухарсай"

Скв № 22

№ п.п.	Наименование электрооборудования, комплекта	Заводской номер	Кол-во	Завод изготовитель	Примечание
1	КТПН 100/6/04кВ	№1308006 ОС №20410000 1472	1	-	Б/у со склада АО «ПККР»
2	Трансформатор ТМ-100/6-10	№902А406	1	-	Б/у со склада АО «ПККР»
3	Разъединитель РЛНД 10/400 УХЛ 1		1	Завод КТЗ, Казахстан	Поставка: ТОО«АльфаСтройKZ»

Ведущий инженер по надзору за строительством ОКС АО «ПККР»_____ Байдуйсенов С./ Тлеубергенов Р.
(подпись)

Ведущий инженер ОКС АО "ПККР" (Электрическая часть и КИПиА) _____ Алдунгаров Б./Али Б./ Байдуйсенов Н.
(подпись)

Начальник участка ТОО «Альфа Строй-KZ» _____ Пулатов Ж.
(подпись)