Утвержден
приказом Министра
по инвестициям и развитию
Республики Казахстан
от 24 апреля 2017 года № 234
Форма

Акт приемки объекта в эксплуатацию

«08» мая 2025 г.

Заказчик: ***ГККП «Многопрофильный колледж города Конаев» ГУ «Управления образования Алматинской области». Директор Баймуканбетов Нурсултан Нурланулулы, БИН930940000233, тел:872777223069, Алматинская область, город Конаева, ул.Сейфуллина, 3***

фамилия, имя, отчество (при его наличии) ИИН, телефон – для физических лиц, наименование организации – для юридических лиц, БИН, телефон, почтовый индекс, область, город, район, населенный пункт, наименование улицы, номер дома/здания (стационарного помещения)

на основании: декларации о соответствии ***от 02 мая 2025 года, ТОО «Асыл-Тау», директор Мамырбаев Ершат Нуржунисович, Алматинская область, Илийский район, с/о Отеген батыр, с. Отеген батыр, мрк «Арман», дом № 66А, БИН 030440007859, тел: 87010984824.***

дата подписания декларации, наименование подрядной (генподрядной) организации, фамилия, имя, отчество (при его наличии) руководителя, юридический адрес, БИН, телефон

Заключения о качестве строительно-монтажных работ ***от 05 мая 2025 года, ТОО «D & J EMPRORIO», Балтабаева Даукена Баймуханбетовича –KZ69VJE00026115 от 07.05.2012 года, KZ71VJE00036070 от 15.03.2018г, KZ12VJE00034513 от 26.01.2018г, в соответствии приказа № 56-ОД от 06.06.2024г., БИН 08124001684, тел: 87172335090.***

дата подписания заключения, наименование организации, фамилия, имя, отчество (при его наличии) экспертов технического надзора, № и дата получения аттестатов, БИН, телефон

Заключения о соответствии выполненных работ проекту ***от 6 мая 2025 года, ТОО «Компания СТРОЙТЕКС», Жамаш Диас Сапарбекулы, в соответствии с приказом № 18-од от 15.04.2024г., БИН 020540002186, тел: 872738585777***

дата подписания заключения, наименование организации, фамилия, имя, отчество (при его наличии) экспертов авторского надзора, № и дата получения аттестатов, БИН, телефон

произведя осмотр готовности предъявленного подрядчиком (генеральным подрядчиком) к приемке в эксплуатацию объекта:

«Капитальный ремонт учебного корпуса и строительства спортплощадок по адресу: Алматинская область, г. Капшагай, ул.Сейфуллина, участок №3, который находится-Алматинская область, г. Конаев, ул.Сейфуллина, №3. Многопрофильный колледж», уровень ответственности -II нормальный

наименование объекта, вид строительства (новое, расширение, реконструкция, техническое перевооружение, модернизация, капитальный ремонт), уровень ответственности, техническая и технологическая сложность объекта

По адресу: ***Алматинская область, г. Конаева, ул.Сейфуллина №3.***
(область, район, населенный пункт, микрорайон, квартал, улица, номер дома (корпуса)

проверив комплектность исполнительной технической документации, в том числе посредством электронного модуля исполнительной технической документации "__"_____20__ года, дата ознакомления подтверждает что:

1.Строительство объекта осуществлено на основании:

1) правоустанавливающего документа на земельный участок **решение акимата города Капшагай № 248 от 14.04.2014 года**

документ, подтверждающий наступление юридических фактов (юридических составов), на основании которых возникают, изменяются или прекращаются права на земельный участок, в том числе договоры, решения судов, правовые акты исполнительных органов, свидетельство о праве на наследство, передаточный акт или разделительный баланс при реорганизации негосударственных юридических лиц, владеющих земельным участком на праве собственности или выкупивших право временного возмездного землепользования (аренды).

либо решения о реконструкции (перепланировке, переоборудовании) помещений (отдельных частей) существующих зданий от «__»_____20__года

№_____

наименование органа вынесшего решение

2) талона о приеме уведомления о начале или прекращении осуществления деятельности или определенных действий ***ГУ «Управление государственного архитектурно-строительного контроля Алматинской области» KZ92REA00452300 от19.02.2025 года.***

наименование органа принявшего уведомление, дата выдачи талона

3) проекта (проектно-сметной документации) ***ТОО «Компания СТРОЙТЕКС», № ТРС-0001/22 от 05.05.2022 года.***

наименование проектной организации, номер проекта

утвержденного (й) ***ГККП «Многопрофильный колледж города Конаев» ГУ «Управления образования Алматинской области», приказ № 51/1 от 11.05.2022 года***

наименование организации утвердившей (переутвердившей) проект и дата утверждения

2. Строительно-монтажные работы осуществлены в сроки:

начало работ ***май 2024 года;***
месяц, год

окончание работ ***апрель 2025 года;***
месяц, год

при продолжительности строительства, месяц: по норме или по проекту организации строительства, месяц: **8 (восемь)**;
фактически, месяц: **11 (одиннадцать)**;

3. Объект (комплекс) имеет следующие основные технико-экономические показатели
(мощность, производительность, производственная площадь, протяженность, вместимость, объем, пропускная способность, провозная способность, число рабочих мест и тому подобное, заполняется по всем объектам (кроме жилых домов) в единицах измерения соответственно целевой продукции или основным видам услуг):

Мощность, производительность и так далее	Единица измерения	По проекту		Фактически	
		общая (с учетом ранее принятых)	в том числе пускового комплекса или очереди	общая (с учетом ранее принятых)	в том числе пуско-вого ком-плекса или очереди
Мощность (уч. Корпус)	мощность	480		480	
Общая площадь участка	га	2,25		2,25	
Площадь застройки	М2	438,89		438,89	
Этажность здания	этаж	4		4	
Общая площадь здания	М2	1800,87		1800,87	
Полезная площадь здания	М2	-		-	
Строительный объем здания	М3	8426,69		8426,69	

Выпуск продукции (оказания услуг), предусмотренной проектом в объеме, соответствующем нормам освоения проектных мощностей в начальный период

факт начала выпуска продукции с указанием объема

Жилой дом имеет следующие показатели:

Показатели	Единица измерения	По проекту	Фактически
Общая площадь	метр в квадрате (далее – м2)	-	-
Число этажей	этаж	-	-
Общий строительный объем	метр в кубе (далее – м3)	-	-
В том числе подземной части	м3	-	-
Площадь встроенных, встроенно- пристроенных и пристроенных помещений	м2	-	-

Показатели	По проекту			Фактически		
	число квартир	площадь квартир, м2		число квартир	площадь квартир, м2	
		общая	жилая		общая	жилая
Всего квартир, в том числе: однокомнатных двухкомнатных трехкомнатных	-	-	-	-	-	-

четырехкомнатных и более						

4.Технологические и архитектурно-строительные решения по объекту характеризуются следующими данными: ***«Капитальный ремонт учебного корпуса и строительства спортплощадок по адресу: Алматинская область, г. Капшагай, ул.Сейфуллина, участок №3, который находится-Алматинская область, г. Конаев, ул.Сейфуллина, №3. Многопрофильный колледж»***

По капитальному ремонту выполнены следующие общестроительные демонтажные виды работ. Демонтаж асфальтобетонного покрытия, демонтаж бетонного бордюра, демонтаж покрытия из цементно-бетона, демонтаж беговой дорожкой из асфальто-бетонного покрытия, обрезка крон деревьев, демонтаж старых наружных инженерный сетей, выкорчевка и спил деревьев.

По ГосАКТу территория школы составляет площадью 2,2500 га, запроектирован один въезд со стороны севера-востока.
Хозяйственная зона обособлена от других площадок и не пересекается с пешеходными путями.

Установлены следующее малые архитектурные формы - скамьи, урны, навес для мусорных контейнеров, спортивный комплекс, рукоход, упор для отжиманий, брусья лабиринт, спортивное бревно, шведская стена, ворота футбольное и дорожные знаки.

Благоустройства предусмотрено устройство проездов, пешеходных дорожек и площадок. Покрытие проездов и автостоянок – асфальтобетон с бортовым камнем БР-15.30.100. Покрытие пешеходных дорожек – асфальтобетон и тротуарная плитка с бортовым камнем БР-8.20.100. Площадка для воркаута покрытия – бесшовные покрытие на основе резиновой крошки с бортовым камнем БР-8.20.100. Площадка для НВП покрытие песчаный отсев с бортовым камнем БР-8.20.100. Покрытие футбольной площадки рулонная искусственная трава с бортовым камнем БР-8.20.100. По периметру зданий предусмотрено бетонная отмостка.

Особое внимание при благоустройстве территории уделялось озеленению. Озеленение участка предполагает посев газонных трав, посадку деревьев, кустарников и цветников.
Учебный корпус представляет собой четырехэтажное здание с подвалом, прямоугольной формы в плане, общий размер в осях составляет 27,0 х 15,0 метра. Высота основных помещений надземных этажей от уровня чистого пола до пола – 3,3 метра, высота подвального этажа от пола до потолка 2,4 метра.

Конструктивная схема каркасное, монолитное железобетонное. Наружные стены кирпичные, толщиной 510 мм, внутренние стены и перегородки кирпичные толщиной 380 мм и 120 мм. Перекрытие и покрытие выполнены из сборных многопустотных ж/б плит толщиной 220 мм с монолитными участками.

Кровля скатная по конструкции из дерева хвойных пород, вентилируемая с холодным чердаком, с внутренним организованным водоотводом.
Существующая планировка в ходе капитального ремонта часть помещения на первом, на втором, на третьем и на четвертом этаже переоборудованы под санузлы для учащихся, преподавателей с пластиковыми панелями, частично демонтаж кирпичных перегородок и в подвальном этаже.
Выполнены устройство входных групп с учётом доступности маломобильных групп населения, козырька, крылец и устройство новых лестничных ограждений.

Демонтаж старых дверных блоков и устройство внутренних деревянных дверей по ГОСТ 6629-88, устройство наружных металлических дверей по ГОСТ 31173-2003. Демонтаж старых оконных блоков и устройство металлопластиковых окон с энергосберегающим остеклением по ГОСТ 30674-99. Устройство алюминиевых витражей по ГОСТ 22233-2001.

Во внутренней отделке помещений с учётом их назначения, санитарно-гигиенических и противопожарных требований используются современные отделочные материалы. Зачистка стен и перегородок от штукатурки и от старых кафеля. Устройство - улучшенной штукатурки стен и перегородок. Стены и перегородки сплошное выравнивание сухими смесями, с последующим водоэмульсионная окраска за два раза и масляная окраска на высоту 1,8 метра. Облицовка керамической плиткой стен мокрых помещений на высоту 1,8 метра. Зачистка потолка от известковых побелки. Потолки сплошное выравнивание сухими смесями, с последующим водоэмульсионная окраска за два раза.

Демонтаж старых покрытия полов из мозаичного бетона, из линолеума, из керамической плитки, из бетонной стяжки. Проектом предусмотрено замена старых полов на новое устройство полов линолеумные, в мокрых помещениях керамическая плитка с шероховатой поверхностью, в коридорах и в лестничных клетках устройство покрытия полов из керамогранита.

В отделке фасадов применены современные, экологически чистые материалы. Теплотехнический расчёт ограждающих конструкций здания выполнен на основания проектных решений с использованием эффективных теплоизоляционных материалов с соблюдением нормативных требований, согласно СН РК 2.04-21-2004* «Энергопотребление и тепловая защита гражданских зданий».

Зачистка стен от штукатурки. Наружная отделка: цоколь -плитка облицовочная;
покрытие крылец - тротуарная рельефная плитка;
стены - декоративная штукатурка с последующей фасадная окраска.

Демонтаж кровли, старых деревянных стропильных систем, обрешеток и покрытия кровли. Устройство кровли - скатная, из деревянных стропильных систем, обрешёток и покрытия кровли металлочерепица, с внутренним организованным водостоком.

Все деревянные конструкции обрабатываются огнезащитным составом в два слоя. Покрытие кровли над актовым залом кровельная сэндвич-панель.
Козырьки скатные, покрытия металлочерепица. Карнизы металлосайдинг.
Эвакуация людей осуществляется: из первого этажа – через лестничные клетки непосредственно наружу; из вышележащих этажей – по лестничным клеткам непосредственно наружу.
Выходы на чердак и на кровли решён через лестничные клетки.
Пандус, условия беспрепятственного и удобного передвижения маломобильных групп, согласно СН РК 3.06-01-2011.
Естественное освещение помещений осуществляется посредством окон с открывающимися створками. Основные помещения с длительным пребыванием людей обеспечены продолжительностью инсоляции не менее 2,5 часа.

Шумоизоляция помещений достигается посредством планировочных мероприятий, применением металлопластиковых окон со стеклопакетами и эффективных шумоизолирующих материалов в конструкциях стен и перекрытий.
краткие технические характеристики по особенностям его размещения, по основным материалам и конструкциям, инженерному и технологическому оборудованию

5. На объекте установлено предусмотренное проектом оборудование в количестве согласно актам о его приемке после индивидуального испытания и комплексного опробования;

6. Наружные инженерные коммуникации (холодное и горячее водоснабжение, обеспечивают нормальную эксплуатацию объекта (здания, сооружения, помещения) и приняты городскими эксплуатационными организациями;

7. Сметная стоимость по утвержденному проекту (проектной-сметной документации): всего ***621 905, 723 тыс. тенге,***
в том числе строительно-монтажных работ ***575 467, 917 тыс. тенге,***
оборудования, инструмента и инвентаря ***8 341, 049тыс.тенге;***

8. Сметная стоимость основных фондов, принимаемых в эксплуатацию ***610 396, 367 тыс.тенге,*** в том числе: стоимость строительно-монтажных работ ***563 958, 449 тыс.тенге;***
стоимость оборудования, инструмента и инвентаря ***8 341, 049 тыс. тенге;***

9. Доля местного содержания предусмотрена в проектно-сметной документации 96% и фактически применено 96% (на объектах, финансируемых за счет государственных инвестиций и средств квазигосударственного сектора);

10. Класс энергоэффективности здания – *нормальный;*

11. Объект построен в соответствии с утвержденным проектом (проектно-сметной документацией) и требованиями государственных нормативных документов в области архитектуры, градостроительства и строительства.

РЕШИЛ: ***«Капитальный ремонт учебного корпуса и строительства спортплощадок по адресу: Алматинская область, г. Капшагай, ул.Сейфуллина, участок №3, который находится-Алматинская область, г. Конаев, ул.Сейфуллина, №3. Многопрофильный колледж»***

наименование объекта (комплекса)

принять в эксплуатацию

Заказчик: ***ГККП «Многопрофильный колледж города Конаев» ГУ «Управления образования Алматинской области». Директор Баймуканбетов Нурсултан Нурланулулы***

фамилия, имя, отчество (при наличии), подпись руководителя М.П.

Технический надзор:

1) аттестованный (-ые) эксперт (-ы)

_____

(фамилия, имя, отчество (при его наличии) эксперта, специализация аттестата, подпись, дата

Место печати (при наличии)

2) аккредитованная организация ***ТОО «D & J EMPRORIO», директор Дюсенов Данияр Алшынович***

наименование организации, фамилия, имя, отчество (при наличии) руководителя, подпись, дата

Место печати (при наличии)

Балтабаева Даукена Баймуханбетовича-KZ69VJE00026115 от 07.05.2012 года, KZ71VJE00036070 от 15.03.2018г, KZ12VJE00034513 от 26.01.2018г

фамилия, имя, отчество (при наличии) эксперта (экспертов) № аттестатов, подпись, дата

Место печати (при наличии)

Авторский надзор:

1) разработчик проекта

_____

(наименование организации, фамилия, имя, отчество (при его наличии), должность), подпись, дата

Место печати (при наличии)

организация ***ТОО «Компания СТРОЙТЕКС», директор Исмагулова Динара Кенжехановна***

(наименование организации) имеющей в своем составе аттестованного (-ых) эксперта (-ов), фамилия, имя, отчество (при его наличии) руководителя, подпись, дата

Место печати (при наличии)

Жамаш Диас Сапарбекулы, в соответствии с приказом № 18-од от 15.04.2024г.

(фамилия, имя, отчество (при его наличии) эксперта, специализация аттестата), подпись, дата

Место печати (при наличии)

3) аттестованный (-ые) эксперт (-)_____.

(фамилия, имя, отчество (при его наличии) эксперта, специализация аттестата), подпись, дата

Место печати (при наличии)

Подрядчик (генеральный подрядчик): **ТОО «Асыл-Тау», директор Мамырбаев Ершат Нуржунисович**

фамилия, имя, отчество (при наличии), подпись руководителя

Место печати (при наличии)

Приложение 1 к акту приемки
объекта в эксплуатацию
форма

Технические характеристики объекта (индивидуальный жилой дом, дачи, гаражи)

Наименование индивидуальный жилой дом (холодная пристройка, гараж, баня, летняя кухня, сарай и т.п.), дачи, гаражи	Единица измерения	Общие сведения					
		количество этажей (этаж)	площадь застройки (м2)	объем здания (м3)	количество жилых комнат	общая площадь (м2)	жилая площадь (м2)
1	2	3	4	5	6	7	8

продолжение таблицы

Описание конструктивных элементов			Вид отопления	Благоустройство				
фундамент	стены	кровля		электроснабжение	водоснабжение	горячее водоснабжение	канализация	газоснабжение
9	10	11	12	13	14	15	16	17

План строения

Масштаб _____

Экспликация земельного участка

Общая площадь (м2)	В том числе (м2)					
	застроен- ная	дворовое покрытие			декоративный сад	огород
		тротуары	отмостки	грунт		
1	2	3	4	5	6	7

План земельного участка

Масштаб _____

Заказчик

_____

фамилия, имя, отчество (при его наличии), подпись руководителя

Место печати (при наличии)

Авторский надзор_____

Фамилия, имя, отчество (при его наличии), подпись эксперта

Место печати (при наличии)

Приложение 2 к акту приемки
объекта в эксплуатацию
форма

Технические характеристики объекта (многоквартирные жилые дома, промышленные, торговые объекты и тому подобное) по объекту: *«Капитальный ремонт учебного корпуса и строительства спортплощадок по адресу: Алматинская область, г. Капшагай, ул.Сейфуллина, участок №3, который находится-Алматинская область, г. Конаев, ул.Сейфуллина, №3. Многопрофильный колледж»*

Наименование (многоквартирный жилой дом, промышленные, торговые объекты и т.п.)	Общие сведения									
	количество этажей (этаж)	количество квартир	количество помещений, комнат	площадь застройки (м2)	объем здания (м3)	общая площадь (га)	жилая площадь (м2)	площадь нежилых помещений (м2)	площадь парковочных мест (м2)	площадь балкона, лоджии (м2)
1	2	3	4	5	6	7	8	9	10	11
«Капитальный ремонт учебного корпуса и строительства спортплощадок по адресу: Алматинская область, г. Капшагай, ул.Сейфуллина, участок №3, который находится-Алматинская область, г. Конаев, ул.Сейфуллина, №3. Многопрофильный колледж»	4			438,89	8426,69	2,25				

продолжение таблицы

Описание конструктивных	Вид	Благоустройство

фундамент	стены	кровля		электроснабжение	водоснабжение	горячее водоснабжение	канализация	газоснабжение
12	13	14	15	16	17	18	19	20
ленточный	Керамический кирпич	Двухскатная с внутренним водостоком	централизованная					

Распределение площади

№		В отдельных квартирах	В помещениях коридорного типа	В общежитиях	В гостиницах
1	Количество жилых квартир				
2	Количество жилых комнат				
3	Общая площадь (м 2)				
4	Жилая площадь (м 2)				

продолжение таблицы

Из общего числа площади				Распределение квартир по числу комнат				
в мансардах	в подвалах	в цокольных этажах	в бараках	1-комнатные	2-комнатные	3-комнатные	4-комнатные	5-комнатные

Нежилые помещения

Площадь (м2)	Жилая площадь в нежилых помещениях	Торговая	Промышленно-производственных зданий и сооружений	Складская	Бытового обслуживания	Гаражи	Организаций и учреждений управления, научных, банковский, общественных и т.п.
1	2	3	4	5	6	7	8
Основная							
Вспомогательная							

продолжение таблицы

Общественного питания	Учреждений образования	Транспортных зданий и сооружений	Здравоохранения, лечебного назначения	Физкультуры и спорта	Учреждений культуры и искусства	Сооружений инженерных сетей	Прочие	Всего
9	10	11	12	13	14	15	16	17

Перечень документов, прилагаемых к техническим характеристикам объекта:

1. Поэтажные планы:

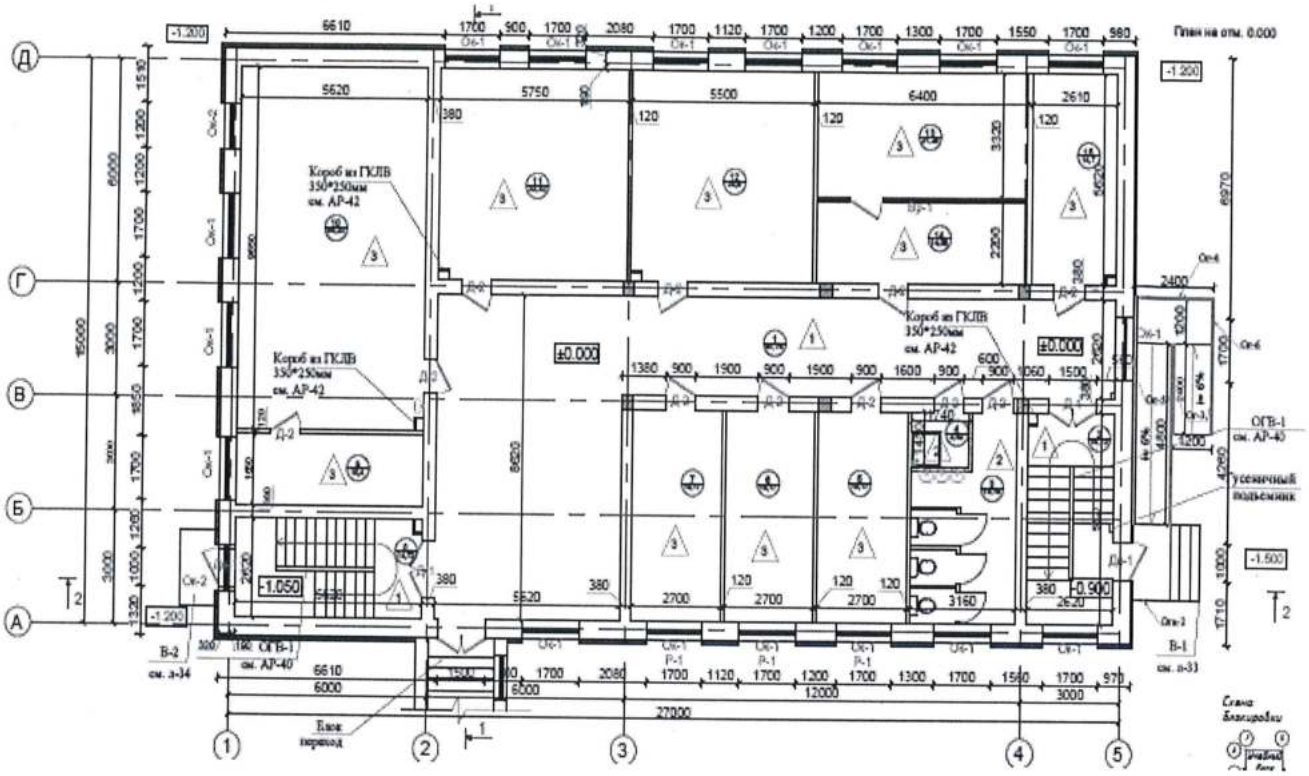

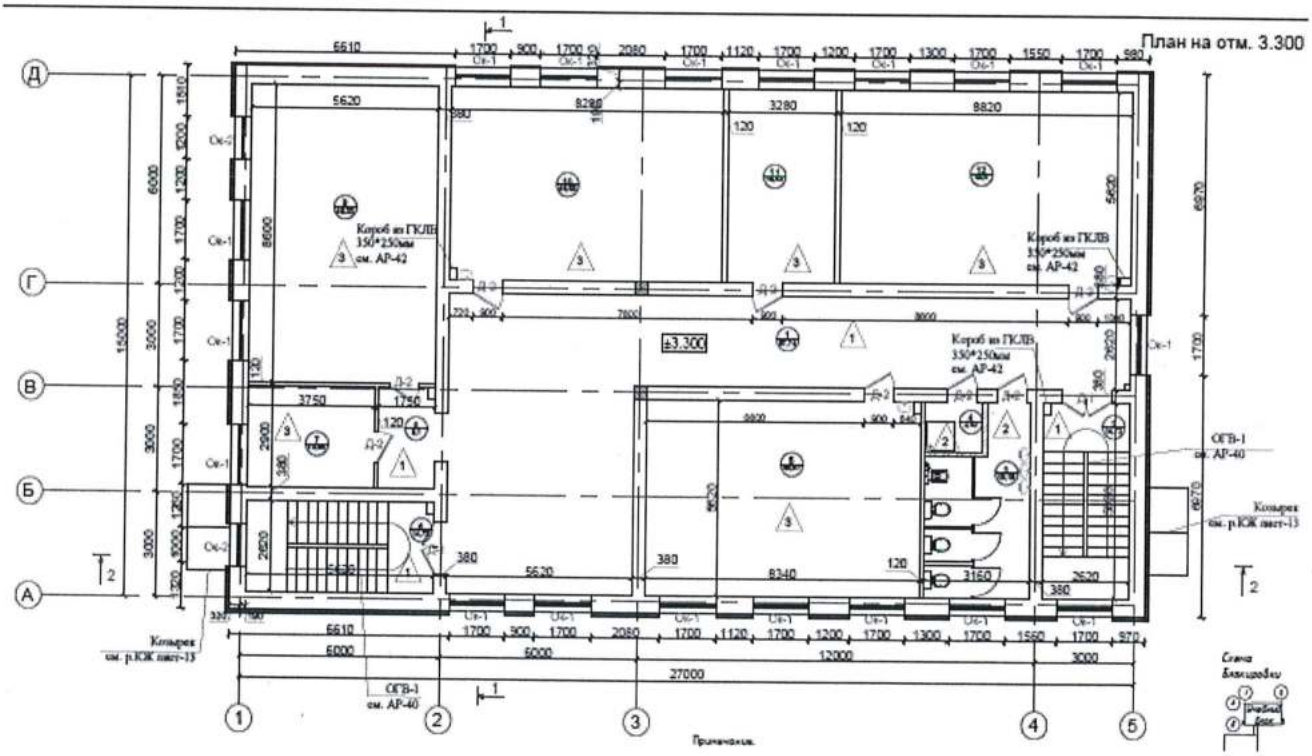

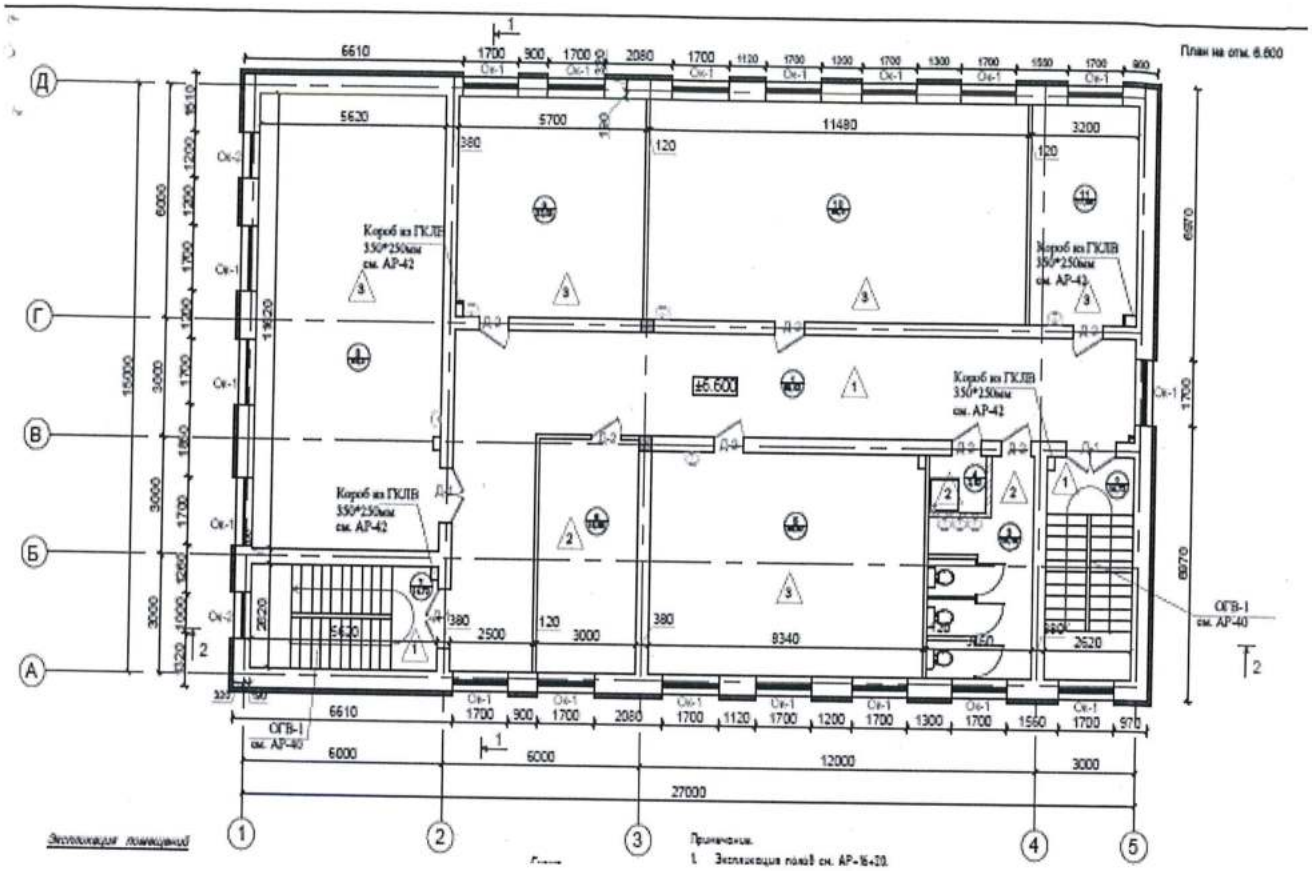
План на отм. 6.600
Короб из ГКЛВ 350*250мм см. АР-42
±6.600
ОГВ-1 см. АР-40
Экспликация помещений
Примечания.
1. Экспликация полов см. АР-16+20.

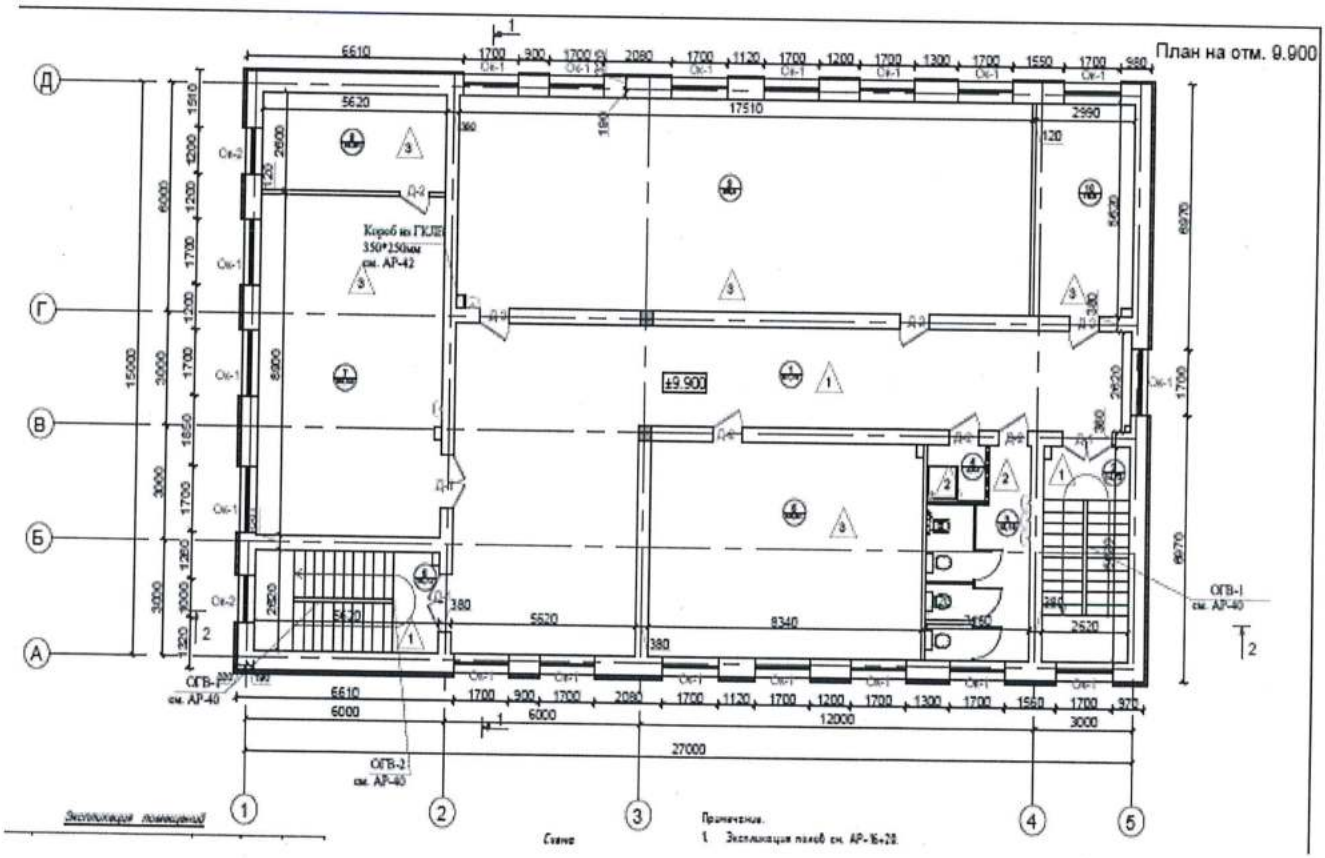
План на отм. 9.900
Короб из ГКЛВ 350*250мм см. АР-42
±9.900
ОГВ-1 см. АР-40
ОГВ-2 см. АР-40
Экспликация помещений
Примечания.
1. Экспликация полов см. АР-16+20.

2. Экспликация к поэтажным планам:

На отметке 0.000

Экспликация помещений

поз. №	Наименование помещении	Площадь м²	Категория по взрыво-пож. опасн	Примеч.
1	Коридор	87,74	Д	
2	Лестничная клетка	14,72	Д	
3	Санузел	15,18	Д	
4	ПУИ	2,52	Д	
5	Кабинет	15,17	Д	
6	Кабинет	15,17	Д	
7	Кабинет	15,17	Д	
8	Лестничная клетка	14,72	Д	
9	Лаборатория	10,4	Д	
10	Учебный класс	54,23	Д	
11	Кабинет	32,32	Д	
12	Кабинет	30,9	Д	
13	Кабинет директора	21,25	Д	
14	Приемная	14,08	Д	
15	Кабинет	14,7	Д	
	Итого	358,27		

На отметке 3.300

Экспликация помещений

поз. №	Наименование помещении	Площадь м²	Категория по взрыво-пож. опасн	Примеч.
1	Коридор	87,74	Д	
2	Лестничная клетка	14,72	Д	
3	Санузел	15,18	Д	
4	ПУИ	2,52	Д	
5	Учебный класс	46,87	Д	
6	Лестничная клетка	14,72	Д	
7	Кабинет	10,88	Д	
8	Коридор	5,1	Д	
9	Кабинет	48,33	Д	
10	Учебный класс	46,53	Д	
11	Лаборатория	18,43	Д	
12	Учебный класс	49,6	Д	
	Итого	360,62		

На отметке 6.600

Экспликация помещений (1)

поз. №	Наименование помещении	Площадь м²	Категория по взрыво-пож. опасн	Примеч.
1	Коридор	69,02	Д	
2	Лестничная клетка	14,72	Д	
3	Санузел	15,18	Д	
4	ПУИ	2,52	Д	
5	Кабинет	46,87	Д	
6	Серверная	16,86	Д	
7	Лестничная клетка	14,72	Д	
8	Учебный класс	65,3	Д	
9	Учебный класс	32,03	Д	
10	Учебный класс	64,5	Д	
11	Лаборатория	17,98	Д	
	Итого	359,7		

На отметке 9.900

Экспликация помещений (1)

поз. №	Наименование помещении	Площадь м²	Категория по взрыво-пож. опасн	Примеч.
1	Коридор	87,74	Д	
2	Лестничная клетка	14,72	Д	
3	Санузел	15,18	Д	
4	ПУИ	2,52	Д	
5	Кабинет	46,87	Д	
6	Лестничная клетка	14,72	Д	
7	Учебный класс	50,02	Д	
8	Лаборатория	14,61	Д	
9	Учебный класс	98,4	Д	
10	Лаборатория	16,8	Д	
	Итого	361,58		

Экспликация земельного участка (м2)

Общая площадь земельного участка	Застроенная площадь			Незастроенная площадь		
	всего	под основными строениями	под прочими постройками и сооружениями	асфальтовые покрытия	прочие замощения	грунт
1	2	3	4	5	6	7
	2,25 га	438,89 м2		1955,5 м2		

продолжение таблицы

Незастроенная площадь (м2)									
оборудованные площадки				зеленые насаждения					
					в том числе				
всего	спортивные	детские	хозяйственные	всего	газон с деревьями	плодовый сад	газоны, цветочные клумбы	огород	прочие
8	9	10	11	12	13	14	15	16	17
					77 шт	421/105,1	11988,55		

						м2/пм	м2		

Экспликация к плану объекта

Этаж	Номер помещения, квартиры	Номера частей помещения, квартиры	Назначение частей помещения, квартиры	Площадь по внутреннему обмеру (м2), в том числе			
				Общая	Полезная	Жилая	Нежилая
1	2	3	4	5	6	7	8
	1 этаж	1	коридор				67,74
		2	Лестничная клетка				14,72
		3	санузел				15,18
		4	ПУИ				2,52
		5	кабинет				15,17
		6	кабинет				15,17
		7	кабинет				15,17
		8	Лестничная клетка				14,72
		9	лаборатория				10,4
		10	Учебный класс				54,23
		11	кабинет				32,32
		12	кабинет				30,9
		13	Кабинет директора				21,25
		14	приемная				14,08
		15	кабинет				14,7
	2 этаж	16	коридор				67,74
		17	Лестничная клетка				14,72
		18	санузел				15,18
		19	ПУИ				2,52
		20	Учебный класс				46,67
		21	Лестничная клетка				14,72
		22	кабинет				10,88
		23	коридор				5,1
		24	кабинет				48,33
		25	Учебный класс				46,53
		26	лаборатория				18,43
		27	Учебный класс				49,6
	3 этаж	28	коридор				57,74

		29	Лестничная клетка				14,72
		30	санузел				15,18
		31	ПУИ				2,52
		32	Учебный класс				46,67
		33	Лестничная клетка				14,72
		34	кабинет				10,88
		35	коридор				5,1
		36	кабинет				48,33
		37	Учебный класс				46,53
		38	лаборатория				18,43
		39	Учебный класс				49,6
	4 этаж	40	коридор				69,02
		41	Лестничная клетка				14,72
		42	санузел				15,16
		43	ПУИ				2,52
		44	кабинет				46,87
		45	серверная				16,86
		46	Лестничная клетка				14,72
		47	Учебный класс				65,3
		48	Учебный класс				32,03
		50	Учебный класс				64,5
		51	Лаборатория				17,98

продолжение таблицы

Площадь по внутреннему обмеру (м2), в том числе								
В отдельных квартирах	В общежитиях	В гостиницах	Торговая	Промышленно-производственных зданий и сооружений	Складская	Учреждений образования	Предприятий бытового обслуживания	Организаций и учреждений управления, научных, банковских, общественных и т.п.
9	10	11	12	13	14	15	16	17
						67,74		
						14,72		
						15,18		
						2,52		
						15,17		
						15,17		

						15,17		
						14,72		
						10,4		
						54,23		
						32,32		
						30,9		
						21,25		
						14,08		
						14,7		
						67,74		
						14,72		
						15,18		
						2,52		
						46,67		
						14,72		
						10,88		
						5,1		
						48,33		
						46,53		
						18,43		
						49,6		
						57,74		
						14,72		
						15,18		
						2,52		
						46,67		
						14,72		
						10,88		
						5,1		
						48,33		
						46,53		
						18,43		
						49,6		
						69,02		
						14,72		
						15,16		
						2,52		
						46,87		
						16,86		
						14,72		
						65,3		
						32,03		
						64,5		
						17,98		

продолжение таблицы

Площадь по внутреннему обмеру (м2), в том числе							
Предприятий общественного питания	Организации здравоохранения	Физкультурно-спортивная	Учреждений культуры и искусства	Транспортных зданий и сооружений	Сооружений инженерных сетей	Гаражей	Прочие
18	19	20	21	22	23	24	25

Техническое описание конструктивных элементов основного строения

№ п.п.	Наименование конструктивных элементов		Описание конструктивных элементов (материал, отделка и т.д.)
1	2		3
1	Фундамент		Ленточные из сборных ФБС блоков с монолитными поясами толщиной 500мм и 400мм и кирпичные толщиной 510мм и 380мм.
2	1) наружные и внутренние капитальные стены		Стены - наружные, кирпичные толщиной 510мм, внутренние - 380мм, перегородки - кирпичные толщиной 120мм.
	2) перегородки		Перегородки - кирпичные толщиной 120мм.
3	Перекрытия	чердачное	
		междуэтажное	из сборных многопустотных ж/б плит толщиной 220мм с монолитными участками.
4	Крыша		
5	Полы	1-го этажа	в санузлах и душевых стены облицевать керамической плиткой на h=1.8 м., из подстилающего слоя керамзитобетона, в душевых, санузлах произведены гидроизоляция оклеенная битумом за 2 раза, стяжка цементно-песчаным раствором марки М-150, прослойки и заполнения швов из цементно-песчаного раствора М-150, керамической плиткой, прослойка из клеящей мастики линолеум и железнение полов в тех. помещениях.
		последующих этажей	
6	Проемы	окна	ПХВ
		двери	Внутренние деревянные, наружные

				металлические
7	Отделочные работы	внутренние		Внутренние стены - улучшенная штукатурка, сплошное выравнивание (сухими смесями 2мм), покраска водоэмульсионной краской 380мм.
		наружные		Наружные стены-утеплитель ПТЭ-175 100м, сетка, цементно-песчанная штукатурка-20мм, декоративная штукатурка фракция 2.5мм типа «Мюнхен» покраска. Облицовка цоколя производиться плиткой облицовочной, керамогранит, на цементно-песчаном растворе с подвязкой медной проволокой Ø1,2мм в 4-х местах каждой плитки. Крыльца входных групп-тротуарная плитка темно-коричневого цвета.
8	Горячее водоснабжение			централизованная
9	Водопровод			централизованная
10	Канализация			централизованная
11	Электроосвещение			выполнены
12	Отопление	печное		
13		печное газовое		
14		от ТЭЦ		централизованная
15		от АГВ		
16		от индивидуальной отопительной установки	на газе	
17			на твердом топливе	
18		от районной котельной	на газе	
19			на твердом топливе	
20	Разные работы			

Техническое описание служебных построек

Показатели	Наименование служебных построек								
Площадь (м 2)									
Высота строения (м)									
Объем строения (м 3)									
Фундамент									
Стены									
Перекрытия									
Крыша									
Полы									
Окна									
Двери									
Внутренняя отделка									
Наружная отделка									
Печи									

Техническое описание внутридворовых сооружений

Наименование сооружений	Размер в метрах				Объем (м 3)	Материал
	длина	ширина	площадь	высота или глубина		
1	2	3	4	5	6	7
Навес для мусорных контейнеров	6	2	12	1,8	43,2	профнастиль, профильные трубы

Техническое описание отдельных частей строения (подвалов, полуподвалов, мезонинов, мансард)

Наименование и назначение отдельных частей строения	Заглубление спланированной поверхности земли до пола подвала	Описание элементов					
		стены	перекрытия	полы	внутренняя отделка	крыша	дополнительные устройства
1	2	3	4	5	6	7	8

Техническое описание нежилых пристроек к основному строению

Наименование конструктивных элементов		Техническое описание конструктивных элементов
1		2
Фундамент		
Стены и перегородки		
Крыша		
Полы		
Перекрытия		
Проемы	окна	
	двери	
Отделочные работы	внутренние	
наружные		
Разные работы		
Итого:		
Фундамент		
Стены и перегородки		
Крыша		
Полы		
Перекрытия		
Проемы	окна	
	двери	
Отделочные работы	внутренние	
	наружные	
Разные работы		
Итого:		

Фундамент		
Стены и перегородки		
Крыша		
Полы		
Перекрытия		
Проемы	окна	
	двери	
Отделочные работы	внутренние	
	наружные	
Разные работы		
Итого:		

Исчисление площадей и объемов основной и отдельных частей строения (подвалов, полуподвалов, мезонинов, мансард, крыш, пристроек и т.п.)

Наименование частей строения и пристроек	Формула для подсчета площадей по наружному обмеру	Площадь (м 2)	Высота (м)	Объем (м 3)	Наименование частей строения и пристроек	Формула для подсчета площадей по наружному обмеру	Площадь (м 2)	Высота (м)	Объем (м 3)
1	2	3	4	5	6	7	8	9	10

Заказчик:

ГККП «Многопрофильный колледж города Конаев» ГУ «Управления образования Алматинской области», Директор Баймуканбетов Нурсултан Нурланулы

фамилия, имя, отчество (при его наличии), подпись руководителя

Место печати (при наличии)

Авторский надзор:

ТОО «Компания СТРОЙТЕКС», Жамаш Диас Сапарбекулы, в соответствии с приказом № 18-од от 15.04.2024г.

фамилия, имя, отчество (при его наличии), подпись эксперта

Место печати (при наличии)

Приложение 3 к акту приемки
объекта в эксплуатацию
форма

Технические характеристики объекта (линии электропередач)

№ п/п	Наименование	Единица измерения	Количество
1	2	3	4
1	Воздушные ЛЭП низкого напряжения …	киломерт (далее – км)	
2	Воздушные ЛЭП Высокого напряжения 10 кВ	км	
3	Кабельные ЛЭП низкого напряжения …	км	
4	Кабельные ЛЭП высокого напряжения…	км	
5	Площадь опор	м 2	
6	Опоры:		
	1) металлические	штук (далее – шт)	13
	2) деревянные с деревянными приставками	шт	
	3) деревянные с железобетонными приставками	шт	
	4) железобетонные	шт	
	5) тросовые подвесы	шт	
7	Провода:		
	1) медные	км	
	2) алюминиевые	км	
	3) сталеалюминиевые	км	
8	Кронштейны для светильников:		
	1) железобетонные	шт	
	2) металлические	шт	
9	Арматура уличного освещения:		
	1) светильники с лампами накаливания	шт	
	2) светильники с ртутными лампами	шт	

	3) светильники с люминесцетными лампами	шт	
10	Кабели:		
	1) марки... напряжением...АВБбШв3х50+1х25	км	0,107
	2) марки... напряжением... АВБбШв4х6	км	0,22
11	Муфты соединительные...	шт	
12	Муфты концевые	шт	4
13	Контуры заземления	шт	1
14	Устройства грозозащиты	шт	
15	Дорожные покрытия кабельных сетей:		
	1) асфальтобетонные	м 2	
	2) булыжные	м 2	
	3) тротуары	м 2	

Заказчик:

ГККП «Многопрофильный колледж города Конаев» ГУ «Управления образования Алматинской области». Директор Баймуканбетов Нурсултан Нурланулы

фамилия, имя, отчество (при его наличии), подпись руководителя

Место печати (при наличии)

Авторский надзор:

ТОО «Компания СТРОЙТЕКС», Жамаш Диас Сапарбекулы, в соответствии с приказом № 18-од от 15.04.2024г.

фамилия, имя, отчество (при его наличии), подпись эксперта

Место печати (при наличии)

«Компания «СТРОЙТЕКС» АВТОРСКИЙ НАДЗОР

Авторский надзор_____

фамилия, имя, отчество (при его наличии), подпись эксперта

Место печати (при наличии)

Приложение 4 к акту приемки
объекта в эксплуатацию
форма

Технические характеристики объекта (железнодорожные пути)

№ п.п.	Наименование конструктивных элементов	Единицы измерения	Количество, протяженность	Примечание
1	2	3	4	5
1	Ж/д пути (общая протяженность):			
	1) приемочно-отправочные	км		
	2) сортировочные	км		
	3) вытяжные	км		
	4) погрузочно-разгрузочные	км		
	5) ходовые	км		
	6) специальные подъездные	км		
2	Шпалы:			
	1) деревянные	шт		
	2) железобетонные	шт		
3	Переводные стрелки:			
	1) тип рельса			
	2) подрельсовое основание			
	3) брусья	шт		
	4) шпалы	шт		
	5) род балласта			
	6) толщина	сантиметр		

5	Род балласта (толщина слоя):			
	1) щебеночный	см		
	2) гравийный	см		
	3) асбестовый	см		
	4) ракушечный	см		
	5) песчаный	см		
6	Противоугоны:			
	1) пружинные	шт		
	2) самозаклинивающие	шт		
7	Специализация путей:			
	от стрелки № _____до стрелки № _____			
	2) от стрелки № _____ до стрелки № _____			
8	Пикетажные столбики	шт		
9	Километровые столбики	шт		
10	Сигнальные знаки	шт		
11	Кабельные линии СЦБ	км		
12	Линии связи	км		

Заказчик

_____

фамилия, имя, отчество (при его наличии), подпись руководителя

Место печати (при наличии)

Авторский надзор_____

фамилия, имя, отчество (при его наличии), подпись эксперта

Место печати (при наличии)

Приложение 5 к акту приемки
объекта в эксплуатацию
форма

Технические характеристики объекта (железнодорожные платформы)

№ п.п.	Наименование конструктивных	Единицы измерения	Количество	Описание конструктивных	Примечание

	элементов			элементов	
1	2	3	4	5	6
1	Основание				
2	Покрытие				
3	Длина платформы	метр (далее – м)			
4	Ширина платформы	м			
5	Высота платформы	м			
6	Высота платформы от головки рельса	м			
7	Лестничные марши				
8	Наружная отделка				
9	Внутренняя отделка				
10	Инженерные коммуникации:				
	1) водопровод				
	2) канализация				
	3) электроосвещение				
	4) вентиляция				
	5) горячее водоснабжение				
	6) слаботочные устройства				

Заказчик

_____

фамилия, имя, отчество (при его наличии), подпись руководителя

Место печати (при наличии)

Авторский надзор_____

фамилия, имя, отчество (при его наличии), подпись эксперта

Место печати (при наличии)

Приложение 6 к акту приемки объекта в эксплуатацию

форма

Технические характеристики объекта (мосты)

№ п.п.	Наименование конструктивных элементов	Единицы измерения	Количество	Описание конструктивных элементов	Примечание

1	2	3	4	5	6
1	Длина отдельных пролетов между осями опор	м			
2	Ширина между перилами	м			
3	Ширина тротуаров	м			
4	Высота моста	м			
5	Высота пролетного строения	м			
6	Длина пролетного строения	м			
7	Ширина пролетного строения	м			
8	Сечение пролетного строения				
9	Расстояние между осями ферм	м			
10	Электроосвещение				

Заказчик

_____

фамилия, имя, отчество (при его наличии), подпись руководителя

Место печати (при наличии)

Авторский надзор_____

фамилия, имя, отчество (при его наличии), подпись эксперта

Место печати (при наличии)

Приложение 7 к акту приемки объекта в эксплуатацию форма

Технические характеристики объекта (тоннели)

№ п.п.	Наименование конструктивных элементов	Единицы измерения	Количество	Описание конструктивных элементов	Примечание
1	2	3	4	5	6
1	Длина	м			
2	Ширина проезжей части	м			
3	Ширина тротуаров	м			
4	Ширина между перилами	м			
5	Ширина между осями наружных балок	м			

6	Количество пролетов	шт			
7	Длина пролетов	м			
8	Высота от поверхности проезжей части до верха перекрытия	м			
9	Электроосвещение				

Заказчик

_____

фамилия, имя, отчество (при его наличии), подпись руководителя

Место печати (при наличии)

Авторский надзор_____

фамилия, имя, отчество (при его наличии), подпись эксперта

Место печати (при наличии)

Приложение 8 к акту приемки объекта в эксплуатацию форма

Технические характеристики объекта (путепроводы)

№ п.п.	Наименование конструктивных элементов	Единицы измерения	Количество	Описание конструктивных элементов	Примечание
1	2	3	4	5	6
1	Протяженность путепровода	м			
2	Глубина заложения	м			
3	Ширина	м			
4	Высота	м			
5	Диаметр трубы	м			
6	Материал трубы				
7	Размеры оголовка трубы, материал	м			
8	Материал лотка				
9	Длина лотка	м			
10	Высота насыпи	м			

11	Расстояние от уровня проезжей части до уровня внешней стенки трубы	м			
12	Количество труб	шт			

Заказчик

_____

фамилия, имя, отчество (при его наличии), подпись руководителя

Место печати (при наличии)

Авторский надзор_____

фамилия, имя, отчество (при его наличии), подпись эксперта

Место печати (при наличии)

Приложение 9 к акту приемки
объекта в эксплуатацию
форма

Технические характеристики объекта (городской электротранспорт)

№ п.п.	Наименование	Единицы измерения	Количество
1	2	3	4
1	Опоры	шт	
	1) железобетонная	шт	
	2) металлические решетчатые	шт	
	3) - // - трубчатые (цельные)	шт	
	4) - // - трубчатые (телескопические)	шт	
2	Система подвески:		
	1) жесткая (простая)	м	
	2) эластичная поперечно-цепная	м	
	3) продольно-цепная	м	
	4) полигонная	м	
	5)		
	6)		
	7)		
3	Жесткие подвесы	комплект	

4	Скользящие подвесы	комплект	
5	Стенные крюки	шт	
6	Сдвоенные крюки	шт	
7	Система несущих тросов:		
	1) стальные тросы d =	м	
	2) - // - d =	м	
	3) - // - d =	м	
	4) - // - d =	м	
	5) - // - d =	м	
8	Контактная сеть:		
	1) медные провода	м	
	2) бронзовые	м	
	3) биметаллические	м	
9	Стрелки троллейбуса		
	1) сходные	комплект	
	2) управляемые	комплект	
10	Электроперемычки	шт	
11	Кривые держатели	комплект	
12	Компенсаторы:		
	1) двухблочные	шт	
	2) трехблочные	шт	
	3)		
13	Пункты присоединения питающих, подпитывающих и отсасывающих (обратных) кабельных линий постоянного тока	шт	

(трамвайный путь)

№ п.п.	Наименование	Единицы измерения	Количество
1	2	3	4
1	Рельсы:		
	1) трамвайные	м	
	2) железнодорожные	м	
	3) комплектные	м	
2	Стрелки:		
	1) литые	пара	
	2) сборные	пара	
3	Компенсаторы	пара	
4	Электросоединители (перемычки)	шт	
5	Крестовины:		
	1) литые	шт	
	2) сварные	шт	
	3) трамвайные сборные	шт	
	4) железнодорожные сборные	шт	
6	Стрелочные пересечения:		
	1) литые	пара	
	2) сборные	пара	
	3) сварные	пара	
7	Основания:		
	1) шпалы деревянные	шт	
	2) шпалы железобетонные	шт	
	3) шпалы металлические	шт	

	4) рамные конструкции	шт	
8	Балластный слой:		
	1) песчаный	м 2	
	2) щебеночный	м 2	
	3) гравийный	м 2	
	4)		
	5)		
9	Дорожное покрытие:		
	1) асфальтовое	м 2	
	2) железобетонные плиты	м 2	
	3) брусчатка	м 2	
	4) булыжное	м 2	
	5)		
10	Водостоки:		
	1) путевые колодцы	шт	
	2) водоприемные коробки	шт	
	3) водоотводы от стрелок	шт	
	4) дренаж	шт	

Конструктивные элементы контактных сетей маршрута

№ п.п.	Источник питания от подстанции №	Контактная сеть		
		общая протяженность (км)	в том числе провода	
			бронзового	медного
1	2	3	4	5

продолжение таблицы

Контактная сеть			Тросовая система		Система подвески, м		
в том числе провода		с грузовой компенсацией	протяженность (км)	тип			
сталеалюминиевого	сталемедного						
6	7	8	9	10	11	12	13

продолжение таблицы

Описание системы				Высота подвески (м)	Опоры (шт.)			
					материал			свободная высота, (м)
					железобетонные	металлические		
14	15	16	17	18	19	20	21	22

продолжение таблицы

Специальные части (количество)							
стрелки, комплект		пересечения		электрические соединения (перемычки), (шт)	кривые держатели (комплект)	жесткие подвески (комплект)	скользящие подвесы (комплект)
сходные	управляемые	количество (комплект)	тип				
23	24	25	26	27	28	29	30

Конструктивные элементы трамвайных путей

№ п.п.	Протяженность		Радиусы кривых (м)	Общая длина учетного участка (м)	Рельсы одиночного пути (м)	
	прямых участков	кривых участков			Тв-69иТв-65	Р-43
1	2	3	4	5	6	7

продолжение таблицы

Рельсы одиночного пути, м				Основание			
		стыки		шпал на учетном участке			
Р-50		количество стыков на участке	вид стыков	деревянных (шт)	металлических (шт)	железобетонные	
						тип	количество (шт)
8	9	10	11	12	13	14	15

продолжение таблицы

Основания					Верхнее покрытие пути (м 2)		
балластный слой на учетном участке (м 2)					асфальт	брусчатка	булыжник
песчаный	щебеночный	гравийный					
16	17	18	19	20	21	22	23

продолжение таблицы

Верхнее покрытие пути (м2)			Вид крепления	Путевой дренаж, м	Путевые колодцы и коробки, шт.	Наличие (наименование) искусственных сооружений
железобетонные плиты						
24	25	26	27	28	29	30

Спецчасти трамвайных путей

Стрелки (пара)				
заводской номер	радиус(м) и направление	литые или сборные	оборудованные электроприводом	оборудованные электрообогревом
1	2	3	4	5

продолжение таблицы

Одиночная крестовина (стрелочная)			Стрелочное пересечение			Глухое пересечение
направление	литая, сборная или сварная	заводской №	направление	литое, сборное или сварное	заводской №	тип
6	7	8	9	10	11	12

Заказчик

_____

фамилия, имя, отчество (при его наличии), подпись руководителя

Место печати (при наличии)

Авторский надзор_____

фамилия, имя, отчество (при его наличии), подпись эксперта

Место печати (при наличии)

Приложение 10 к акту приемки
объекта в эксплуатацию
форма

Технические характеристики объекта (автомобильные дороги)

№ п.п.	Наименование конструктивных элементов	Единицы измерения	Количество	Описание конструктивных элементов	Примечание
1	Протяженность дороги	м			
2	Ширина проезжей части	м			
3	Ширина тротуаров	м			
4	Ширина пешеходных дорог	м			
5	Ширина разделительной грунтовой полосы	м			
6	Ширина обочины	м			
7	Угол откоса	градус			
8	Высота насыпи	м			
9	Дополнительные транспортные пути				
10	Количество полос				
11	Дорожные знаки	шт			
12	Элементы освещения				
13	Зеленые насаждения	шт			
14	Дорожное покрытие				
15	Электроосвещение				
16					

Заказчик

_____

фамилия, имя, отчество (при его наличии), подпись руководителя

Место печати (при наличии)

Авторский надзор_____

фамилия, имя, отчество (при его наличии), подпись эксперта

Место печати (при наличии)

	транспортные пути				
10	Количество полос				
11	Дорожные знаки	шт			
12	Элементы освещения				
13	Зеленые насаждения	шт			
14	Дорожное покрытие				
15	Электроосвещение				
16					

Заказчик

_____

фамилия, имя, отчество (при его наличии), подпись руководителя

Место печати (при наличии)

Авторский надзор_____

фамилия, имя, отчество (при его наличии), подпись эксперта

Место печати (при наличии)

Приложение 11 к акту приемки
объекта в эксплуатацию
форма

Технические характеристики объекта (набережные)

№ п.п.	Элементы набережных и берегоукрепительных сооружений	Покрытие		Ширина (м), высота (см)			Длина (м)	Площадь (м 2)	Примечание
		материал	толщина верхнего слоя (см)	наибольшая	наименьшая	средняя			
1	2	3	4	5	6	7	8	9	10

Заказчик

фамилия, имя, отчество (при его наличии), подпись руководителя

Место печати (при наличии)

Авторский надзор_____

фамилия, имя, отчество (при его наличии), подпись эксперта

Место печати (при наличии)

Приложение 12 к акту приемки
объекта в эксплуатацию
форма

Технические характеристики объекта (зеленые насаждения)

№ п.п.	Наименование	Единица измерение	Количество	Примечание
1	2	3	4	5
1	Длина улицы	м		
2	В том числе озелененная часть	м2		
3	Средняя ширина проезда	м		
4	Общая площадь объекта (проезд, сквер, парк, бульвар)	м2		
5	Под зелеными насаждениями, из них			
	под деревьями	м2		
	под кустарниками	м2		
	под цветниками	м2		
	под газонами	м2		
	в т.ч. - обыкновенные	м2		
	- партерные	м2	8228,22	
	- луговые	м2		
6	Под замощением, из них			
	асфальтовое покрытие	м2	1860	
	щебеночное покрытие	м2		
	плитами	м2		
	грунтовые улучшенные	м2		
	грунтовые	м2		
7	Под строениями	м2		
8	Под сооружениями	м2		
9	Под водоемами	м2		
10	Прочие	м2		
11	деревья	шт	77	
12	кусты	шт		
13	кустарники	шт	421	
14	цветники	м2	60	
15	газоны	м2		
16	порода деревьев		сосна	
17	возраст	год	3,5 лет	

Заказчик:
ГККП «Многопрофильный колледж города Конаев» ГУ «Управления образования Алматинской области». Директор Баймуканбетов Нурсултан Нурланулы

фамилия, имя, отчество (при его наличии), подпись руководителя

Авторский надзор: ТОО «Компания СТРОЙТЕКС», Хамаш Диас Сапарбекулы

фамилия, имя, отчество (при его наличии), подпись эксперта Место печати (при наличии)

«Компания «СТРОЙТЕКС» АВТОРСКИЙ НАДЗОР

Приложение 13 к акту приемки
объекта в эксплуатацию
форма

Технические характеристики объекта (сети, водоводы, коллекторы и тому подобное)

№ п/п	Наименование	Единицы измерения	Количество, протяженность	Примечание
1	2	3	4	5
Водопровод				
1	Водоводы (общая протяженность)	м		
	1) из стальных труб	м		
	2) из чугунных труб	м		
	3) из асбестоцементных труб	м		
	4) из железобетонных труб	м		
	5)	м		
2	Распределительная сеть (общая протяженность)	м		
	1) из стальных труб	м		
	2) из чугунных труб	м		
	3) из асбестоцементных труб	м		
	4) из полиэтиленовых труб d -75мм	м	161м	
	5)	м		
3	Прочие устройства			
	Смотровой колодец	шт		
	Задвижка d- 100	шт	1	
	" d- 76	шт	2	
	" d-	шт		
	Вентили d-	шт		
	" d-	шт		
	" d-	шт		

	Кран d-	шт		
	" d-	шт		
	" d-	шт		
	Гидрант	шт	1	
	Водопроводный ввод	шт	1	
	Водоразборная колонка	шт		
	Стальной футляр	шт		
	Питьевой фонтанчик	шт		
Канализация				
1	Коллекторы (общая протяженность)	м		
	1) из керамических труб	м		
	2) из пластиковой гофрированнй трубы	м	6,8	
	3) из бетонных труб	м		
	4) из асбестоцементных труб	м		
	5) из железобетонных труб	м		
	6)	м		
	7)	м		
2	Канализационная сеть (общая протяженность)	м		
	1) из керамических труб	м		
	2) из чугунных труб	м		
	3) из бетонных труб	м		
	4) из асбестоцементных труб	м		
	5) из железобетонных труб	м		

	6)	м			
3	Прочие устройства				
	Смотровой колодец	шт			
	Выпуск	шт			

ВОДОПРОВОД В-1

Горизонтальный разрез колодца				Вертикальный разрез колодца			
Масштаб _____				Масштаб _____			

Спецификация

№ п/п	Наименование	Марка	Материал	Диаметр (мм) (размеры)	Количество	Примечание
1	Водопровод ГОСТ 18599	ПЭSDR17	полиэтилен	d-75	161м	

Схема привязки колодца к постоянным точкам-ориентирам

К1	Х=14м У=2,5м		Угол существующего здания

Заказчик:

ГККП «Многопрофильный колледж города Конаев» ГУ «Управления образования Алматинской области». Директор Баймуканбетов Нурсултан Нурланулы

фамилия, имя, отчество (при его наличии), подпись руководителя

Место печати (при наличии)

Авторский надзор:

ТОО «Компания СТРОЙТЕКС», Жамаш Диас Сапарбекулы, в соответствии с приказом № 18-од от 15.04.2024г.

фамилия, имя, отчество (при его наличии), подпись эксперта

Место печати (при наличии)

«Компания «СТРОЙТЕКС» АВТОРСКИЙ НАДЗОР

Приложение 14 к акту приемки
объекта в эксплуатацию
форма

Технические характеристики объекта (тепловая трасса)

№ п/п	Наименование	Единицы измерения	Количество, протяженность	Примечание
1	Протяженность тепловой трассы	м		
	Протяженность воздушной прокладки:	м		
	1) на эстакадах	м		
	2) на опорах	м		
	Количество опор	шт		
	Протяженность подземной прокладки:	м		
	1) в проходных каналах	м		
	2) в полупроходных каналах	м		
	3) бесканальная прокладка	м		
2	Количество колодцев (камер)	шт		
3	Количество компенсаторов	шт		
4	Количество вводов	шт		
5	Количество задвижек	шт		

Горизонтальный разрез колодца (камеры)	Вертикальный разрез колодца (камеры)
Масштаб _____	Масштаб _____

Спецификация

№ п/п	Наименование	Марка	Материал	Диаметр (размеры) (мм)	Количество	Примечание

Схема привязки колодца (камеры) к постоянным точкам-ориентирам

Заказчик

_____

фамилия, имя, отчество (при его наличии), подпись руководителя

Место печати (при наличии)

Авторский надзор_____

фамилия, имя, отчество (при его наличии), подпись эксперта

Место печати (при наличии)

Приложение 15 к акту приемки
объекта в эксплуатацию
форма

Технические характеристики объекта (газопровод, нефтепровод)

№ п/п	Наименование	Единицы измерения	Количество, протяженность	Примечание
1	Протяженность трубопровода	м		
	Протяженность воздушной прокладки:	м		
	1) на эстакадах	м		
	2) на опорах	м		
	3) безопорная прокладка	м		
	Количество опор	шт		
	Протяженность подземной прокладки:	м		
	1) в проходных каналах	м		
	2) в полупроходных каналах	м		
	3) бесканальная прокладка	м		
2	Количество колодцев (камер)	шт		
3	Количество компенсаторов	шт		
4	Количество вводов	шт		

5	Количество задвижек d =	шт		
	d =	шт		
6	Вентили (клапан) d =	шт		
	d =	шт		
7	Кран проходной d =	шт		
	d =	шт		
8	Сифоны (гидрозатворы)	шт		
9	Переходники	шт		
10	Затворы поворотные	шт		
11	Регуляторы давления	шт		
12	Скважины	шт		
13	Станки - качалки (тип _____ , марка ____)	шт		
	-//- (тип____, марка ____)	шт		
	-//- (тип____, марка ____)	шт		

Горизонтальный разрез скважины (колодца)	Вертикальный разрез скважины (колодца)
Масштаб _____	Масштаб _____

Спецификация

№ п/п	Наименование	Марка	Материал	Диаметр (мм) (размеры)	Коли- чество	Примечание

Схема привязки скважины (колодца) к постоянным точкам-ориентирам

Заказчик

_____

фамилия, имя, отчество (при его наличии), подпись руководителя

Место печати (при наличии)

Авторский надзор_____

фамилия, имя, отчество (при его наличии), подпись эксперта

Место печати (при наличии)

Приложение 16 к акту приемки
объекта в эксплуатацию
форма

Технические характеристики объекта (линии связи)

№ п/п	Наименование	Единицы измерения	Количество, протяженность
1	2	3	4
1	Воздушные линии связи, в том числе:	км	
	1) марка	км	
	2) марка	км	
	3) марка	км	
2	Кабельные линии связи, в том числе:	км	
	1) марка	км	
	2) марка	км	
	3) марка	км	
3	Опоры, в том числе:	шт	
	1) металлические	шт	
	2) деревянные	шт	
	3) анкерные	шт	
	4) железобетонные	шт	
	5) тросовые подвесы	шт	

4	Колодцы сетевые, в том числе:	шт	
	1) ККС 1	шт	
	2) ККС 2	шт	
	3) ККС 3	шт	
	4) ККС 4	шт	
	5) ККС 5	шт	
5	Муфты соединительные	шт	
6	Коллекторы коммуникационные, в том числе:		
	1) керамические	км	
	2) бетонные	км	
	3) асбесто-цементные	км	
	4) пластмассовые	км	
7	НУП (необслуживаемые усилительные пункты)	шт	
8	Прочие устройства		

Горизонтальный разрез колодца	Вертикальный разрез колодца
Масштаб _____	Масштаб _____

Спецификация

№ п/п	Наименование	Марка	Материал	Диаметр (мм) (размеры)	Количество	Примечание

Горизонтальный разрез НУП	Вертикальный разрез НУП

Масштаб _____	Масштаб _____

Спецификация

№ п/п	Наименование	Марка	Единицы измерения	Материал	Количество (размеры)	Примечание

Схема привязки колодцев кабельной линии связи и НУП к постоянным точкам-ориентирам

Заказчик

_____

фамилия, имя, отчество (при его наличии), подпись руководителя

Место печати (при наличии)

Авторский надзор_____

фамилия, имя, отчество (при его наличии), подпись эксперта

Место печати (при наличии)