ТОО "ASU JOBA"
Лицензия: 22001346
Заказ:А-ASU-02-2024-АС

Рабочий проект

Капитальный ремонт здания Булакского сельского клуба,расположенного по адресу: Актюбинская область, Кобдинский район, А.О. Булакский, село Булак, улица Алии Молдагуловой, участок 5

ТОМ III
Альбом 1
Архитектурно-строительные решения

г.Актобе-2025г.

Scanned with CamScanner

ТОО "ASU JOBA"
Лицензия: 22001346
Заказ: A-ASU-02-2024-АС

Рабочий проект

Капитальный ремонт здания Булакского сельского клуба,расположенного по адресу: Актюбинская область, Кобдинский район, А.О. Булакский, село Булак, улица Алии Молдагуловой, участок 5

ТОМ III

Альбом 1

Архитектурно-строительные решения

Директор: Кажимов Е.С.

Главный архитектор проекта: Айтмажина А.О.

г.Актобе 2025г.

Scanned with CamScanner

ВЕДОМОСТЬ ОСНОВНЫХ КОМПЛЕКТОВ РАБОЧИХ ЧЕРТЕЖЕЙ

Обозначение	Наименование	Примечание
[illegible]	[illegible]	Жилой 1
[illegible]	[illegible]	Жилой 2
[illegible]	[illegible]	Жилой 3
[illegible]	[illegible]	Жилой 4
[illegible]	[illegible]	Жилой 5

ВЕДОМОСТЬ РАБОЧИХ ЧЕРТЕЖЕЙ ОСНОВНОГО КОМПЛЕКТА

Лист	Наименование	Примечание
1	Общие данные	
2	План подвала. [illegible]	
3	Планы 1-1/3-7	
4	Фасад 1-4, 4-1, 1/А-Б/В-Г	
5	Разбивочный подземных работ	
6	Фундамент. [illegible]	
7	План перекрытий [illegible]	
8	Планы 1-1. [illegible]	
9	Фасад [illegible]	
10	Фасад [illegible]	
11	Разрезы [illegible]	
12	Фундаментные [illegible]	
13	Спецификация на сборные железобетонные [illegible]	
14	Таблица [illegible] Выпуск. Перемычки ДВ-1	
15	Перемычки ПР-1, ПР-2, ПР-3, ПР-4, ПР-5. Перемычки [illegible] ЗД-1, ЗД-2. Решетка [illegible]	
16	Схема расположения стеновых панелей [illegible]	
17	Ведомость [illegible] Спецификация стеновых [illegible]	

Общие данные

[illegible]

Технические решения, принятые в рабочих чертежах, соответствуют нормативным требованиям, экологическим, санитарно-гигиеническим, противопожарным и другим требованиям, действующим на территории Российской Федерации, и обеспечивают безопасную для жизни и здоровья людей эксплуатацию объекта.

Главный архитектор проекта _____

ТЕХНИКО-ЭКОНОМИЧЕСКИЕ ПОКАЗАТЕЛИ

Наименование	Ед. изм.	Значение	Примечание
Площадь застройки	м²	187	
Общая площадь квартир	м²	172,1	
Строительный объем	м³	561	
Этажность	этаж	1	

Изм.	Кол.	Лист	N док.	Подпись	Дата
ГИП		Мухаметшина			Окт. 25
Разраб.		Мухаметшина			Окт. 25
Нормоконтр.		Сабуровский			Окт. 25

А-АКШ-02-2026-АС

Капитальный ремонт общего имущества многоквартирного жилого дома расположенного по адресу: Архангельская область, Няндомский район, п.Г. Прибрежный, ул.Прибрежная, дом 1

Стадия	Лист	Листов
РП	1	19

Общие данные

ГКУ АКШ «АОДИ»
ГСА АКШ(ГКУ)
г. Архангельск

Scanned with CamScanner

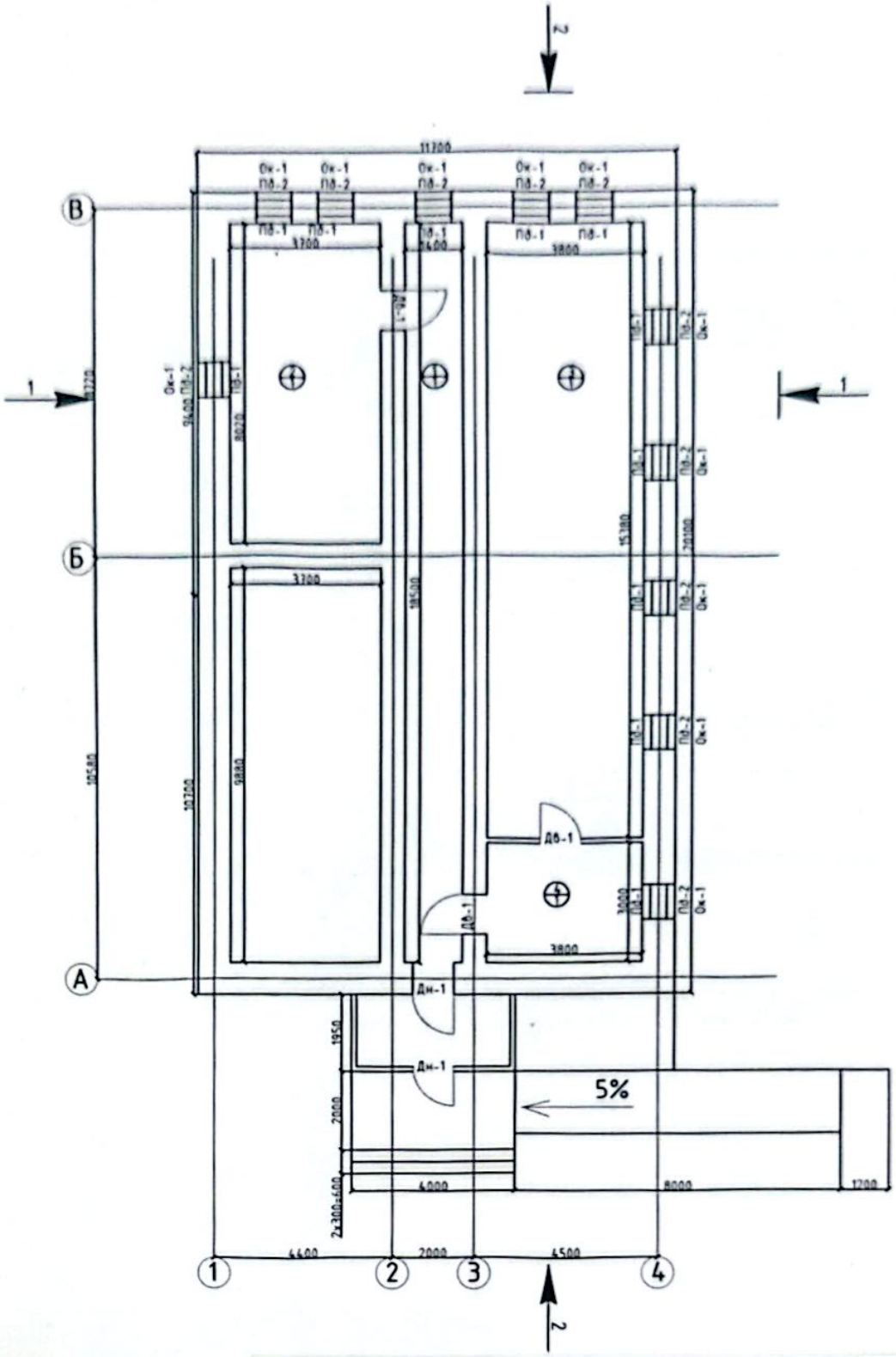

Экспликация помещений

Номер помещения	Название	Площадь м²
	1 этаж	
1	Коридор	25,9 м²
2	Кабинет	31,1 м²
3	Актовый зал	43,7 м²
4	Кабинет	11,4 м²
	Общая площадь	112,1 м²

Изм.	Кол.	Лист	№док.	Подпись	Дата
ГАП		Айткожина			04.25
Разраб.		Кажинова			04.25
Нормконтр.		Садуакасов			04.25

A-ASU-02-2024-АС

Капитальный ремонт здания Булакского сельского клуба,расположенного по адресу: Актюбинская область, Кобдинский район, А.О. Булакский, село Булак, улица Алии Молдагуловой, участок 5

Клуб	Стадия	Лист	Листов
	РП	2	17
План первого этажа	ТОО "ASU JOBA" ГСЛ №22001346 г. Актобе		

Инв. № подл. | Подп. и дата | Взам. инв. №

Разрез 1-1

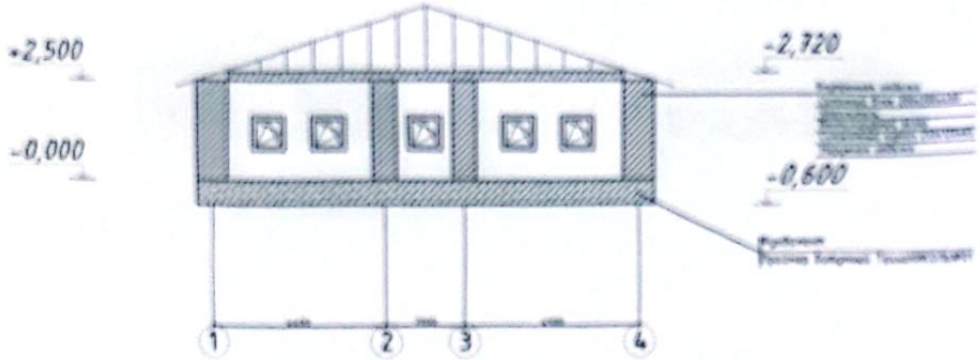

Разрез наружной стены

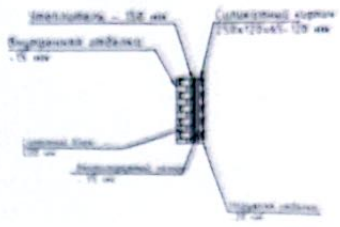

Разрез 2-2

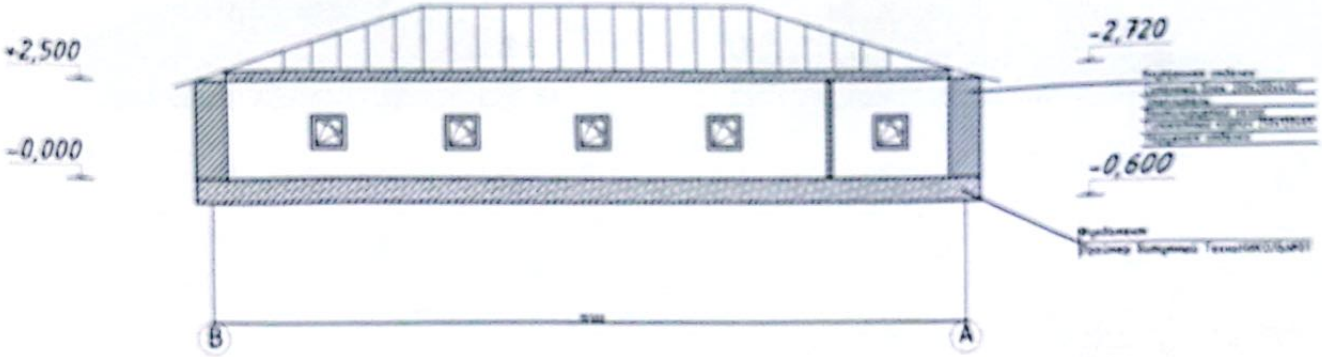

Изм.	Кол.	Лист	№док.	Подпись	Дата	А-АБШ-02-2024-АС
ГАП		Аитжанова			04.25	Капитальный ремонт здания Булакского сельского клуба,расположенного по адресу: Актюбинская область, Кобдинский район, А.О. Булакский, село Булак, улица Алии Мылдагулова, участок 5
Разраб.		Кожанова			04.25	Клуб — Стадия: РП; Лист: 3; Листов: 13
Нормоконтр.		Садуакасов			04.25	Разрез 1-1,2-2 — ТОО "АБШ ОВА" ГСЛ №02001544 г. Актобе

Фасад 4-1



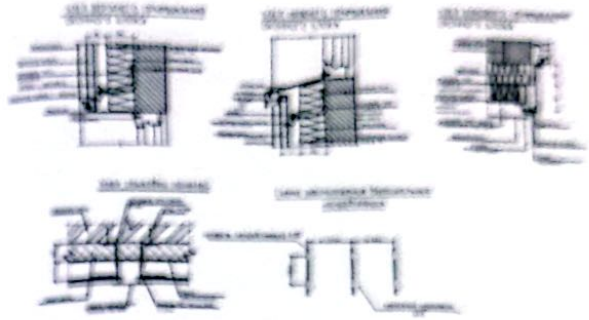

Фасад В-А

Фасад А-В

Примечания

Изм.	Кол.	Лист	№док.	Подпись	Дата
ГАП		Житкежина			04.25
Разраб.		Кожанова			04.25
Нормоконтр.		Сабуровская			04.25

Ан-АБШ-02-2024-АС

Капитальный ремонт здания Булакского сельского клуба,расположенного по адресу: Актюбинская область, Кобдинский район, АО Булакский, сел. Булак, улица Алмы Молдагулова, участок 1

Клуб	Стадия	Лист	Листов
	РП	4	19

Фасад 1-4,4-1,А-В,В-А

ТОО "АБШ-ЛОВА"
ГСЛ №02008ПМ
г. Актобе

ВЕДОМОСТЬ ОТДЕЛКИ ПОМЕЩЕНИЙ

Номера помещения	Потолок	Площадь м²	Стены или перегородки	Площадь м²	Низ стен или перегородок	Высота мм	Площадь м²	Примечание
Первый этаж								
1,2,3,4	Улучшенная штукатурка Грунтовка Выравнивание сухими смесями толщиной 2мм Грунтовка Финишная шпаклёвка Водоэмульсионная покраска за 2 раза	112,1	Улучшенная штукатурка Грунтовка Выравнивание сухими смесями толщиной 2мм Грунтовка Финишная шпаклёвка Водоэмульсионная покраска за 2 раза	355,9				

СПЕЦИФИКАЦИЯ

Марка поз.	Обозначение	Наименование	Ед.из м³	Масса кг.(ед.)	Примечание
Ремонт отмостки					
	СТ РК EN 206-2017	Бетон с 12/15 F100 W4	7,16		

СПЕЦИФИКАЦИЯ ДВЕРНЫХ ЗАПОЛНЕНИЙ

Марка поз.	Обозначение	Наименование	Количество		Масса ед.кг.	Примеч.
			1-этаж	Итого		
ДН-1	ГОСТ 31173-2016	ДСН Брг 21-10	2	2		Стальная
ДВ-1	ГОСТ 6629-88	ДГ20-8	3	3		

ЭКСПЛИКАЦИЯ ПОЛОВ

Наименование помещения	Тип пола	Схема пола	Элементы пола и их толщина, мм	Площадь м2
1-го этажа				
1,2,3,4	1		Линолеум на теплоизолирующей основе, -3мм Клеющая мастика Цементно-песчаный раствор М100 -20мм Существующее основание	112,1
3	2		см. АС лист	112,1

СПЕЦИФИКАЦИЯ ОКОННЫХ ЗАПОЛНЕНИЙ

Марка поз.	Обозначение	Наименование	Количество		Масса ед.кг.	Примеч.
			1-этаж	Итого		
Ок-1	ГОСТ 30674-99	ПВХ ОП110х1760 (4М)6Аг-К4)	11	11		

СПЕЦИФИКАЦИЯ ЭЛЕМЕНТОВ ПОДОКОННЫХ ДОСОК

Марка поз.	Обозначение	Наименование	Количество		Масса ед.кг.	Примеч.
			1-этаж	Итого		
ПД-1	Индивидуальная	Подоконные доски 2000х300	11	11		ПВХ

СПЕЦИФИКАЦИЯ ЭЛЕМЕНТОВ ПОДОКОННЫХ СЛИВОВ

Марка поз.	Обозначение	Наименование	Количество		Масса ед.кг.	Примеч.
			1-этаж	Итого		
ПД-2	ВГК.333.140-02	Профиль подоконный ППС-3 L=2000мм	11	11		

Узел ремонта отмостки

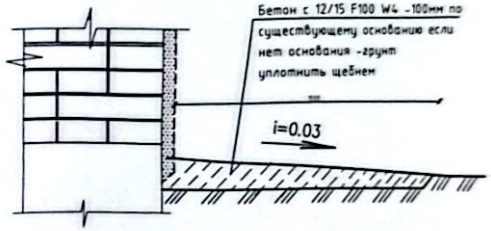

Примечание
1. Размеры дверных и сливов уточнить перед изготовлением.
2. Монтаж изделий должен осуществляться специализированными строительными фирмами. Окончание монтажных работ должно подтверждаться актом сдачи-приемки, включающим в себя гарантийные обязательства производителя работ.
3. В качестве крепежных элементов для монтажа изделий следует применять: гибкие анкеры в комплекте с шурупами и дюбелями
4. Для заполнения монтажных зазоров (швов) применяют силиконовые герметики, предварительно сжатые уплотнительные ленты ПСУЛ (компрессионные ленты), изолирующие пенополиуретановые шнуры, пеноутеплители, минеральную вату и другие материалы, имеющие гигиеническое заключение и обеспечивающие требуемые эксплуатационные показатели швов. Пеноутеплители не должны иметь битумосодержащих добавок и увеличивать свой объем после завершения монтажных работ.
5. Расстояние между крепежными элементами при монтаже изделий белого цвета с профилями, усиленными стальными вкладышами, не должно превышать более 700мм.
6. Наружные двери оборудовать доводчиком.

Изм.	Кол.	Лист	№док.	Подпись	Дата	A-ASU-02-2024-АС			
						Капитальный ремонт здания Булакского сельского клуба,расположенного по адресу: Актюбинская область, Кобдинский район, А.О. Булакский, село Булак, улица Алии Молдагуловой, участок 5			
ГАП		Айткожина			04.25	Клуб	Стадия	Лист	Листов
Разраб.		Кажимова			04.25		РП	5	17
Нормконтр.		Садуакасов			04.25	Ведомость монтажных работ	ТОО "ASU JOBA" ГСЛ №22001346 г. Актобе		

Инв. № подл. | Подп. и дата | Взам. инв. №

Scanned with CamScanner

СПЕЦИФИКАЦИЯ ЭЛЕМЕНТОВ СЦЕНЫ

Марка поз	Обозначение	Наименование	Кол шт.	Масса кг.	Примеч
1	ГОСТ 24454-80Е	Лежень 50х250, L=250 п.м	22		0,04 $м^3$
2	ГОСТ 24454-80Е	Стойка 150х150, L=476 п.м	22		0,23 $м^3$
3	ГОСТ 24454-80Е	Ригель 150х150, L=4310 п.м	5		0,76 $м^3$
4	ГОСТ 24454-80Е	Прогон 150х150, L=3800 п.м	16		0,054 $м^3$
5	ГОСТ 24454-80Е	Настил из досок толщ.=37мм	16,37		0,6 $м^3$
6	ГОСТ 24454-80Е	Половая доска толщ.=37мм	16,37		0,6 $м^3$
7	ГОСТ 10632-2007	Плита ОСБ-3, Е1 толщ.=15мм	16,37		
8		Кайрелон толщ.=5мм	16,37		
	ГОСТ 24864-80	Прокладка-изоляция настила «Бурлыгина кн-2» L=1,5м	78,2		
9	ГОСТ 24454-80Е	Косоур 150х150, L=1763	3		0,08$м^3$
10	ГОСТ 24454-80Е	Доска 37х150, L=1200	6		0,040$м^3$
11	ГОСТ 24454-80Е	Доска 37х150, L=1200	5		0,040$м^3$

Фрагмент плана сцены

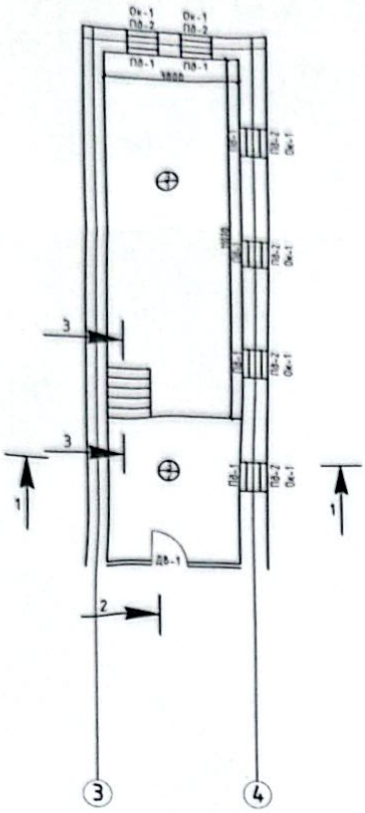

Сечение 1-1

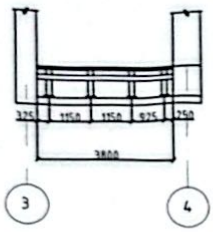

Сечение 2-2

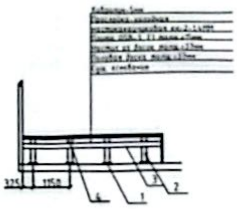

Сечение 3-3

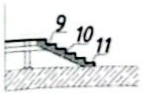

Примечание:
1.Смотреть лист совместно с листами 3

Экспликация помещений

Номер помещения	Название	Площадь $м^2$
	1 этаж	
1	Коридор	25,9 $м^2$
2	Кабинет	31,1 $м^2$
3	Актовый зал	43,3 $м^2$
4	Кабинет	11,4 $м^2$
	Общая площадь	112,1 $м^2$

Изм.	Кол.	Лист	№док.	Подпись	Дата
АП		Алтыкина			04.25
Разраб.		Кожинова			04.25
Нормоконтр.		Сабуровский			04.25

А-ASU-02-2024-АС

Капитальный ремонт здания Буланского сельского клуба,расположенного по адресу Актюбинская область, Кобдинский район, А.О. Буланский, село Булак, улица Алии Молдагуловой, участок 5

Клуб	Стадия	Лист	Листов
	РП	6	17

Фрагмент плана сцены

ТОО "ASU JOBA"
ГСЛ №02001346
г. Актобе

Scanned with CamScanner

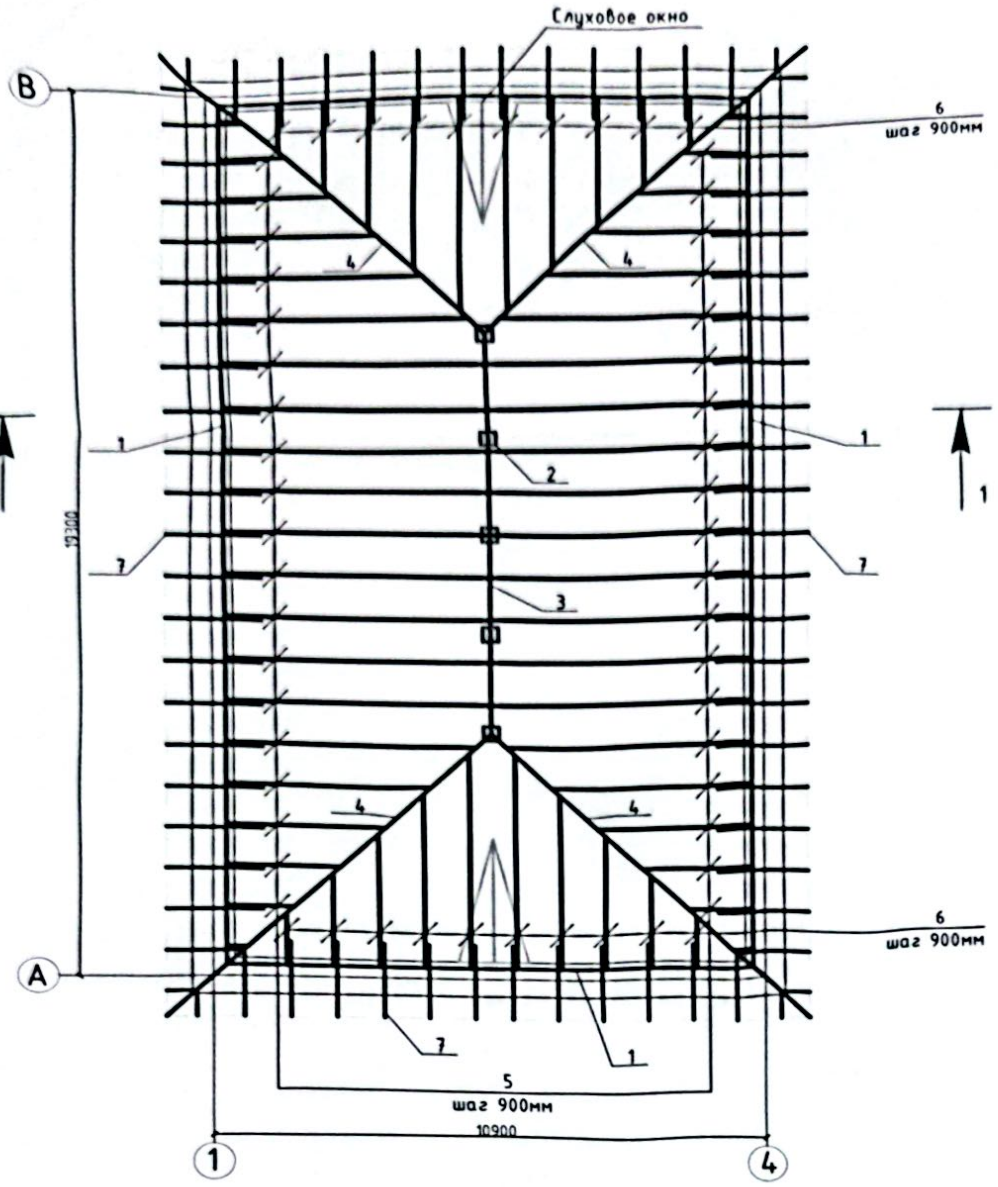

Узлы деревянных крыш выполнить согласно серии 2.160-9 вып. 1 и по серии 2.260-1, вып. 2
Тип и конструкция проектируемой крыши выбранны согласно требованиям СП РК 3.02-137-2013 "Крыши и кровли".

В качестве каркаса крыши приняты деревянные стропильные ноги, шагом не более 900 мм. Основанием под кровлю из металлочерепицы является гидроизоляционная пленка и настил из досок сечением 25х150мм, с шагом 350мм.

Крепления металлочерепицы следует осуществлять саморезами 4.8х50 с уплотнительной полиэтиленовой шайбой. На каждый квадратный метр устанавливается 6 шурупов, вдоль карниза лист крепится в каждой волне. В местах нахлестки листов (не менее 200мм) крепление должно производится в каждую вторую волну.

Шаг стоек неболее 2100 мм.

Выход канализационных стояков вытяжки над кровлей выполнить не менее 500 мм.

Вентиляционные шахты наращивать керамическим кирпичом марки М100 КР-р-по (КР-л-по) 250х120х65/1НФ/100/2.0/25/ ГОСТ 530-2012, толщиной 120 мм, на растворе марки М25.

Для вентиляции холодного чердака предусматриваются слуховые окна с жалюзийными решетками

Вентиляционные каналы и канализационные трубы в пределах чердака утеплить минплитой ПП160, р-60 кг/м³ по ГОСТ 9573-2012 и минватой рулонной М25, толщиной-50мм.

Элементы зонтов тщательно очистить, огрунтовать ГФ-021 (ГОСТ ГОСТ 25129-2020) и окрасить эмалью ПФ-115 (ГОСТ 6465-76).

Крепление оцинкованной стали к каркасу зонта выполнить саморезающими шурупами 4,8х28мм (ГОСТ 10618-80*) с шагом 100мм.

Изм	Кол	Лист	№док	Подпись	Дата	A-ASU-02-2024-АС		
						Капитальный ремонт здания Булакского сельского клуба,расположенного по адресу: Актюбинская область, Кобдинский район, А.О. Булакский, село Булак, улица Алии Молдагуловой, участок 5		
ГАП		Айткожина			04.25	Клуб	Стадия	Лист	Листов
Разраб.		Кажимова			04.25		РП	7	17
Нормконтр.		Садуакасов			04.25	План стропильных элементов	ТОО "ASU JOBA" ГСЛ №22001346 г. Актобе		

Инв. № подл. | Подп. и дата | Взам. инв. №

1-1

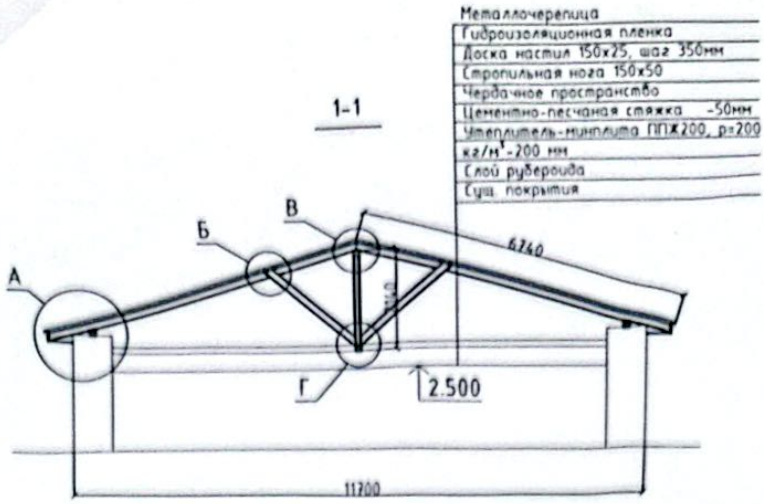

Спецификация изделий шатровой кровли

Марка поз.	Обозначение	Наименование	Кол. шт.	Масса кг.	Примеч.
1	ГОСТ 24454-80Е	Мауэрлат 100x100, L=60,0 п.м.	1		0.60 м³
2	ГОСТ 24454-80Е	Стойка 100x100, L=2,2 п.м.	5		0.11 м³
3	ГОСТ 24454-80Е	Прогон 100x200, L=9,0 п.м.	1		0.18 м³
4	ГОСТ 24454-80Е	Диагональная нога 100x200,L=9,5п.м	4		3.24 м³
5	ГОСТ 24454-80Е	Стропильная нога 50x150,L=6000	36		1.62 м³
6	ГОСТ 24454-80Е	Стропильная нога 50x150,L=4800	14		0.51 м³
7	ГОСТ 24454-80Е	Кобылка 50x150,L=1500	74		0.84 м³
		Материалы			
	ГОСТ 24454-80Е	Подкладка 50x200	—		0.04 м³
	ГОСТ 24454-80Е	Накладка 50x150	—		0.09 м³
	ГОСТ 24454-80Е	Подкос 50x150	—		0.43 м³
	ГОСТ 24454-80Е	Опорный брус 50x50	—		0.14 м³
	ГОСТ 24454-80Е	Затяжка 50x150	—		0.81 м³
	ГОСТ 24454-80Е	Ветровые связи 50x150	—		1.32 м³
	ГОСТ 24454-80Е	Лобовая 50x150	—		0.25 м³
	ГОСТ 24454-80Е	Опорный брус 50x50	—		0.13 м³
	ГОСТ 24454-80Е	Доска настил 100x25	—		2,8 м³
	СТ РК 2083-2011	Металлочерепица	—		300,0 м²
	ГОСТ 30547-97	Гидроизоляционная пленка	—		300,0 м²
	ГОСТ 9573-2012	Минплита ППЖ200/утеплитель покрытия/			190,0 м²
	ГОСТ 10923-93	Пергамин	—		190,0 м²
	ГОСТ 34028-2016	Скрутка из двух проволок Ф4	2	77,0	
	ГОСТ 24045-2016	Профлист крашенная С10-05-1000			42,0 м²
	ГОСТ 14918-80	Нащельник наружный 50x50 крашен			70,0 п.м.
	ГОСТ 14918-80	Нащельник внутренний 50x50 крашен.			70,0 п.м.
	ГОСТ 14918-80	Коньковая планка			50,0 п.м.
	АС-11	Слуховое окно	2		
					0.25 м³

Изм.	Кол.	Лист	№док.	Подпись	Дата
ГАП		Айткожина			04.25
Разраб.		Кажимова			04.25
Нормконтр.		Садуакасов			04.25

A-ASU-02-2024-АС

Капитальный ремонт здания Булакского сельского клуба,расположенного по адресу: Актюбинская область, Кобдинский район, А.О. Булакский, село Булак, улица Алии Молдагуловой, участок 5

Клуб	Стадия	Лист	Листов
	РП	8	17

Сечение 1-1. Спецификация.

ТОО "ASU JOBA"
ГСЛ №22001346
г. Актобе

Взам. инв. ? | Подп. и дата | Инв. ? подл.

Scanned with CamScanner

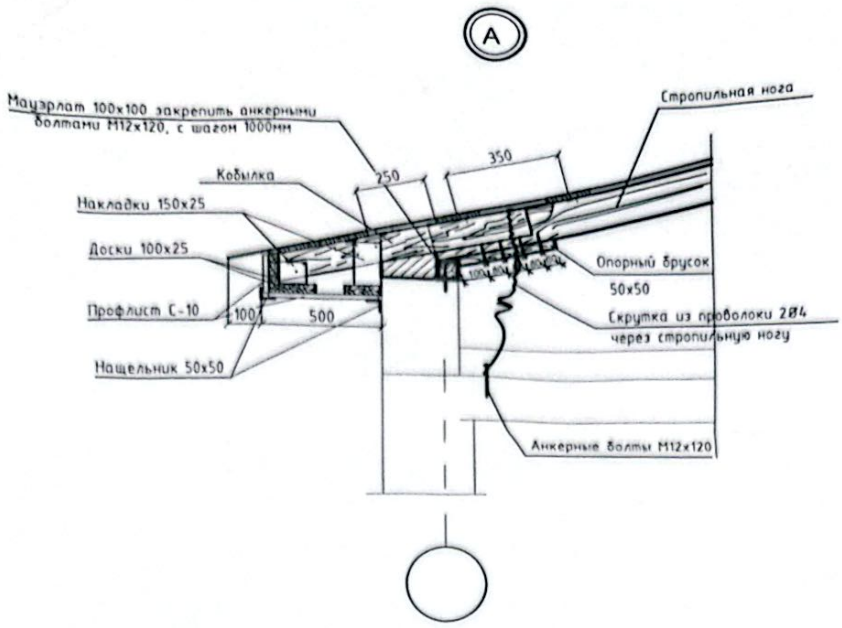

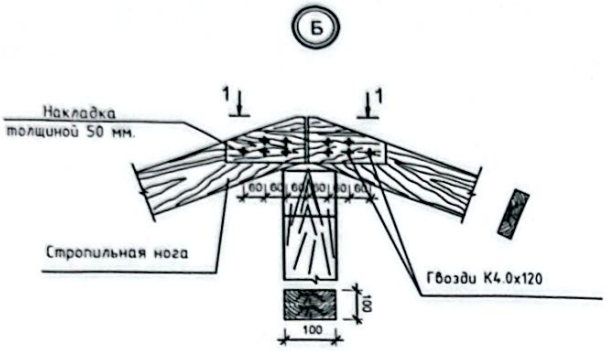

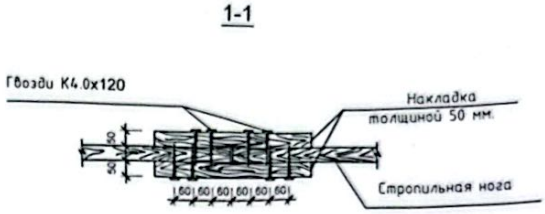

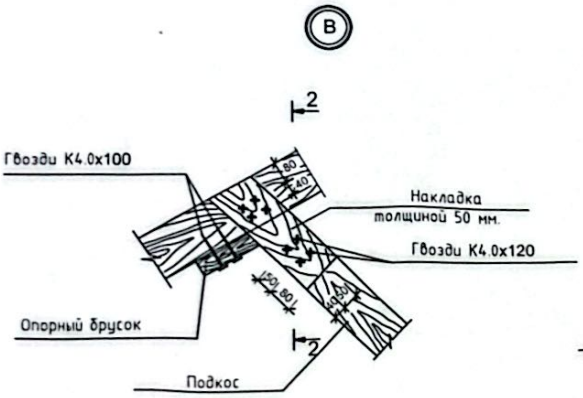

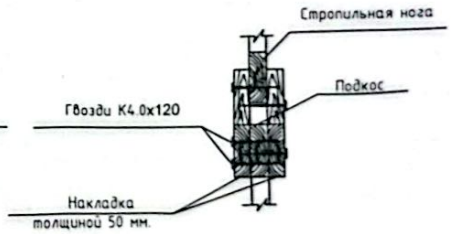

Изм.	Кол.	Лист	№док.	Подпись	Дата	A-ASU-02-2024-АС		
						Капитальный ремонт здания Булакского сельского клуба,расположенного по адресу: Актюбинская область, Кобдинский район, А.О. Булакский, село Булак, улица Алии Молдагуловой, участок 5		
ГАП		Айткожина			04.25	Клуб	Стадия	Лист	Листов
Разраб.		Кажимова			04.25		РП	9	17
Нормкнтр.		Садуакасов			04.25	Узлы кровли	ТОО "ASU JOBA" ГСЛ №22001346 г. Актобе		

Инв. ? подл. | Подп. и дата | Взам. инв. ?

Scanned with CamScanner

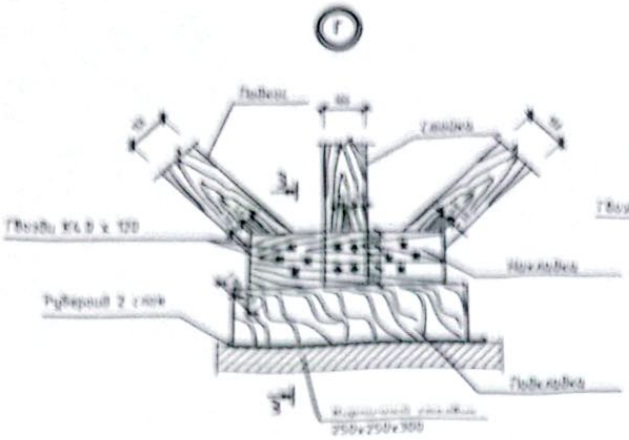

3-3

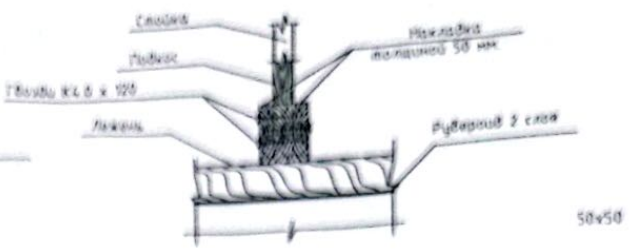

Примечание:
Работы производить согласно требованиям СП РК 3.02-137-2013 "Крыши и кровли".

1. Элементы стропильной системы из древесины хвойных пород, относительной влажностью:- для стоек не более 12%, для балок не более 9%, для остальных конструкций не более 20%.
2. Деревянные конструкции обработать водорастворимым препаратом ВДХ, путем погружения деревянных элементов в раствор. Пропитывание на глубину 5-12 мм.
3. Огнезащита древесины в конструкциях - покрытие ВПД (ГОСТ 25130-82*) по грунтовке глифталевого типа ГФ-0163 (ГОСТ 51691-2000). По покрытию ВПД нанести гидрозащитную эмаль ПФ-115 (ГОСТ 6465-76). Температура высушивания пропитанных заготовок 20-60°С.
4. Деревянные элементы соприкасающиеся с кладкой или бетонной поверхностью обернуть 2 слоями рубероида РКП -350 (ГОСТ 10923-93).
5. Гвозди для крепления принимать по ГОСТ 4028-63.

						A-ASU-02-2024-АС			
						Капитальный ремонт здания Булакского сельского клуба,расположенного по адресу Актюбинская область, Кобдинский район, А.О. Булакский, село Булак, улица Алии Молдагуловой, участок 5			
Изм.	Кол.	Лист	№док.	Подпись	Дата				
ГАП		Айткожина			04.25	Клуб	Стадия	Лист	Листов
Разраб		Кажимова			04.25		РП	10	17
Нормконтр		Садуакасов			04.25				
						Узлы кровли	ТОО "ASU JOBA" ГСЛ №22001346 г. Актобе		

Инв. № подл. | Подп. и дата | Взам. инв. №

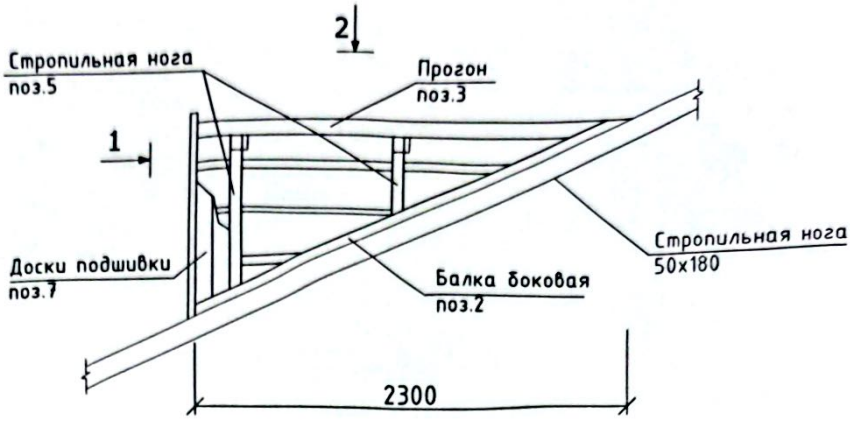

Вид 1

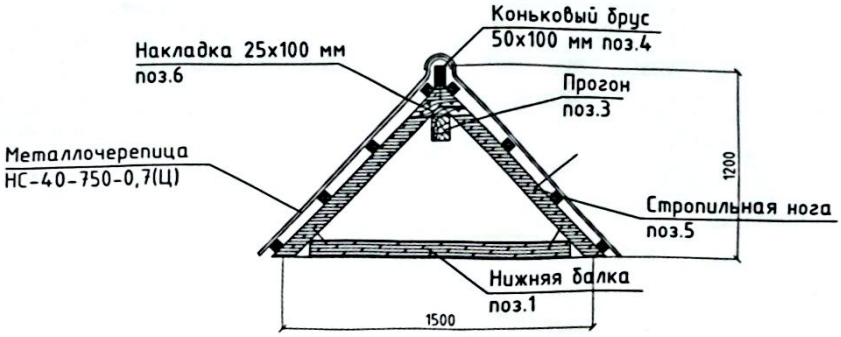

Вид 2

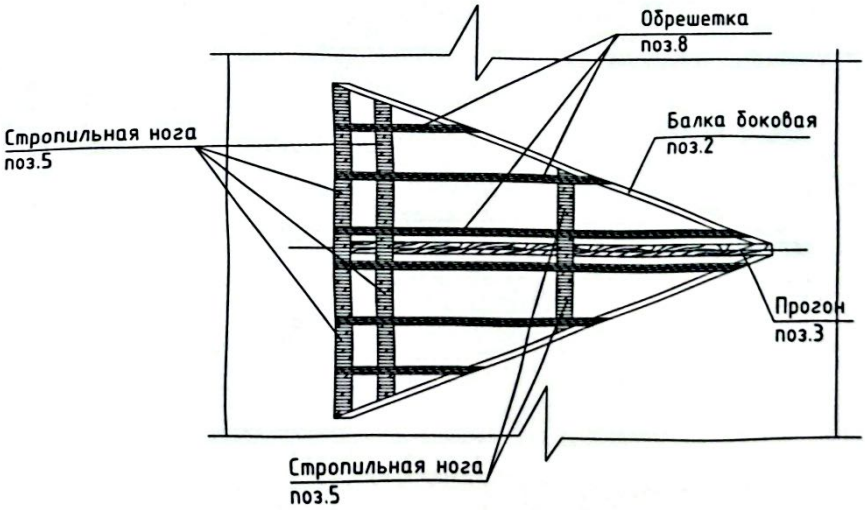

Изм.	Кол	Лист	№док.	Подпись	Дата
ГАП		Айткожина			04.25
Разраб.		Кажимова			04.25
Нормкнтр.		Садуакасов			04.25

A-ASU-02-2024-АС

Капитальный ремонт здания Булакского сельского клуба,расположенного по адресу: Актюбинская область, Кобдинский район, А.О. Булакский, село Булак, улица Алии Молдагуловой, участок 5

Клуб	Стадия	Лист	Листов
	РП	11	17

Слуховое окно

ТОО "ASU JOBA"
ГСЛ №22001346
г. Актобе

Инв. № подл. | Подп. и дата | Взам. инв. №

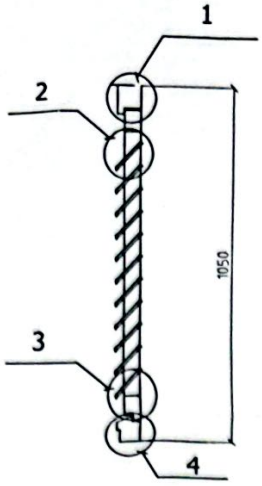

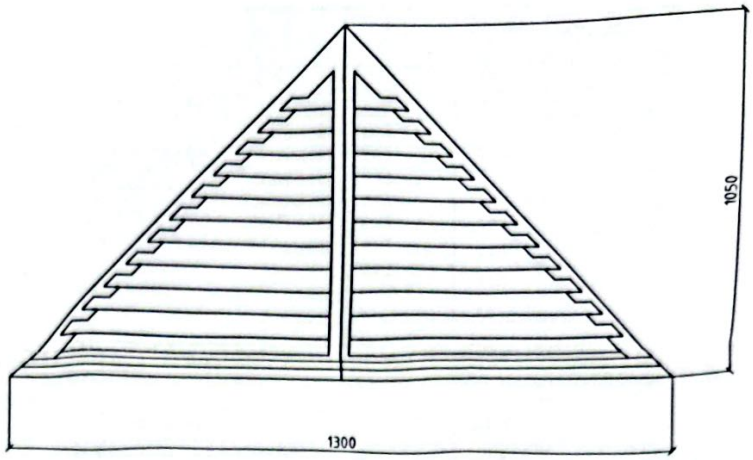

Узел 1

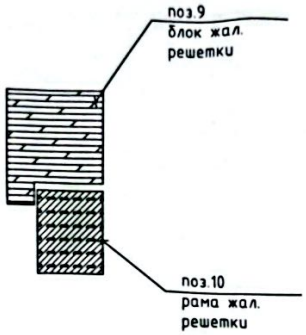

Узел 3

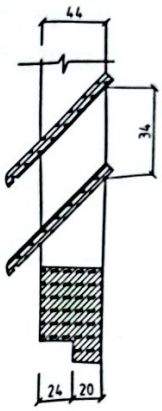

Узел 2

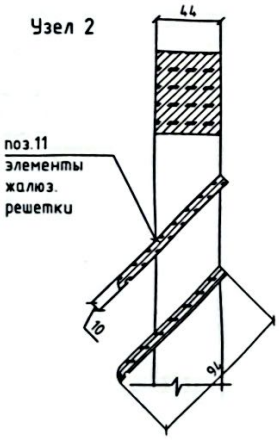

Узел 4



						A-ASU-02-2024-АС		
Изм.	Кол.	Лист	№док.	Подпись	Дата	Капитальный ремонт здания Булакского сельского клуба,расположенного по адресу: Актюбинская область, Кобдинский район, А.О. Булакский, село Булак, улица Алии Молдагуловой, участок 5		
ГАП		Айткожина			04.25	Клуб	Стадия	Лист	Листов
Разраб.		Кажимова			04.25		РП	12	17
Нормкнтр.		Садуакасов			04.25	Жалюзийная решетка	ТОО "ASU JOBA" ГСЛ №22001346 г. Актобе		

Инв. № подл. | Подп. и дата | Взам. инв. №

Scanned with CamScanner

СПЕЦИФИКАЦИЯ НА ОДНО СЛУХОВОЕ ОКНО

Марка позиц.	Обозначение	Наименование		Кол-во	объем м3 единицы	Примечание
1	ГОСТ 24454-80Е	нижняя балка	50x80 L=2884	1	0,012	
2	ГОСТ 24454-80Е	балка боковая	50x80 L=535	1	0,002	
3	ГОСТ 24454-80Е	прогон	50x80 L=476	1	0,002	
4	ГОСТ 24454-80Е	коньковый брус	50x100 L=476	1	0,002	
5	ГОСТ 24454-80Е	стропила	50x80 L=264	2	0,002	
	ГОСТ 24454-80Е	стропила	50x80 L=231	2	0,002	
	ГОСТ 24454-80Е	стропила	50x80 L=1310	2	0,010	
6	ГОСТ 24454-80Е	накладка	25x100 L=672	3	0,006	
7	ГОСТ 24454-80Е	доски обш-ки	25x100 S=3,03 м²	2	0,015	
8	ГОСТ 24454-80Е	обрешетка	25x50 L=8925	2	0,022	
	СТ РК 2083-2011	Профлист Н-40-1000-0,7			3,78 м²	
9		блок жал.решетки		1	0,041	
10		рама жал.решетки		2	0,018	
11	ГОСТ 24454-80Е	элементы жалюзийной решетки 10x94 L=1923		2	0,004	
	ГОСТ 24454-80Е	10x94 L=1795		2	0,004	
	ГОСТ 24454-80Е	10x94 L=1636		2	0,004	
	ГОСТ 24454-80Е	10x94 L=1485		2	0,004	
	ГОСТ 24454-80Е	10x94 L=1176		2	0,002	
	ГОСТ 24454-80Е	10x94 L=1161		2	0,002	
	ГОСТ 24454-80Е	10x94 L=1012		2	0,002	
	ГОСТ 24454-80Е	10x94 L=850		2	0,002	
	ГОСТ 24454-80Е	10x94 L=693		2	0,002	
	ГОСТ 24454-80Е	10x94 L=54		2	0,001	
	ГОСТ 24454-80Е	10x94 L=378		2	0,001	

Примечание
Жалюзи выполнить съемными для выхода на кровлю
Узлы деревянных крыши выполнить согласно серии 2.160-9 вып. 1.
Работы производить согласно требованиям СП РК 3.02-137-2013 "Крыши и кровли".
Деревянные элементы соприкасающиеся с кладкой или бетонной поверхностью обернуть 2 слоями рубероида РКП -350 (ГОСТ 10923-93).
5. Гвозди для крепления принимать по ГОСТ 4028-63.

Инв. № подл. | Подп. и дата | Взам. инв. №

Изм.	Кол.	Лист	№док.	Подпись	Дата	A-ASU-02-2024-АС		
						Капитальный ремонт здания Булакского сельского клуба,расположенного по адресу: Актюбинская область, Кобдинский район, А.О. Булакский, село Булак, улица Алии Молдагуловой, участок 5		
ГАП		Айткожина			04.25	Клуб	Стадия	Лист	Листов
Разраб.		Кажимова			04.25		РП	13	17
Нормкнтр.		Садуакасов			04.25	Спецификация на одно слуховое окно	ТОО "ASU JOBA" ГСЛ №22001346 г. Актобе		

Scanned with CamScanner

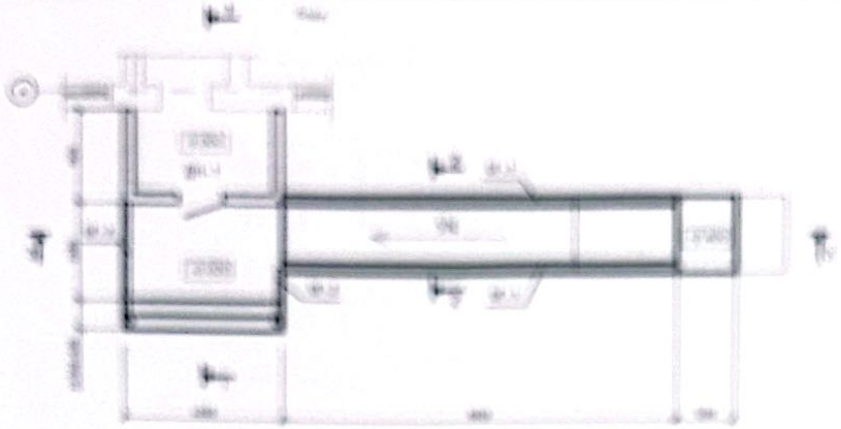

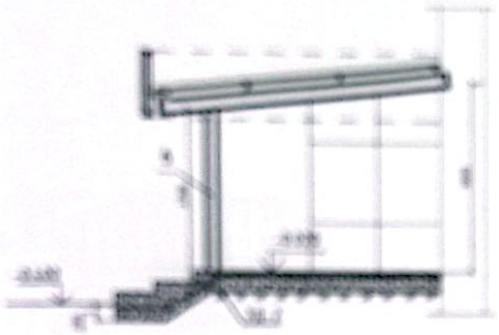

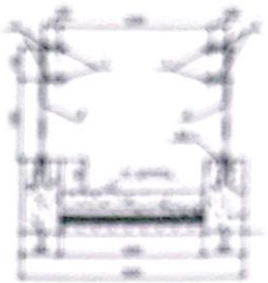

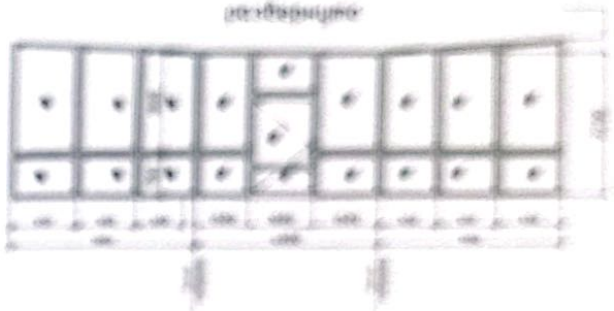

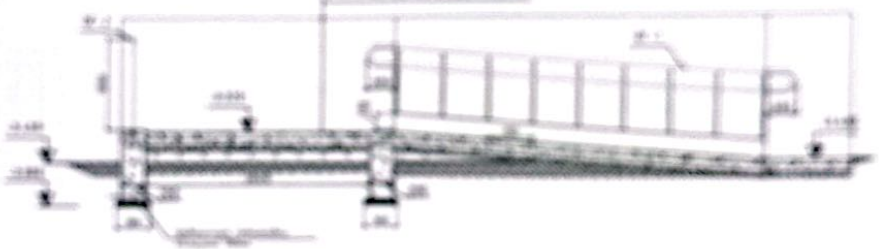

Scanned with CamScanner

Ограждение ОГ1

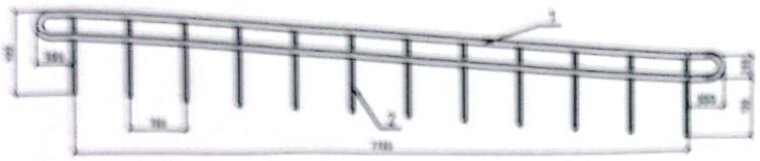

Закладная деталь ЗД-1

Ограждение ОГ2

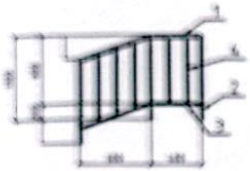

Ограждение ОГ3

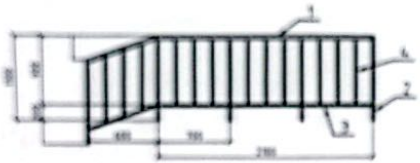

Закладная деталь ЗД-2

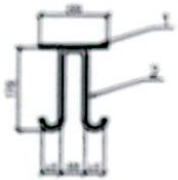

Ограждение ОГ4

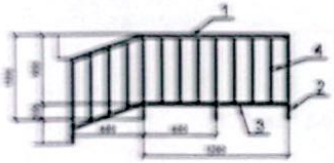

Ограждение ОГ5

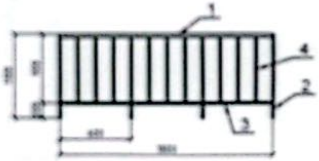

Решетки для очистки обуви

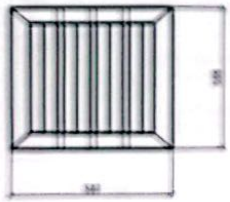

Спецификация изделий на один изделие

Позиция	Обозначение	Наименование	Кол. шт.	Масса ед. кг	Примечание
		Закладная деталь ЗД-1			
1	ГОСТ [illegible]	Лист [illegible]	1	[illegible]	
2	ГОСТ [illegible]	Арматура [illegible]	1	[illegible]	
		Закладная деталь ЗД-2			
1	ГОСТ [illegible]	Лист [illegible]	1	[illegible]	
2	ГОСТ [illegible]	Арматура [illegible]	1	[illegible]	
		Ограждение ОГ-1	1		
1	ГОСТ [illegible]	Труба [illegible]	1	[illegible]	
2	ГОСТ [illegible]	Труба [illegible]	12	[illegible]	
3	ГОСТ [illegible]	Труба [illegible]	12	[illegible]	
		Ограждение ОГ-2	1		
1	ГОСТ [illegible]	Труба [illegible]	1	[illegible]	
2	ГОСТ [illegible]	Труба [illegible]	1	[illegible]	
3	ГОСТ [illegible]	Труба [illegible]	1	[illegible]	
4	ГОСТ [illegible]	Труба [illegible]	1	[illegible]	
		Ограждение ОГ-3	1		
1	ГОСТ [illegible]	Труба [illegible]	1	[illegible]	
2	ГОСТ [illegible]	Труба [illegible]	1	[illegible]	
3	ГОСТ [illegible]	Труба [illegible]	3	[illegible]	
4	ГОСТ [illegible]	Труба [illegible]	10	[illegible]	
		Ограждение ОГ-4	1		
1	ГОСТ [illegible]	Труба [illegible]	1	[illegible]	
2	ГОСТ [illegible]	Труба [illegible]	4	[illegible]	
3	ГОСТ [illegible]	Труба [illegible]	2	[illegible]	
4	ГОСТ [illegible]	Труба [illegible]	8	[illegible]	
		Ограждение ОГ-5	1		
1	ГОСТ [illegible]	Труба [illegible]	1	[illegible]	
2	ГОСТ [illegible]	Труба [illegible]	4	[illegible]	
3	ГОСТ [illegible]	Труба [illegible]	3	[illegible]	
4	ГОСТ [illegible]	Труба [illegible]	6	[illegible]	
	ГОСТ [illegible]	Решетка для очистки обуви	1	[illegible]	
		Уголок [illegible]	8	[illegible]	

Изм.	Кол.	Лист	N док.	Подпись	Дата	[illegible]	Стадия	Лист	Листов
ГИП		[illegible]			[illegible]	Ограждение ОГ-1, ОГ-2, ОГ-3, ОГ-4, ОГ-5. Закладные детали ЗД-1, ЗД-2. Решетка для обуви.	[illegible]	[illegible]	[illegible]
Разраб.		[illegible]			[illegible]				
Проверил		[illegible]			[illegible]		[illegible] г. [illegible]		

Инв. № подл. | Подп. и дата | Взам. инв. №

Scanned with CamScanner

СХЕМА РАСПОЛОЖЕНИЯ ЭЛЕМЕНТОВ КОЗЫРЬКА К1, М1:20

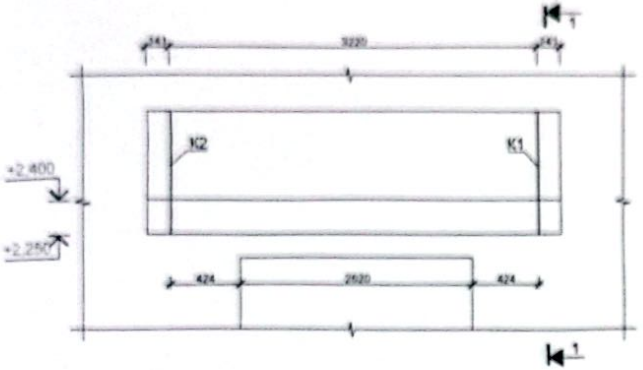

Зд1

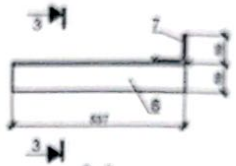

3-3

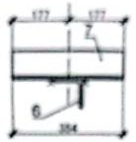

СПЕЦИФИКАЦИЯ К СХЕМЕ РАСПОЛОЖЕНИЯ ЭЛЕМЕНТОВ КОЗЫРЬКА К1

Марка поз.	Обозначение	Наименование	Кол. шт.	Масса ед.кг.	Примеч.
		Козырек К1	1		
Кр1	А-ASU-11-2022-АС	Кронштейн Кр1	1	18,80	
Кр2	А-ASU-11-2022-АС	Кронштейн Кр2	1	18,80	
Зд1	А-ASU-11-2022-АС	Закладная деталь Зд1	2	3,60	
Зд2	А-ASU-11-2022-АС	Закладная деталь Зд2	2	3,60	
	ГОСТ 24045-2010	Профлист оцинкованный Н-75-0,5-1000	5,06		м2
		Металлические панели сайдинг	6,34		м2
	ГОСТ 24454-80	Доска 100х32(h)	27,2		п.м.
	ГОСТ 24454-80	Доска 250х32(h)	1,98		п.м.

СПЕЦИФИКАЦИЯ ЭЛЕМЕНТОВ НА ИЗДЕЛИЕ

Марка поз.	Поз. дет.	Наименование	Кол. шт.	Масса ед.кг.	Примеч.
Кр1	1	Уголок $\frac{63x63x6\ ГОСТ\ 8509-93}{С245\ ГОСТ\ 27772-2015}$ L=1500	1	7,40	18,80
	2	Уголок $\frac{63x63x6\ ГОСТ\ 8509-93}{С245\ ГОСТ\ 27772-2015}$ L=1085	1	6,20	
	3	Уголок $\frac{63x63x6\ ГОСТ\ 8509-93}{С245\ ГОСТ\ 27772-2015}$ L=525	1	3,00	
	4	Уголок $\frac{63x63x6\ ГОСТ\ 8509-93}{С245\ ГОСТ\ 27772-2015}$ L=210	1	1,20	
	5	Уголок $\frac{63x63x6\ ГОСТ\ 8509-93}{С245\ ГОСТ\ 27772-2015}$ L=175	1	1,00	
Зд1	6	Уголок $\frac{63x63x6\ ГОСТ\ 8509-93}{С245\ ГОСТ\ 27772-2015}$ L=380	1	2,17	3,60
	7	Уголок $\frac{63x63x6\ ГОСТ\ 8509-93}{С245\ ГОСТ\ 27772-2015}$ L=250	1	1,43	
Зд2	8	Уголок $\frac{63x63x6\ ГОСТ\ 8509-93}{С245\ ГОСТ\ 27772-2015}$ L=380	1	2,17	3,60
	9	Уголок $\frac{63x63x6\ ГОСТ\ 8509-93}{С245\ ГОСТ\ 27772-2015}$ L=250	1	1,43	

1-1

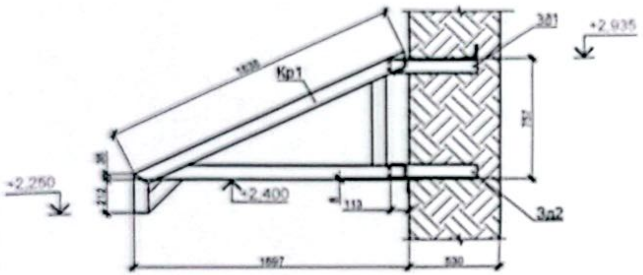

2-2

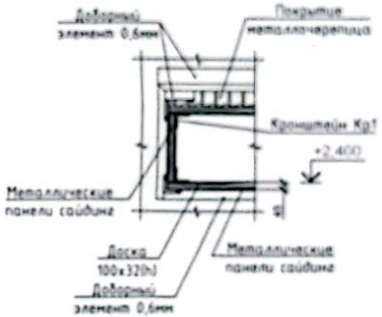

1-1

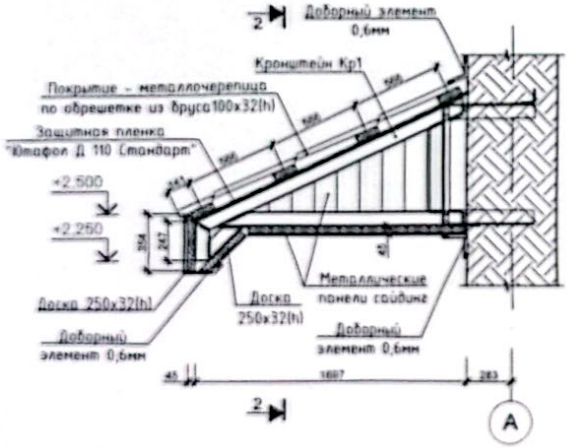

Кронштейн Кр1

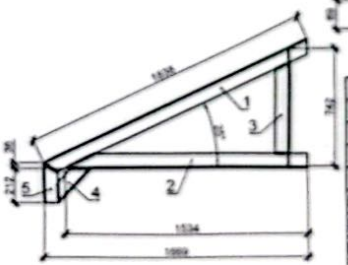

Зд2

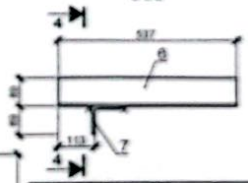

4-4

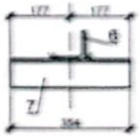

Примечание:

1. Сварку металлоконструкций выполнить электродами Э42 по ГОСТ 9467-75*. Высота сварных швов 5мм.
2. После монтажа металлоконструкции окрасить за два раза эмалью ПФ-115 по ГОСТ6465-76* по грунтовке ГФ-021 25129-2020.

Изм.	Кол.	Лист	№док.	Подпись	Дата	А-ASU-02-2024-АС		
						Капитальный ремонт здания булакского сельского клуба,расположенного по адресу: Актюбинская область, Кобдинский район, А.О. Булакский, село Булак, улица Алии Малдазулаевой, участок 5.		
ГАП		Айтжанова			04.25	Клуб	Стадия	Лист	Листов
Разраб.		Кажимова			04.25		РП	16	17
Нормоконтр.		Садуакасов			04.25	Схема расположения элементов козырька К1	ТОО "ASU JOBA" ГСЛ №22001344 г. Актобе		

Инв. № подл. | Подп. и дата | Взам. инв. №

Scanned with CamScanner

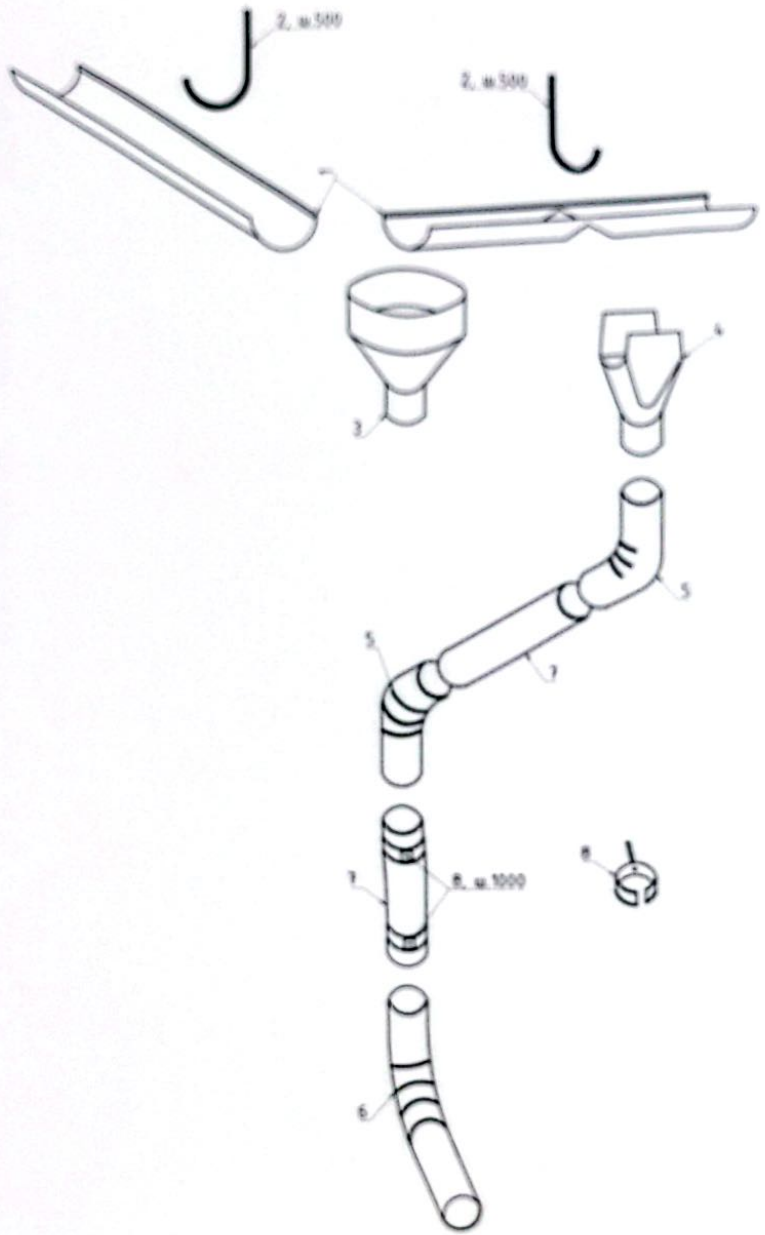

Спецификация элементов

Марка поз.	Обозначение	Наименование	Кол. шт.	Масса ед. кг.	Примечание
1	ГОСТ 14.018-80*	Желоб водосточный Ø189	22	-	п.м.
2	ГОСТ 14.018-80*	Держатель желоба Ø189х150 (ш. 100 мм)	128	-	
3	ГОСТ 14.018-80*	Воронка водосборная Ø150/150	2	-	
4	ГОСТ 14.018-80*	Воронка выпускная Ø189/150	2	-	
5	ГОСТ 14.018-80*	Колено трубы Ø150 (60°)	4	-	
6	ГОСТ 14.018-80*	Колено трубы сливное Ø150 (60°)	2	-	
7	ГОСТ 14.018-80*	Труба водосточная Ø150	24	-	п.м.
8	ГОСТ 14.018-80*	Держатель трубы Ø150 (ш. 1000 мм)	64	-	

1.Данный лист см. совместно с л.-4.

Изм.	Кол.уч.	Лист	№док.	Подпись	Дата				
ГАП		Аитенова			04.24	А-ASU-02-2024-АС			
Разраб.		Кальнова			04.25	Капитальный ремонт здания будаевского сельского клуба,расположенного по адресу: Актюбинская область, Хромтаусский район, А.О. Будаевский, село Будаев, улица Алии Молдагуловой, участок 5.			
Нормокнтр.		Садуакасов			04.25	Клуб	Стадия	Лист	Листов
							РП	1Г	1Г
						Наружный организованный водосток. Спецификация элементов.	ТОО "ASU JOBA" ГСЛ №22001344 г. Актобе		

Формат А3.

Согласовано

Взам. инв. №

Подпись и дата

Инв. № подл.