Республика Казахстан, 465002, г.Атырау
пос.Жумыскер, ул.Сланова дом 8.
Тел./факс : +7 (7122) 231 432
e.mail : ana1979@list.ru / abs_kmg@mail.ru
ТОО "General Project & Construction"

Қазақстан Республикасы, 465002, Атырау қаласы
Жұмыскер ауд., Сланов көшесі, 8 үй.
Тел./факс : +7 (7122) 231 432
e.mail : ana1979@list.ru / abs_kmg@mail.ru
ТОО "General Project & Construction"

Рабочий проект

«Капитальный ремонт здании физкультурно-оздоровительного комплекса "Атырау" в городе Атырау»

Архитектурно-строительные решения (АС)

г. Атырау-2025 г.

Республика Казахстан, 465002, г.Атырау
пос.Жумыскер, ул.Сланова дом 8.
Тел./факс : +7 (7122) 231 432
e.mail : ana1979@list.ru / abs_kmg@mail.ru
ТОО "General Project & Construction"

Қазақстан Республикасы, 465002, Атырау қаласы
Жұмыскер ауд., Сланов көшесі, 8 үй.
Тел./факс : +7 (7122) 231 432
e.mail : ana1979@list.ru / abs_kmg@mail.ru
ТОО "General Project & Construction"

ПРОЕКТИРОВАНИЕ / СТРОИТЕЛЬСТВО / ГЕОДЕЗИЯ / ГЕОЛОГИЯ / ИНЖИНИРИНГОВЫЕ УСЛУГИ / КОНСАЛТИНГОВЫЕ УСЛУГИ

Рабочий проект

«Капитальный ремонт здании физкультурно-оздоровительного комплекса "Атырау" в городе Атырау»

Архитектурно-строительные решения (АС)

Директор ТОО «GPC» Тулегенов А.Ж

Главный инженер проекта Тулегенов А.Ж

г. Атырау-2025 г.

ВЕДОМОСТЬ ОСНОВНЫХ КОМЛЕКТОВ

ОБОЗНАЧЕНИЕ	НАИМЕНОВАНИЕ КОМПЛЕКТА	ПРИМЕЧАНИЕ
АС	АРХИТЕКТУРНО–СТРОИТЕЛЬНЫЕ РЕШЕНИЯ	
ГП	ГЕНЕРАЛЬНЫЙ ПЛАН	
ОВ И К	ОТОПЛЕНИЕ, ВЕНТИЛЯЦИЯ И КОНДИЦИОНИРОВАНИЕ	
ВК	ВОДОПРОВОД И КАНАЛИЗАЦИЯ	
ЭС	ЭЛЕКТРОСНАБЖЕНИЕ	
ПС	ПОЖАРНАЯ СИГНАЛИЗАЦИЯ	

ВЕДОМОСТЬ РАБОЧИХ ЧЕРТЕЖЕЙ ОСНОВНОГО КОМПЛЕКТА АС.

ЛИСТ	НАИМЕНОВАНИЕ	НОМЕР	ПРИМЕЧАНИЕ
1	ОБЩИЕ ДАННЫЕ		
2	ФАСАД 1–6, ФАСАД Г–А		
3	ПЛАН 1–ГО ЭТАЖА		
4	ПЛАН 2–ГО ЭТАЖА		
5	ПЛАН 3–ГО ЭТАЖА		
6	ПЛАН 4–ГО ЭТАЖА		
7	ВЕДОМОСТЬ ОТДЕЛКИ ПОМЕЩЕНИЙ 1–2 ЭТАЖА		
8	ВЕДОМОСТЬ ОТДЕЛКИ ПОМЕЩЕНИЙ 3–4 ЭТАЖА		
9	СПЕЦИФИКАЦИЯ ПРОЕМОВ		
10	ПЛАН ПОЛОВ 1–ГО ЭТАЖА		
11	ПЛАН ПОЛОВ 2–ГО ЭТАЖА		
12	ПЛАН ПОЛОВ 3–ГО ЭТАЖА		
13	ПЛАН ПОЛОВ 4–ГО ЭТАЖА		

СОГЛАСОВАНО

ИНВ. N[__]° ПОДП. ПОДПИСЬ И ДАТА ВЗАМ. ИНВ. N[__]°

ПРОЕКТ ВЫПОЛНЕН С СОБЛЮДЕНИЕМ ДЕЙСТВУЮЩИХ НОРМ И ПРАВИЛ, СООТВЕТСТВУЕТ НОРМАМ И ПРАВИЛАМ ВЗРЫВО И ПОЖАРОБЕЗОПАСНОСТИ И ОБЕСПЕЧИВАЕТ БЕЗОПАСНУЮ ЭКСПЛУАТАЦИЮ ЗАПРОЕКТИРОВАННЫХ ОБЪЕКТОВ.

ГЛАВНЫЙ ИНЖЕНЕР ПРОЕКТА ТУЛЕГЕНОВ А.

ОБЩИЕ УКАЗАНИЯ

ОБЬЕКТ: КАПИТАЛЬНЫЙ РЕМОНТ ЗДАНИИ ФИЗКУЛЬТУРНО–ОЗДОРОВИТЕЛЬНОГО КОМПЛЕКСА "АТЫРАУ" В ГОРОДЕ АТЫРАУ
ОБЬЕМНО–КОНСТРУКТИВНЫЕ РЕШЕНИЯ:
ТЕРРИТОРИЯ ПРОЕКТИРУЕМОГО ЗДАНИЕ РАСПОЛОЖЕНА СВОБОДНОЙ ОТ ЗАСТРОЙКИ ТЕРРИТОРИИ.
ЧЕТЫРЕХЭТАЖНОЕ ЗДАНИЕ ИМЕЕТ В ПЛАНЕ 54.0М Х 24.0 Х 36,0 Х 12,0М.
КОЛОННЫ – МОНОЛИТНАЯ
БАЛКИ – МОНОЛИТНАЯ
ПЕРЕГОРОДКИ–ГИПСОКАРТОН 100 ММ
ПЕРЕКРЫТИЕ – МОНОЛИТНАЯ 300ММ
ПОКРЫТИЕ – HPL ПАНЕЛЬ
НАРУЖНЫЕ ДВЕРИ АЛЮМИНИЕВЫЕ, ОКНА МЕТАЛЛОПЛАСТИКОВЫЕ, ВНУТРЕННИЕ ДВЕРИ ДЕРЕВЯННЫЕ,ПВХ ДВЕРИ
КРОВЛЯ–ОДНОСКАТНАЯ.

ХАРАКТЕРИСТИКА ПЛОЩАДКИ СТРОИТЕЛЬСТВА

РАЙОН СТРОИТЕЛЬСТВА ОТНОСИТСЯ К 4 Г СТРОИТЕЛЬНО–КЛИМАТИЧЕСКОМУ ПОДРАЙОНУ И ИМЕЕТ СЛЕДУЮЩИЕ ХАРАКТЕРИСТИКИ: – РАСЧЕТНАЯ ЗИМНЯЯ ТЕМПЕРАТУРА НАРУЖНОГО ВОЗДУХА –25°С; – ВЕС СНЕГОВОГО ПОКРОВА – 50 КГС/М2 – СКОРОСТНОЙ НАПОР ВЕТРА – 38 КГС/М2. – НОРМАТИВНАЯ ГЛУБИНА ПРОМЕРЗАНИЯ ГРУНТОВ –1.22.

ПРОТИВОПОЖАРНЫЕ МЕРОПРИЯТИЯ.

ПРОТИВОПОЖАРНЫЕ МЕРОПРИЯТИЯ В ПРОЕКТЕ ВЫПОЛНЕНЫ В СООТВЕТСТВИИ С ТРЕБОВАНИЯМИ СНИП РК 2.02.05–2002 "ПОЖАРНАЯ БЕЗОПАСНОСТЬ ЗДАНИЙ И СООРУЖЕНИЙ", СНИП РК 3.02–02–2001 "ОБЩЕСТВЕННЫЕ ЗДАНИЯ И СООРУЖЕНИЯ" КОЛИЧЕСТВО ВЫХОДОВ – 1. ДВЕРИ НА ПУТЯХ ЭВАКУАЦИИ ОТКРЫВАЮТСЯ НАРУЖУ. ВСЕ ДЕРЕВЯННЫЕ ЭЛЕМЕНТЫ ДОЛЖНЫ БЫТЬ ПРОПИТАНЫ ВОДНЫМ РАСТВОРОМ АНТИСЕПТИКА И ОБРАБОТАТЬ БИОГНЕЗАЩИТНЫМ ПОКРЫТИЕМ (КАРБОНИДНАЯ КРАСКА ФАМ – 2 СЛОЯ)

АНТИКОРРОЗИЙНАЯ ЗАЩИТА СТРОИТЕЛЬНЫХ КОНСТРУКЦИЙ ЗАПРОЕКТИРОВАНА СОГЛАСНО ТРЕБОВАНИЙ СНИП РК 2.01.19–2004 "ЗАЩИТА СТРОИТЕЛЬНЫХ КОНСТРУКЦИЙ ОТ КОРРОЗИИ". ВСЕ СТАЛЬНЫЕ ЭЛЕМЕНТЫ НАРУЖНОЙ И ВНУТРЕННЕЙ КОНСТРУКЦИИ МЕТАЛЛИЧЕСКИЕ, ОГРАЖДЕНИЯ ЛЕСТНИЧНЫХ МАРШЕЙ И ДРУГИЕ СТАЛЬНЫЕ ЭЛЕМЕНТЫ, ПОДВЕРЖЕННЫЕ АТМОСФЕРНЫМ ЯВЛЕНИЯМ, ПОКРЫТЬ СЛАНЦЕВИНИЛОВЫМ ЛАКОМ СП–795 ПО ТУ 6–10–2001–85 БЕЗ ГРУНТОВКИ КОЛИЧЕСТВОМ СЛОЕВ ОБЩЕЙ ТОЛЩИНОЙ 80 МКМ.(НАРУЖНЫЕ) И ВНУТРЕННЕЙ ЭКСПЛУАТАЦИИ – ПЕНЕРТАЛЕВЫМИ ЛАКАМИ МАРКИ ПФ115 ГОСТ 6465–76* ЦВЕТОМ В ЗАВИСИМОСТИ ОТ НАЗНАЧЕНИЯ. РАБОТЫ ПО АНТИКОРРОЗИЙНОЙ ЗАЩИТЕ ВЫПОЛНЯТЬ В СООТВЕТСТВИИ С ТРЕБОВАНИЯМИ СНИП 3.04.03–85 "ЗАЩИТА СТРОИТЕЛЬНЫХ КОНСТРУКЦИЙ ОТ КОРРОЗИИ"

ТЕХНИКО–ЭКОНОМИЧЕСКИЕ ПОКАЗАТЕЛИ

NN	НАИМЕНОВАНИЕ ПОКАЗАТЕЛЯ	ЕД. ИЗМ.	ЗНАЧЕНИЕ
1	ПЛОЩАДЬ ЗАСТРОЙКИ	м2	3617,6
2	ОБЩАЯ ПЛОЩАДЬ ЗДАНИЯ	м2	5179,58
3	СТРОИТЕЛЬНЫЙ ОБЬЕМ	м3	48836,0

изм.	кол.уч.	лист	N[_]° док.	Подпись	Дата				
Разработал		Демен Н.				Архитектурное решение	Стадия	Лист	Листов
Проверил		Булекбаев А.					РП	1	
ГИП		Тулегенов А.				Общие данные	ТОО "General Project & Construction"		

АС

Капитальный ремонт здании физкультурно–оздоровительного комплекса "Атырау" в городе Атырау

Формат А3

ФАСАД 1–6
МАСШТАБ 1:100



ФАСАД Г–А
МАСШТАБ 1:100

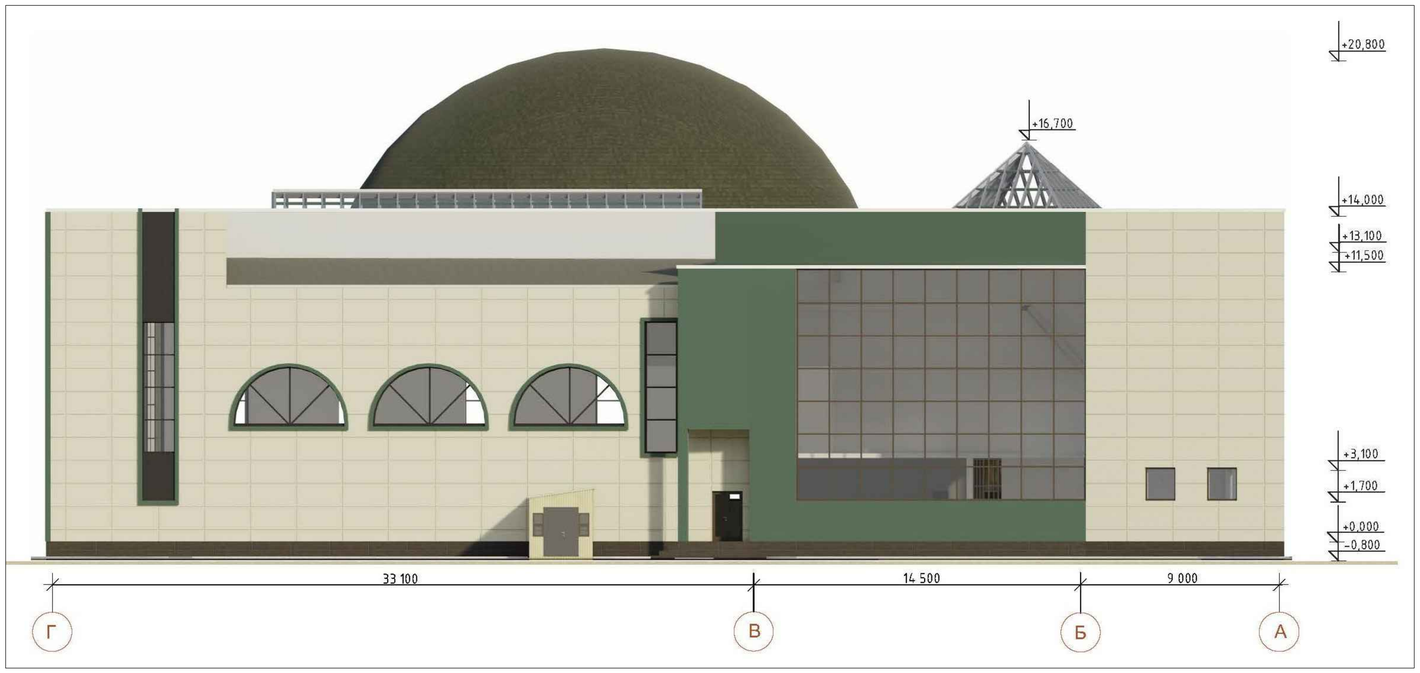

					АС		
Изм.	Кол.уч.	Лист	№ док.	Подпись	Дата	Капитальный ремонт здания физкультурно–оздоровительного комплекса "Атырау" в городе Атырау	
Разработал		Демен Н.				Архитектурное решение	Стадия: РП; Лист: 2; Листов:
Проверил		Бузембаев А.					
ГИП		Турсенов А.				ФАСАД 1–6, ФАСАД Г–А	ТОО "General Project & Construction"

Формат А3

СОГЛАСОВАНО

Взам. инв. №

Подпись и дата

Инв. № подл.

ПЛАН 1-ГО ЭТАЖА

МАСШТАБ 1:100

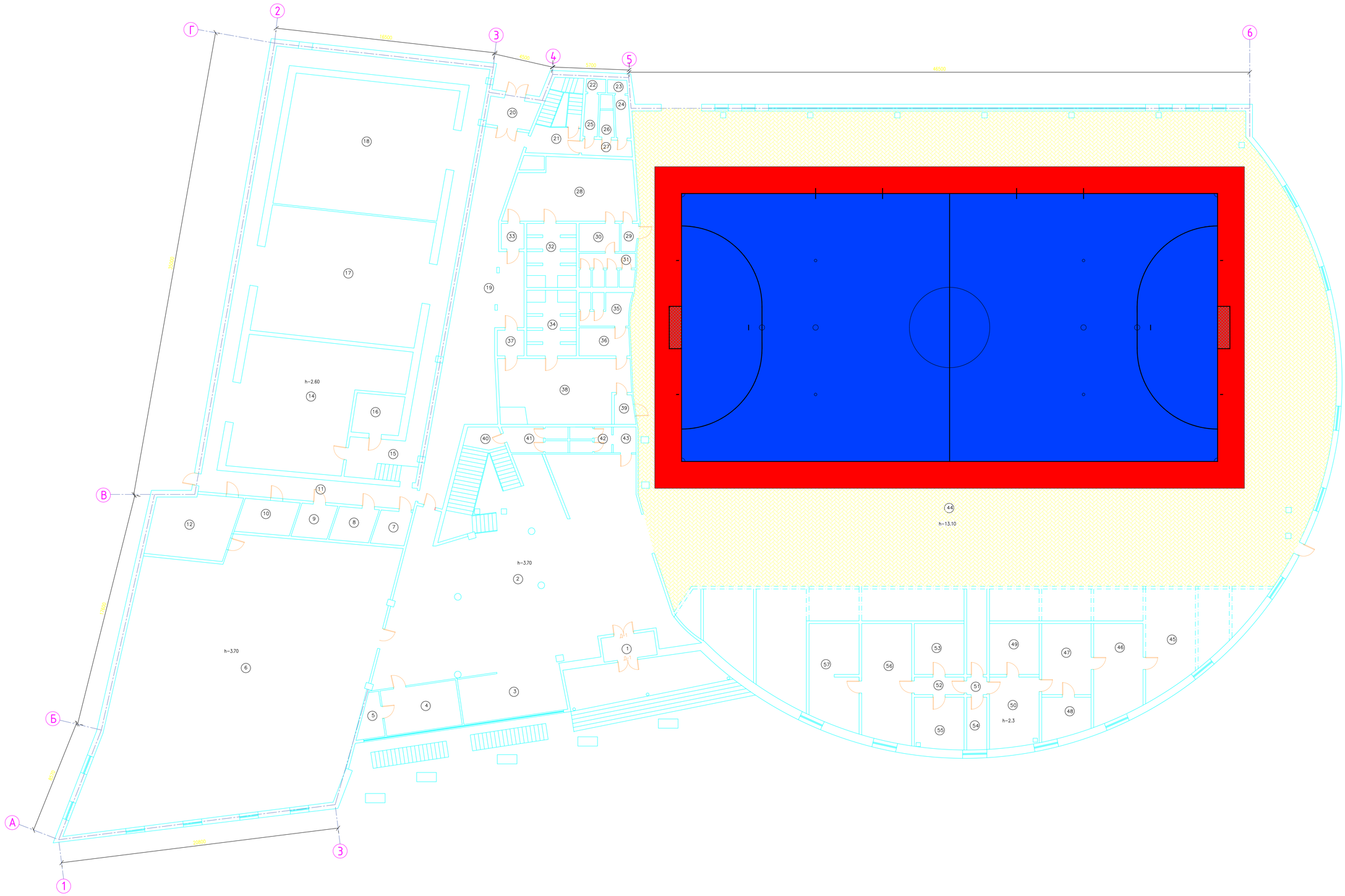

ЭКСПЛИКАЦИЯ ПОМЕЩЕНИЙ 1 ЭТАЖ

НОМЕР ПОМЕЩ	НАИМЕНОВАНИЕ	ПЛОЩАДЬ М2	ПРИМЕЧАНИЕ
1	ТАМБУР	7.2	
2	ХОЛЛ	262	
3	БУФЕТ	26.3	
4	КОМНАТА ДЛЯ ПЕРСОНАЛА	19.3	
5	СКЛАД	5.0	
6	ТРЕНАЖЕРНЫЙ ЗАЛ	416,6	
7	СКЛАД	6,1	
8	СКЛАД	7,5	
9	СКЛАД	6,7	
10	СКЛАД	10,4	
11	КОРИДОР	27,6	
12	КОРИДОР	28,4	
13	КАБИНЕТ	18,6	
14	СТАНЦИЯ ОЧИСТКИ ВОДЫ БАССЕЙНА	96,6	
15	КОРИДОР	107,9	
16	ПОМЕЩЕНИЕ	10.4	
17	ТЕПЛОПУНКТ	120.2	
18	НАСОСНАЯ	123.0	
19	КОРИДОР	97.1	
20	ТАМБУР	7.8	
21	ЛЕСТНИЦА	7.6	
22	ТУАЛЕТ	1.3	
23	ТУАЛЕТ	1.4	
24	САНУЗЕЛ	3.37	
25	САНУЗЕЛ	3.2	
26	ТУАЛЕТ	2.1	
27	КОРИДОР	5.0	
28	ПОМЕЩЕНИЕ	41.0	
29	КОРИДОР	2.67	
30	САНУЗЕЛ	6.4	
31	САНУЗЕЛ	10.0	
32	САНУЗЕЛ	15.6	
33	КОРИДОР	3.2	
34	САНУЗЕЛ	16.4	
35	САНУЗЕЛ	9.1	
36	САНУЗЕЛ	7.9	
37	КОРИДОР	4.0	
38	РАЗДЕВАЛКА	42.4	
39	КОРИДОР	3.2	
40	САНУЗЕЛ	5,3	
41	САНУЗЕЛ	7.8	
42	САНУЗЕЛ	4.9	
43	САНУЗЕЛ	3.2	
44	СПОРТЗАЛ	1774.3	
45	ПОМЕЩЕНИЕ	27.5	
46	КАБИНЕТ	25.8	
47	КОРИДОР	19,4	
48	ПОМЕЩЕНИЕ	10,5	
49	ПОМЕЩЕНИЕ	14	
50	ПОМЕЩЕНИЕ	19	
51	КОРИДОР	1,9	
52	КОРИДОР	4,8	
53	ПОМЕЩЕНИЕ	14	
54	КАБИНЕТ	5,8	
55	КАБИНЕТ	14,9	
56	ПОМЕЩЕНИЕ	32,4	
57	КАБИНЕТ	27,7	

СОГЛАСОВАНО

Взам. инв. №

Подпись и дата

Инв. № подл.

Изм.	Кол.уч.	Лист	N док.	Подпись	Дата
Разработал		Демен Н.			
Проверил		Кулекбаев А.			
ГИП		Кулекбаев А.			

АС

Капитальный ремонт здания физкультурно-оздоровительного комплекса "Атырау" в городе Атырау

Архитектурное решение

Стадия	Лист	Листов
РП	3	

ПЛАН 1-ГО ЭТАЖА

ТОО "General Project & Construction"

Формат А3

ПЛАН 2-ГО ЭТАЖА

МАСШТАБ 1:100

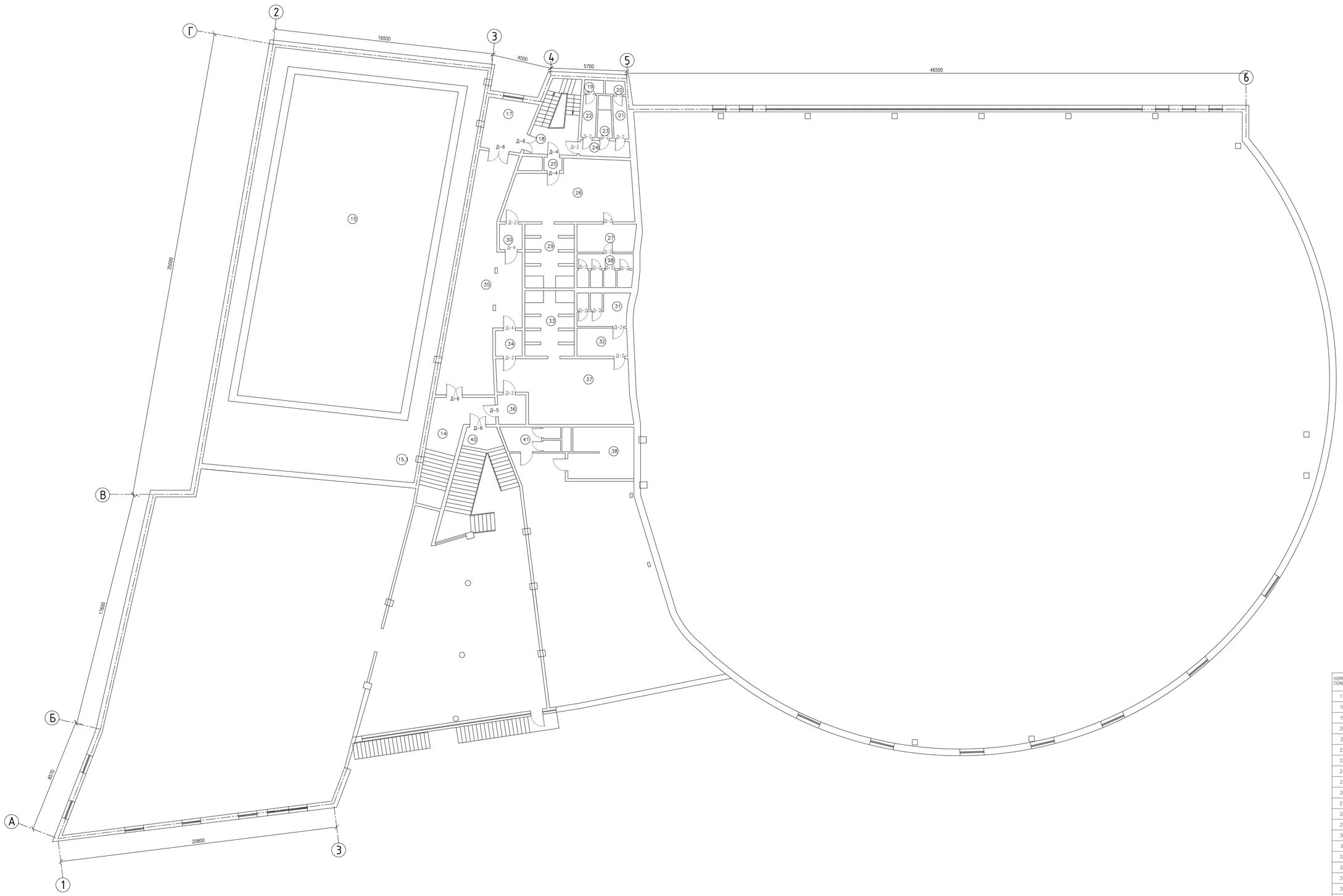

ЭКСПЛИКАЦИЯ ПОМЕЩЕНИЙ 2 ЭТАЖ

НОМЕР ПОМЕЩ	НАИМЕНОВАНИЕ	ПЛОЩАДЬ М2	ПРИМЕЧАНИЕ
17	КОРИДОР	13,0	
18	ЛЕСТНИЦА	7,6	
19	ТУАЛЕТ	1,3	
20	ТУАЛЕТ	1,4	
21	САНУЗЕЛ	3,37	
22	САНУЗЕЛ	3,2	
23	САНУЗЕЛ	2,1	
24	КОРИДОР	5,0	
25	КОРИДОР	1,3	
26	РАЗДЕВАЛКА	39,4	
27	САНУЗЕЛ	9,2	
28	САНУЗЕЛ	10	
29	САНУЗЕЛ	15,8	
30	КОРИДОР	7,2	
31	САНУЗЕЛ	9,1	
32	САНУЗЕЛ	9	
33	САНУЗЕЛ	15,9	
34	КОРИДОР	4,9	
35	ПОМЕЩЕНИЕ	67,5	
36	КОРИДОР	4,7	
37	САНУЗЕЛ	43,7	
38	КУХНЯ	18,2	
39	КАФЕ	168,2	
40	ЛЕСТНИЦА	4,8	
41	САНУЗЕЛ	7,6	

						АС			
Изм.	Кол.уч.	Лист	N док.	Подпись	Дата	Капитальный ремонт здания физкультурно-оздоровительного комплекса "Атырау" в городе Атырау			
Разработал		Демен Н.				Архитектурное решение	Стадия	Лист	Листов
Проверил		Бузембаев А.					РП	4	
ГИП		Тулеганов А.				ПЛАН 2-ГО ЭТАЖА	ТОО "General Project & Construction"		

Формат А3

СОГЛАСОВАНО

ВЗАМ. ИНВ. N | ПОДПИСЬ И ДАТА | ИНВ. N подл.

ПЛАН 3-ГО ЭТАЖА

МАСШТАБ 1:100

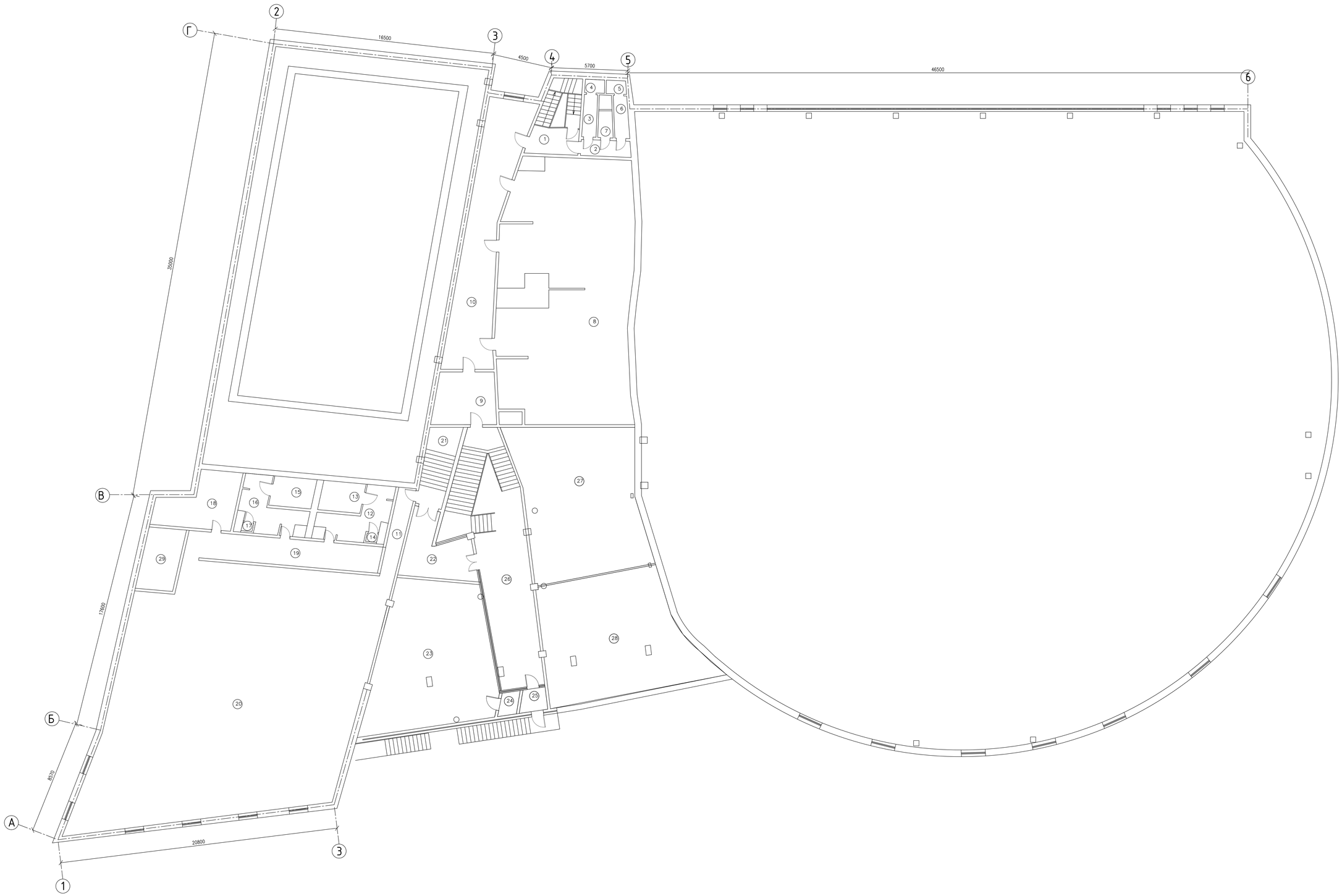

ЭКСПЛИКАЦИЯ ПОМЕЩЕНИЙ 3 ЭТАЖ

НОМЕР ПОМЕЩ	НАИМЕНОВАНИЕ	ПЛОЩАДЬ, М2	ПРИ-МЕЧА-НИЕ
1	ЛЕСТНИЦА	17,77	
2	КОРИДОР	4,4	
3	САНУЗЕЛ	3,2	
4	ТУАЛЕТ	1,4	
5	ТУАЛЕТ	1,4	
6	САНУЗЕЛ	3,3	
7	САНУЗЕЛ	2.1	
8	ВЕНТКАМЕРА	181,7	
9	КЛАДОВАЯ	17.8	
10	КОРИДОР	60.7	
11	КОРИДОР	8.2	
12	САНУЗЕЛ	13.9	
13	САНУЗЕЛ	7.1	
14	ТУАЛЕТ	0.5	
15	САНУЗЕЛ	7.1	
16	САНУЗЕЛ	12.9	
17	ТУАЛЕТ	0.5	
18	РАЗДЕВАЛКА	20.1	
19	РАЗДЕВАЛКА	28.7	
20	ФИТНЕС М/Ж	349,4	
21	ЛЕСТНИЦА	13.3	
22	КАБИНЕТ	20.0	
23	ФИТНЕС ЖЕН	92	
24	КЛАДОЧНАЯ	2.3	
25	ФИТНЕС ЖЕН	3.2	
26	КОРИДОР	79	
27	КАБИНЕТ	98	
28	КАБИНЕТ	96	
29	РАЗДЕВАЛКА	13.3	

						АС	
Изм.	Кол.уч.	Лист	N док.	Подпись	Дата	Капитальный ремонт здания физкультурно-оздоровительного комплекса "Атырау" в городе Атырау	
Разработал		Демен Н.				Архитектурное решение	Стадия: РП; Лист: 5; Листов:
Проверил		Бужебаев А.					
ГИП		Туреенов А.				ПЛАН 3-ГО ЭТАЖА	ТОО "General Project & Construction"

Формат А3

СОГЛАСОВАНО

ВЗАМ. INВ. N | ПОДПИСЬ И ДАТА | ИНВ. N ПОДЛ.

ПЛАН 4-ГО ЭТАЖА

МАСШТАБ 1:100

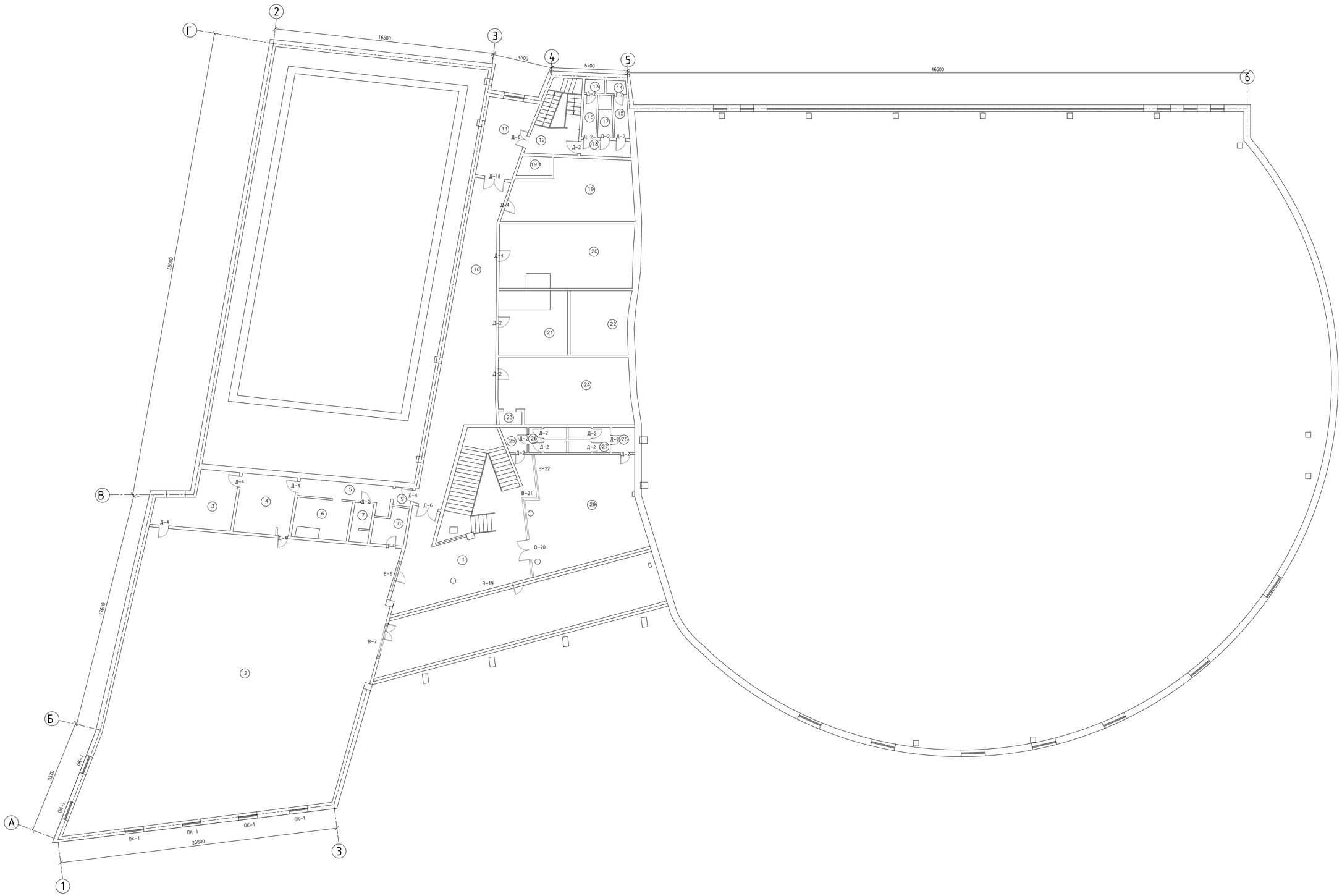

ЭКСПЛИКАЦИЯ ПОМЕЩЕНИЙ 4 ЭТАЖ

НОМЕР ПОМЕЩ	НАИМЕНОВАНИЕ	ПЛОЩАДЬ М2	ПРИ-МЕЧА-НИЕ
1	ХОЛЛ	96,8	
2	ТРЕНАЖЕРНЫЙ ЗАЛ	419,5	
3	КОФЕРУМ	19.5	
4	САНУЗЕЛ	18,2	
5	КОРИДОР	10	
6	САНУЗЕЛ	10,8	
7	САНУЗЕЛ	4,1	
8	КЛАДОВАЯ	3,6	
9	КОРИДОР	1,7	
10	КОРИДОР	75,5	
11	КОРИДОР	19,3	
12	ЛЕСТНИЦА	17,8	
13	ТУАЛЕТ	1,4	
14	ТУАЛЕТ	1,4	
15	САНУЗЕЛ	3,3	
16	САНУЗЕЛ	3,2	
17	САНУЗЕЛ	3,2	
18	КОРИДОР	4,4	
19	КАБИНЕТ	38,9	
19.1	КАБИНЕТ	3.5	
20	ДИСПЕТЧЕРСКАЯ	47,9	
21	СКЛАД	24,6	
22	КАБИНЕТ	20,9	
23	КОРИДОР	1,6	
24	КАБИНЕТ	47	
25	САНУЗЕЛ	3,1	
26	САНУЗЕЛ	4,5	
27	САНУЗЕЛ	5,1	
28	САНУЗЕЛ	3,2	
29	КАБИНЕТ	57,1	

СОГЛАСОВАНО

ИНВ. N_ ПОДП. ПОДПИСЬ И ДАТА ВЗАМ. ИНВ. N_

						АС	
						Капитальный ремонт здания физкультурно-оздоровительного комплекса "Атырау" в городе Атырау	
Изм.	Кол.уч.	Лист	N док.	Подпись	Дата		
Разработал		Демин Н.				Архитектурное решение	Стадия: РП; Лист: 6; Листов:
Проверил		Бахмбаев А.					
ГИП		Тувеенов А.				ПЛАН 4-ГО ЭТАЖА	ТОО "General Project & Construction"

Формат А3

ВЕДОМОСТЬ ОТДЕЛКИ ПОМЕЩЕНИЙ 1–ЭТАЖА

НОМЕР ПОМЕЩЕНИЙ	ПОТОЛОК		СТЕНЫ ИЛИ ПЕРЕГОРОДКИ		ПРИМЕЧАНИЕ
	ПЛОЩ. М2	ВИД ОТДЕЛКИ	ПЛОЩ. М2	ВИД ОТДЕЛКИ	
2,3,4,5,6,7,8,9,10,11,12, 19,20,21,27,28,29,33,37, 38,39,40,	1035.17	ПОТОЛОК АРМСТРОНГ	1660.36	–ЦПС ШТУКАТУРКИ –ШПАКЛЕВКА ВЫРАВНИВАЮЩАЯ СЛОЙ "ROTBAND" –ФИНИШНАЯ ШПАКЛЕВКА –ОКРАСКА ВОДОЭМУЛЬСИОННОЙ КРАСКОЙ В 2 СЛОЯ	
14,15,16,17,18	458.1	–ШПАКЛЕВКА ВЫРАВНИВАЮЩАЯ СЛОЙ "ROTBAND" –ФИНИШНАЯ ШПАКЛЕВКА –ОКРАСКА ВОДОЭМУЛЬСИОННОЙ КРАСКОЙ В 2 СЛОЯ	751.05	–ЦПС ШТУКАТУРКИ –ШПАКЛЕВКА ВЫРАВНИВАЮЩАЯ СЛОЙ "ROTBAND" –ФИНИШНАЯ ШПАКЛЕВКА –ОКРАСКА ВОДОЭМУЛЬСИОННОЙ КРАСКОЙ В 2 СЛОЯ	
22,23,24,25,26,30,31,32 34,35,36,41,42,43,	92.67	ПОТОЛОК АРМСТРОНГ	670.37	–ЦПС ШТУКАТУРКИ –КАФЕЛЬНЫЙ КЛЕЙ –КАФЕЛЬНЫЕ ПЛИТКИ	
44	1774.3	МЕТАЛЛОКОНСТРУКЦИЯ	1860	–ЦПС ШТУКАТУРКИ –ШПАКЛЕВКА ВЫРАВНИВАЮЩАЯ СЛОЙ "ROTBAND" –ФИНИШНАЯ ШПАКЛЕВКА –ОКРАСКА ВОДОЭМУЛЬСИОННОЙ КРАСКОЙ В 2 СЛОЯ	
45–57	217.7	–ГИПСОКАРТОН –ШПАКЛЕВКА ВЫРАВНИВАЮЩАЯ СЛОЙ "ROTBAND" –ФИНИШНАЯ ШПАКЛЕВКА –ОКРАСКА ВОДОЭМУЛЬСИОННОЙ КРАСКОЙ В 2 СЛОЯ	466	–ЦПС ШТУКАТУРКИ –ШПАКЛЕВКА ВЫРАВНИВАЮЩАЯ СЛОЙ "ROTBAND" –ФИНИШНАЯ ШПАКЛЕВКА –ОКРАСКА ВОДОЭМУЛЬСИОННОЙ КРАСКОЙ В 2 СЛОЯ	

ВЕДОМОСТЬ ОТДЕЛКИ ПОМЕЩЕНИЙ 2–ЭТАЖА

НОМЕР ПОМЕЩЕНИЙ	ПОТОЛОК		СТЕНЫ ИЛИ ПЕРЕГОРОДКИ		ПРИМЕЧАНИЕ
	ПЛОЩ. М2	ВИД ОТДЕЛКИ	ПЛОЩ. М2	ВИД ОТДЕЛКИ	
2,3,5,6,8,12,16,17,18,19, 20,21.	201.63	ПОТОЛОК АРМСТРОНГ	903.44	–ЦПС ШТУКАТУРКИ –ШПАКЛЕВКА ВЫРАВНИВАЮЩАЯ СЛОЙ "ROTBAND" –ФИНИШНАЯ ШПАКЛЕВКА –ОКРАСКА ВОДОЭМУЛЬСИОННОЙ КРАСКОЙ В 2 СЛОЯ	
4,7,9,10,11,13,14,15,22, 23,24,25,26.	132.84	ПОТОЛОК АРМСТРОНГ	690.14	–ЦПС ШТУКАТУРКИ –КАФЕЛЬНЫЙ КЛЕЙ –КАФЕЛЬНЫЕ ПЛИТКИ	
1	458.1	МЕТАЛЛОКОНСТРУКЦИЯ	962,32	–ЦПС ШТУКАТУРКИ –ШПАКЛЕВКА ВЫРАВНИВАЮЩАЯ СЛОЙ "ROTBAND" –ФИНИШНАЯ ШПАКЛЕВКА –ОКРАСКА ВОДОЭМУЛЬСИОННОЙ КРАСКОЙ В 2 СЛОЯ	

СОГЛАСОВАНО

ВЗАМ. ИНВ. N[_]

ПОДПИСЬ И ДАТА

ИНВ. N[_]

изм.	кол.уч.	лист	N[_]	док.	Подпись	Дата
Разработал		Демен Н.				
Проверил		Булекбаев А.				
ГИП		Тулегенов А.				

АС

Капитальный ремонт здании физкультурно–оздоровительного комплекса "Атырау" в городе Атырау

Архитектурное решение

Стадия	Лист	Листов
РП	7	

ВЕДОМОСТЬ ОТДЕЛКИ ПОМЕЩЕНИЙ 1–2 ЭТАЖА

ТОО "General Project & Construction"

Формат А3

ВЕДОМОСТЬ ОТДЕЛКИ ПОМЕЩЕНИЙ 3-ЭТАЖА

НОМЕР ПОМЕЩЕНИЙ	ПОТОЛОК		СТЕНЫ ИЛИ ПЕРЕГОРОДКИ		ПРИМЕЧАНИЕ
	ПЛОЩ. М2	ВИД ОТДЕЛКИ	ПЛОЩ. М2	ВИД ОТДЕЛКИ	
1,2,9,10,11,18,19,20,21, 22,,23,24,25,26,27,28,29.	924.17	ПОТОЛОК АРМСТРОНГ	1330,00	-ЦПС ШТУКАТУРКИ -ШПАКЛЕВКА ВЫРАВНИВАЮЩАЯ СЛОЙ "ROTBAND" -ФИНИШНАЯ ШПАКЛЕВКА -ОКРАСКА ВОДОЭМУЛЬСИОННОЙ КРАСКОЙ В 2 СЛОЯ	
3,4,5,6,7,12,13,14,15,16, 17.	53.4	ПОТОЛОК АРМСТРОНГ	325.68	-ЦПС ШТУКАТУРКИ -КАФЕЛЬНЫЙ КЛЕЙ -КАФЕЛЬНЫЕ ПЛИТКИ	
8	181,7	-ШПАКЛЕВКА ВЫРАВНИВАЮЩАЯ СЛОЙ "ROTBAND" -ФИНИШНАЯ ШПАКЛЕВКА -ОКРАСКА ВОДОЭМУЛЬСИОННОЙ КРАСКОЙ В 2 СЛОЯ	287.63	-ЦПС ШТУКАТУРКИ -ШПАКЛЕВКА ВЫРАВНИВАЮЩАЯ СЛОЙ "ROTBAND" -ФИНИШНАЯ ШПАКЛЕВКА -ОКРАСКА ВОДОЭМУЛЬСИОННОЙ КРАСКОЙ В 2 СЛОЯ	

ВЕДОМОСТЬ ОТДЕЛКИ ПОМЕЩЕНИЙ 4-ЭТАЖА

НОМЕР ПОМЕЩЕНИЙ	ПОТОЛОК		СТЕНЫ ИЛИ ПЕРЕГОРОДКИ		ПРИМЕЧАНИЕ
	ПЛОЩ. М2	ВИД ОТДЕЛКИ	ПЛОЩ. М2	ВИД ОТДЕЛКИ	
1,2,3,5,8,9,10,11,12,18, 19,19.1,20,21,22,23,24, 29.	909.6	ПОТОЛОК АРМСТРОНГ	1131.26	-ЦПС ШТУКАТУРКИ -ШПАКЛЕВКА ВЫРАВНИВАЮЩАЯ СЛОЙ "ROTBAND" -ФИНИШНАЯ ШПАКЛЕВКА -ОКРАСКА ВОДОЭМУЛЬСИОННОЙ КРАСКОЙ В 2 СЛОЯ	
4,6,7,13,14,15,16,17,25, 26,27,28.	61.5	ПОТОЛОК АРМСТРОНГ	331.1	-ЦПС ШТУКАТУРКИ -КАФЕЛЬНЫЙ КЛЕЙ -КАФЕЛЬНЫЕ ПЛИТКИ	

СОГЛАСОВАНО

ВЗАМ. ИНВ. N[__]

ПОДПИСЬ И ДАТА

ИНВ. N[__]

изм.	кол.уч.	лист	N[__]	ДОК.	Подпись	Дата
Разработал		Демен Н.				
Проверил		Булекбаев А.				
ГИП		Тулегенов А.				

АС

Капитальный ремонт здании физкультурно-оздоровительного комплекса "Атырау" в городе Атырау

Архитектурное решение

Стадия	Лист	Листов
РП	8	

ВЕДОМОСТЬ ОТДЕЛКИ ПОМЕЩЕНИЙ 3-4 ЭТАЖА

ТОО "General Project & Construction"

Формат А3

СПЕЦИФИКАЦИЯ ПРОЕМОВ 1–ЭТАЖА

П/П	ОБОЗНАЧЕНИЕ	НАИМЕНОВАНИЕ	КОЛ–ВО	ПРИМЕЧАНИЕ
ДВЕРИ НАРУЖНЫЕ				
ДН–1		2100x1400	3	АЛЮМИНИЕВЫЙ
ДВЕРИ ВНУТРЕННИЕ				
Д–1		2100x650	4	ДЕРЕВЯННЫЙ
Д–2		2100x700	20	ДЕРЕВЯННЫЙ
Д–3		1800x800	7	ДЕРЕВЯННЫЙ
Д–4		2100x800	11	ДЕРЕВЯННЫЙ
Д–5		2100x900	3	ДЕРЕВЯННЫЙ
Д–6	ДВУСТВОРЧАТАЯ ДВЕРЬ	2100x1200	1	ДЕРЕВЯННЫЙ
Д–7	ДВУСТВОРЧАТАЯ ДВЕРЬ	2100x1400	1	ДЕРЕВЯННЫЙ
Д–8	ДВУСТВОРЧАТАЯ ДВЕРЬ	2100x1500	1	ДЕРЕВЯННЫЙ
Д–9	СКЛАДНЫЕ ДВЕРИ (ГАРМОШКА)	2100x2400	1	ДЕРЕВЯННЫЙ
Д–10		2100x600	1	МЕТАЛЛИЧЕСКИЙ
Д–11		2100x700	1	МЕТАЛЛИЧЕСКИЙ
Д–12		2100x900	2	МЕТАЛЛИЧЕСКИЙ
Д–13		2100x1000	3	МЕТАЛЛИЧЕСКИЙ
Д–14	ДВУСТВОРЧАТАЯ ДВЕРЬ	2100x1700	1	МЕТАЛЛИЧЕСКИЙ
Д–16	ДВУСТВОРЧАТАЯ ДВЕРЬ	2100x1400	1	ПЛАСТИКОВЫЕ
ВИТРАЖИ				
В–1	ВИТРАЖ С ДВЕРЬЮ		1	АЛЮМИНИЕВЫЙ
В–2	ВИТРАЖ		2	АЛЮМИНИЕВЫЙ
В–3	ВИТРАЖ С ДВЕРЬЮ		1	АЛЮМИНИЕВЫЙ
В–4	ВИТРАЖ		1	АЛЮМИНИЕВЫЙ
В–5	ВИТРАЖНЫЕ ПЕРЕГОРОДКИ		1	ПЛАСТИКОВЫЕ
В–6	ВИТРАЖНАЯ ПЕРЕГОРОДКА С ДВЕРЬЮ		1	ПЛАСТИКОВЫЕ
В–7	ВИТРАЖ С ДВЕРЬЮ		1	АЛЮМИНИЕВЫЙ
В–8	ВИТРАЖ С ДВЕРЬЮ		1	АЛЮМИНИЕВЫЙ

СПЕЦИФИКАЦИЯ ПРОЕМОВ 2–ЭТАЖА

П/П	ОБОЗНАЧЕНИЕ	НАИМЕНОВАНИЕ	КОЛ–ВО	ПРИМЕЧАНИЕ
ДВЕРИ ВНУТРЕННИЕ				
Д–2		2100x700	19	ДЕРЕВЯННЫЙ
Д–4		2100x800	4	ДЕРЕВЯННЫЙ
Д–5		2100x900	1	ДЕРЕВЯННЫЙ
Д–6	ДВУСТВОРЧАТАЯ ДВЕРЬ	2100x1200	4	ДЕРЕВЯННЫЙ

СПЕЦИФИКАЦИЯ ПРОЕМОВ 3–ЭТАЖА

П/П	ОБОЗНАЧЕНИЕ	НАИМЕНОВАНИЕ	КОЛ–ВО	ПРИМЕЧАНИЕ
ДВЕРИ ВНУТРЕННИЕ				
Д–1		2100x650	2	ДЕРЕВЯННЫЙ
Д–2		2100x700	5	ДЕРЕВЯННЫЙ
Д–5		2100x900	1	ДЕРЕВЯННЫЙ
Д–6	ДВУСТВОРЧАТАЯ ДВЕРЬ	2100x1200	1	ДЕРЕВЯННЫЙ
Д–17	ДВУСТВОРЧАТАЯ ДВЕРЬ	2350x1500	1	ДЕРЕВЯННЫЙ
ВИТРАЖИ				
В–9	ВИТРАЖ С ДВЕРЬЮ	2100x2000/Д–2100x800	1	ПЛАСТИКОВЫЕ
В–10	ВИТРАЖ С ДВЕРЬЮ	2100x2300/Д–2100x800	1	АЛЮМИНИЕВЫЙ
В–11	ВИТРАЖ	L–1900	1	ПЛАСТИКОВЫЕ
В–12	ВИТРАЖ С ДВЕРЬЮ	L–9000	1	ПЛАСТИКОВЫЕ
В–13	ВИТРАЖ С ДВЕРЬЮ	L–1700	1	ПЛАСТИКОВЫЕ
В–14	ВИТРАЖНАЯ ПЕРЕГОРОДКА		1	ПЛАСТИКОВЫЕ
В–15	ВИТРАЖНАЯ ПЕРЕГОРОДКА С ДВЕРЬЮ		1	ПЛАСТИКОВЫЕ
В–16	ВИТРАЖ С ДВЕРЬЮ		1	АЛЮМИНИЕВЫЙ

СПЕЦИФИКАЦИЯ ПРОЕМОВ 4–ЭТАЖА

П/П	ОБОЗНАЧЕНИЕ	НАИМЕНОВАНИЕ	КОЛ–ВО	ПРИМЕЧАНИЕ
ОКНА				
ОК–1		L–1400	6	АЛЮМИНИЕВЫЙ
ДВЕРИ ВНУТРЕННИЕ				
Д–2		2100x700	19	ДЕРЕВЯННЫЙ
Д–4		2100x800	8	ДЕРЕВЯННЫЙ
Д–6	ДВУСТВОРЧАТАЯ ДВЕРЬ	2100x1200	2	ДЕРЕВЯННЫЙ
Д–18	ДВУСТВОРЧАТАЯ ДВЕРЬ	2100x1800	1	ПЛАСТИКОВЫЕ
ВИТРАЖИ				
В–17	ВИТРАЖ С ДВЕРЬЮ	L–2300	1	ПЛАСТИКОВЫЕ
В–18	ВИТРАЖ С ДВЕРЬЮ	L–2700	1	АЛЮМИНИЕВЫЙ
В–19	ВИТРАЖ С ДВЕРЬЮ		1	АЛЮМИНИЕВЫЙ
В–20	ВИТРАЖ С ДВЕРЬЮ		1	АЛЮМИНИЕВЫЙ
В–21	ВИТРАЖ		1	АЛЮМИНИЕВЫЙ
В–22	ВИТРАЖ		1	АЛЮМИНИЕВЫЙ

СОГЛАСОВАНО

ИНВ. N[_]* ПОДП. ПОДПИСЬ И ДАТА ВЗАМ. ИНВ. N[_]*

изм.	кол.уч.	лист	N[_]	док.	Подпись	Дата
Разработал		Демен Н.				
Проверил		Булекбаев А.				
ГИП		Тулегенов А.				

АС

Капитальный ремонт здании физкультурно–оздоровительного комплекса "Атырау" в городе Атырау

Архитектурное решение

Стадия	Лист	Листов
РП	9	

СПЕЦИФИКАЦИЯ МОНТАЖА ПРОЕМОВ

ТОО "General Project & Construction"

Формат А3

ПЛАН ПОЛОВ 1-ГО ЭТАЖА

МАСШТАБ 1:100

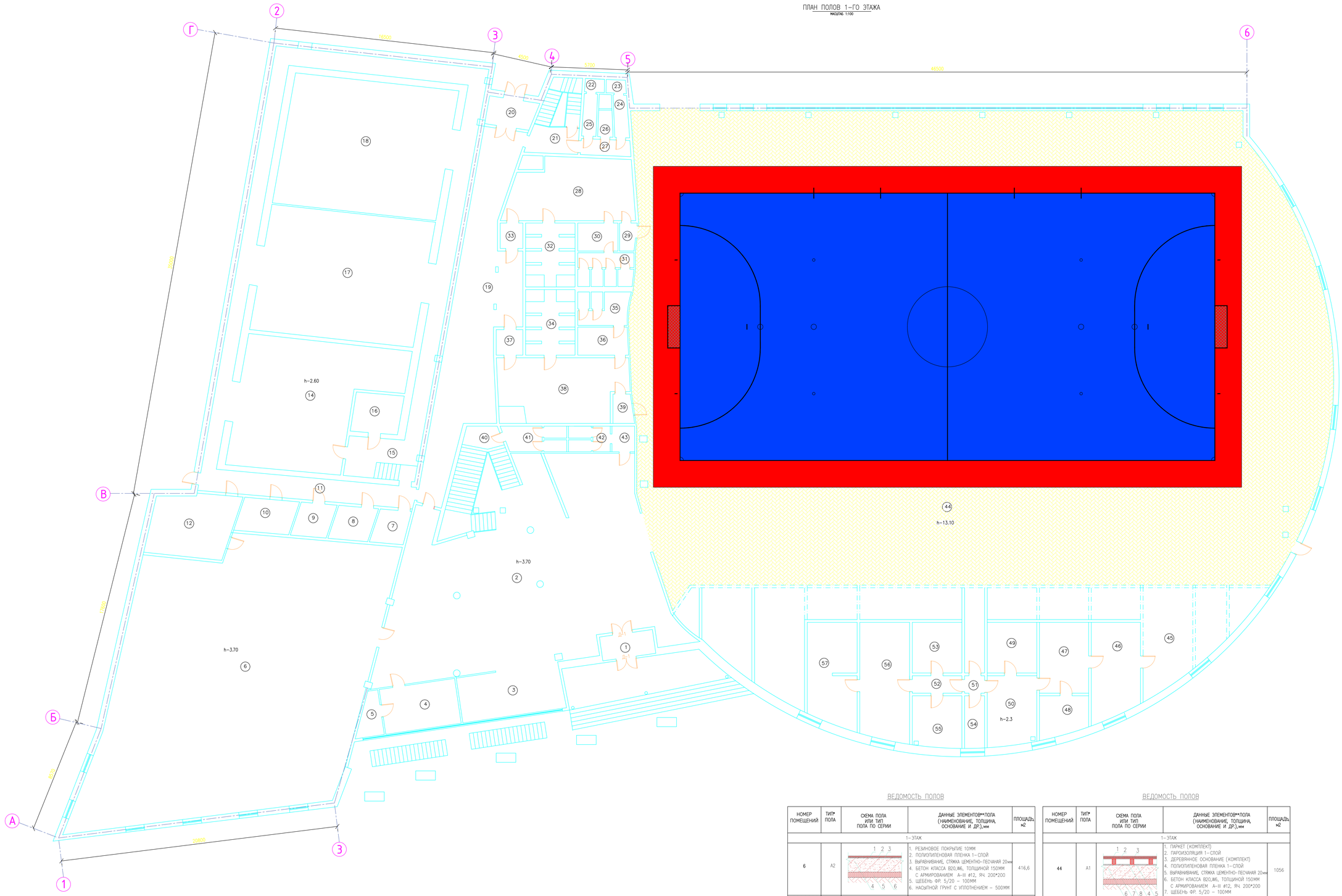

ЭКСПЛИКАЦИЯ ПОМЕЩЕНИЙ 1 ЭТАЖ

НОМЕР ПОМЕЩ	НАИМЕНОВАНИЕ	ПЛОЩАДЬ М2	ПРИМЕЧАНИЕ
1	ТАМБУР	7.2	
2	ХОЛЛ	26.2	
3	БУФЕТ	26.3	
4	КОМНАТА ДЛЯ ПЕРСОНАЛА	19.3	
5	СКЛАД	5.0	
6	ТРЕНАЖЕРНЫЙ ЗАЛ	416,6	
7	СКЛАД	6,1	
8	СКЛАД	7,5	
9	СКЛАД	6,7	
10	СКЛАД	10,4	
11	КОРИДОР	27,6	
12	КОРИДОР	28,4	
13	КАБИНЕТ	18,6	
14	СТАНЦИЯ ОЧИСТКИ ВОДЫ БАССЕЙНА	96,6	
15	КОРИДОР	107,9	
16	ПОМЕЩЕНИЕ	10.4	
17	ТЕПЛОПУНКТ	120.2	
18	НАСОСНАЯ	123.0	
19	КОРИДОР	97.1	
20	ТАМБУР	7.8	
21	ЛЕСТНИЦА	7.6	
22	ТУАЛЕТ	1.3	
23	ТУАЛЕТ	1.4	
24	САНУЗЕЛ	3.37	
25	САНУЗЕЛ	3.2	
26	ТУАЛЕТ	2.1	
27	КОРИДОР	5.0	
28	ПОМЕЩЕНИЕ	41.0	
29	КОРИДОР	2.67	
30	САНУЗЕЛ	6.4	
31	САНУЗЕЛ	10.0	
32	САНУЗЕЛ	15.6	
33	КОРИДОР	3.2	
34	САНУЗЕЛ	16.4	
35	САНУЗЕЛ	9.1	
36	САНУЗЕЛ	7.9	
37	КОРИДОР	4.0	
38	РАЗДЕВАЛКА	42.4	
39	КОРИДОР	3.2	
40	САНУЗЕЛ	5,3	
41	САНУЗЕЛ	7.8	
42	САНУЗЕЛ	4.9	
43	САНУЗЕЛ	3.2	
44	СПОРТЗАЛ	1774.3	
45	ПОМЕЩЕНИЕ	27.5	
46	КАБИНЕТ	25.8	
47	КОРИДОР	19,4	
48	ПОМЕЩЕНИЕ	10,5	
49	ПОМЕЩЕНИЕ	14	
50	ПОМЕЩЕНИЕ	19	
51	КОРИДОР	1,9	
52	КОРИДОР	4,8	
53	ПОМЕЩЕНИЕ	14	
54	КАБИНЕТ	5,8	
55	КАБИНЕТ	14,9	
56	ПОМЕЩЕНИЕ	32,4	
57	КАБИНЕТ	27,7	

ВЕДОМОСТЬ ПОЛОВ

НОМЕР ПОМЕЩЕНИЙ	ТИП* ПОЛА	СХЕМА ПОЛА ИЛИ ТИП ПОЛА ПО СЕРИИ	ДАННЫЕ ЭЛЕМЕНТОВ** ПОЛА (НАИМЕНОВАНИЕ, ТОЛЩИНА, ОСНОВАНИЕ И ДР.),мм	ПЛОЩАДЬ, м2
1-ЭТАЖ				
6	А2		1. РЕЗИНОВОЕ ПОКРЫТИЕ 10ММ 2. ПОЛИЭТИЛЕНОВАЯ ПЛЕНКА 1-СЛОЙ 3. ВЫРАВНИВАНИЕ, СТЯЖКА ЦЕМЕНТНО-ПЕСЧАНАЯ 20мм 4. БЕТОН КЛАССА В20,W6, ТОЛЩИНОЙ 150ММ С АРМИРОВАНИЕМ А-III ø12, ЯЧ. 200*200 5. ЩЕБЕНЬ ФР. 5/20 – 100ММ 6. НАСЫПНОЙ ГРУНТ С УПЛОТНЕНИЕМ – 500ММ	416,6
1,2,3,4,5,7,8,9, 10,12,13,19,20 21,22,23,24,25 26,27,28,29,30 31,32,33,34,35 36,37,38,39,40 41,42,43,44,45 46,47,48,49,50 51,52,53,54,55 56,57	В		1. КЕРАМИЧЕСКАЯ ПЛИТКА ГОСТ 961-79 t-10ММ КЛЕЕМ USTA-140 ЛИБО АНАЛОГИЧНЫМ 10ММ 2. СТЯЖКА ЦЕМЕНТНО-ПЕСЧАНАЯ 50мм 3. СУЩЕСТВУЮЩЕЕ ОСНОВАНИЕ ПОЛА	927,14

ВЕДОМОСТЬ ПОЛОВ

НОМЕР ПОМЕЩЕНИЙ	ТИП* ПОЛА	СХЕМА ПОЛА ИЛИ ТИП ПОЛА ПО СЕРИИ	ДАННЫЕ ЭЛЕМЕНТОВ** ПОЛА (НАИМЕНОВАНИЕ, ТОЛЩИНА, ОСНОВАНИЕ И ДР.),мм	ПЛОЩАДЬ м2
1-ЭТАЖ				
44	А1		1. ПАРКЕТ (КОМПЛЕКТ) 2. ПАРОИЗОЛЯЦИЯ 1-СЛОЙ 3. ДЕРЕВЯННОЕ ОСНОВАНИЕ (КОМПЛЕКТ) 4. ПОЛИЭТИЛЕНОВАЯ ПЛЕНКА 1-СЛОЙ 5. ВЫРАВНИВАНИЕ, СТЯЖКА ЦЕМЕНТНО-ПЕСЧАНАЯ 20мм 6. БЕТОН КЛАССА В20,W6, ТОЛЩИНОЙ 150ММ С АРМИРОВАНИЕМ А-III ø12, ЯЧ. 200*200 7. ЩЕБЕНЬ ФР. 5/20 – 100ММ 8. НАСЫПНОЙ ГРУНТ С УПЛОТНЕНИЕМ – 500ММ	1056
44	А2	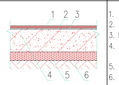	1. РЕЗИНОВОЕ ПОКРЫТИЕ 10ММ 2. ПОЛИЭТИЛЕНОВАЯ ПЛЕНКА 1-СЛОЙ 3. ВЫРАВНИВАНИЕ, СТЯЖКА ЦЕМЕНТНО-ПЕСЧАНАЯ 20мм 4. БЕТОН КЛАССА В20,W6, ТОЛЩИНОЙ 150ММ С АРМИРОВАНИЕМ А-III ø12, ЯЧ. 200*200 5. ЩЕБЕНЬ ФР. 5/20 – 100ММ 6. НАСЫПНОЙ ГРУНТ С УПЛОТНЕНИЕМ – 500ММ	718
ТРИБУНА	А3		1. РЕЗИНОВОЕ ПОКРЫТИЕ 10ММ 2. ПОЛИЭТИЛЕНОВАЯ ПЛЕНКА 1-СЛОЙ 3. ВЫРАВНИВАНИЕ, СТЯЖКА ЦЕМЕНТНО-ПЕСЧАНАЯ 20мм 4. СУЩЕСТВУЮЩАЯ ОСНОВА ТРИБУНЫ	530
КЕРАМИЧЕСКИЕ ПОКРЫТИЯ	В		1. КЕРАМИЧЕСКАЯ ПЛИТКА ГОСТ 961-79 t-10ММ КЛЕЕМ USTA-140 ЛИБО АНАЛОГИЧНЫМ 10ММ 2. СТЯЖКА ЦЕМЕНТНО-ПЕСЧАНАЯ 50мм 3. СУЩЕСТВУЮЩЕЕ ОСНОВАНИЕ ПОЛА	1419

					АС	
Изм. Кол.уч.	Лист	N док.	Подпись	Дата	Капитальный ремонт здания физкультурно-оздоровительного комплекса "Атырау" в городе Атырау	
Разработал	Демен Н.				Архитектурное решение	Стадия: РП / Лист: 10 / Листов:
Проверил	Бузекбаев А.					
ГИП	Гуляевой А.				ПЛАН ПОЛОВ 1-ГО ЭТАЖА	ТОО "General Project & Construction"

Формат А3

СОГЛАСОВАНО

Взам. инв. N | Подпись и дата | Инв. N подл.

ПЛАН ПОЛОВ 2-ГО ЭТАЖА

МАСШТАБ 1:100

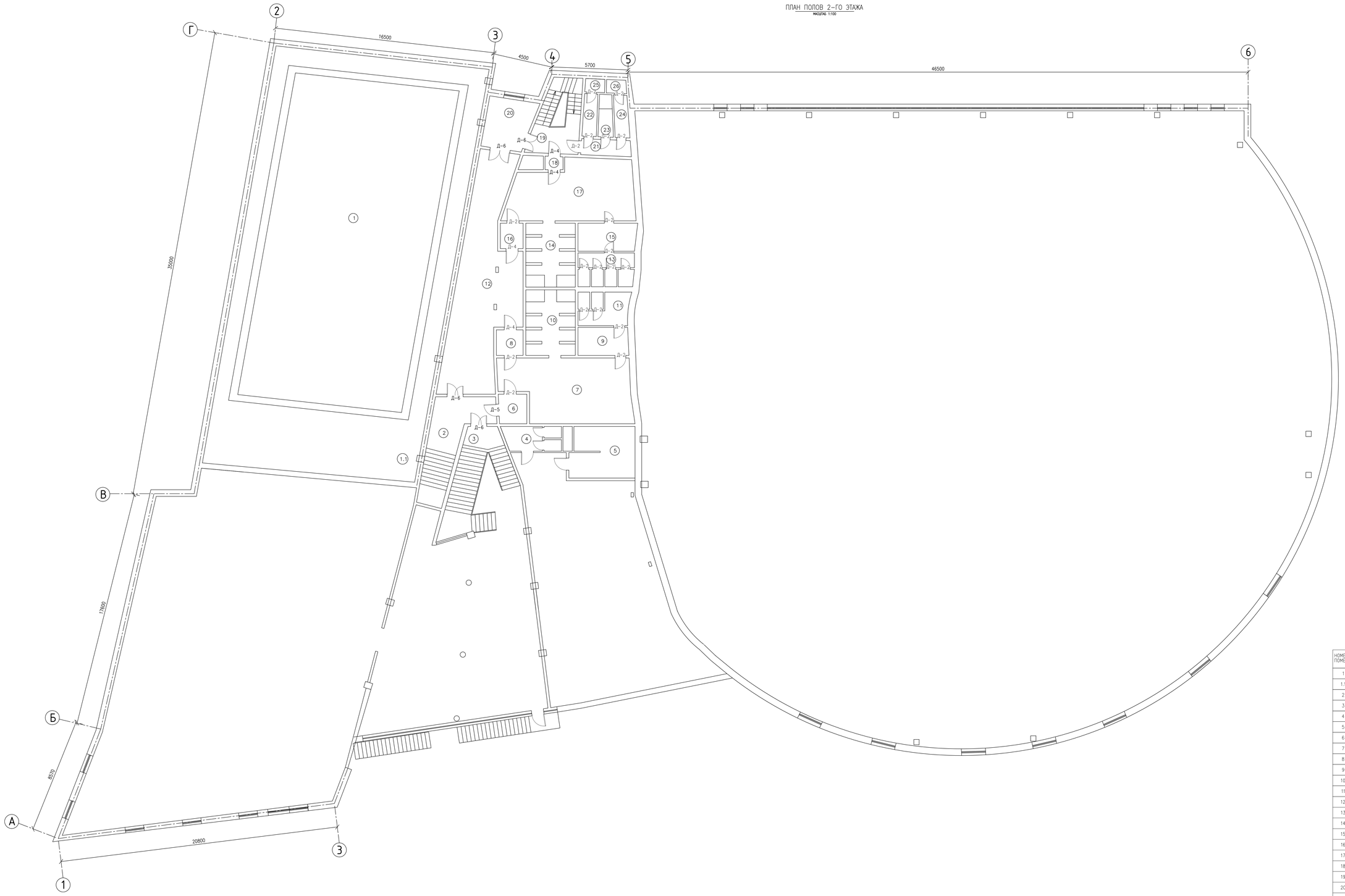

ЭКСПЛИКАЦИЯ ПОМЕЩЕНИЙ 2 ЭТАЖ

НОМЕР ПОМЕЩ	НАИМЕНОВАНИЕ	ПЛОЩАДЬ М2	ПРИМЕЧАНИЕ
1	БАССЕЙН	299.5	
1.1	КОРИДОР	158,6	
2	КОРИДОР	23,3	
3	ЛЕСТНИЦА	4,8	
4	САНУЗЕЛ	7,6	
5	КУХНЯ	18,2	
6	КОРИДОР	4,7	
7	САНУЗЕЛ	43,7	
8	КОРИДОР	3,82	
9	САНУЗЕЛ	9,0	
10	САНУЗЕЛ	15,9	
11	САНУЗЕЛ	9,1	
12	ПОМЕЩЕНИЕ	67,5	
13	САНУЗЕЛ	10	
14	САНУЗЕЛ	15,8	
15	САНУЗЕЛ	9,2	
16	КОРИДОР	3,23	
17	РАЗДЕВАЛКА	39,4	
18	КОРИДОР	1,3	
19	ЛЕСТНИЦА	17,93	
20	КОРИДОР	13,00	
21	КОРИДОР	4,45	
22	САНУЗЕЛ	3,3	
23	САНУЗЕЛ	3,27	
24	САНУЗЕЛ	3,37	
25	ТУАЛЕТ	1.3	
26	ТУАЛЕТ	1.4	

ВЕДОМОСТЬ ПОЛОВ

НОМЕР ПОМЕЩЕНИЙ	ТИП* ПОЛА	СХЕМА ПОЛА ИЛИ ТИП ПОЛА ПО СЕРИИ	ДАННЫЕ ЭЛЕМЕНТОВ** ПОЛА (НАИМЕНОВАНИЕ, ТОЛЩИНА, ОСНОВАНИЕ И ДР.),мм	ПЛОЩАДЬ м2
1-ЭТАЖ				
1,2,3,4,5,6,7,8,9,10,11,12,13,14,15,16,17,18,19,20,21,22,23,24,25,26	В	1 2 3	1. КЕРАМИЧЕСКАЯ ПЛИТКА ГОСТ 961-79 t-10ММ КЛЕЕМ USTA-140 ЛИБО АНАЛОГИЧНЫМ 10ММ 2. СТЯЖКА ЦЕМЕНТНО-ПЕСЧАНАЯ 50мм 3. СУЩЕСТВУЮЩЕЕ ОСНОВАНИЕ ПОЛА	980,15

						АС		
						Капитальный ремонт здания физкультурно-оздоровительного комплекса "Атырау" в городе Атырау		
Изм.	Кол.уч.	Лист	N док.	Подпись	Дата			
Разработал		Демен Н.				Архитектурное решение	Стадия	Лист	Листов
Проверил		Бузекбаев А.					РП	11	
ГИП		Туяеенов А.				ПЛАН ПОЛОВ 2-ГО ЭТАЖА	ТОО "General Project & Construction"		

Формат А3

СОГЛАСОВАНО

Взам. инв. N | Подп. подпись и дата | Инв. N подл.

ПЛАН ПОЛОВ 3-ГО ЭТАЖА

МАСШТАБ 1:100

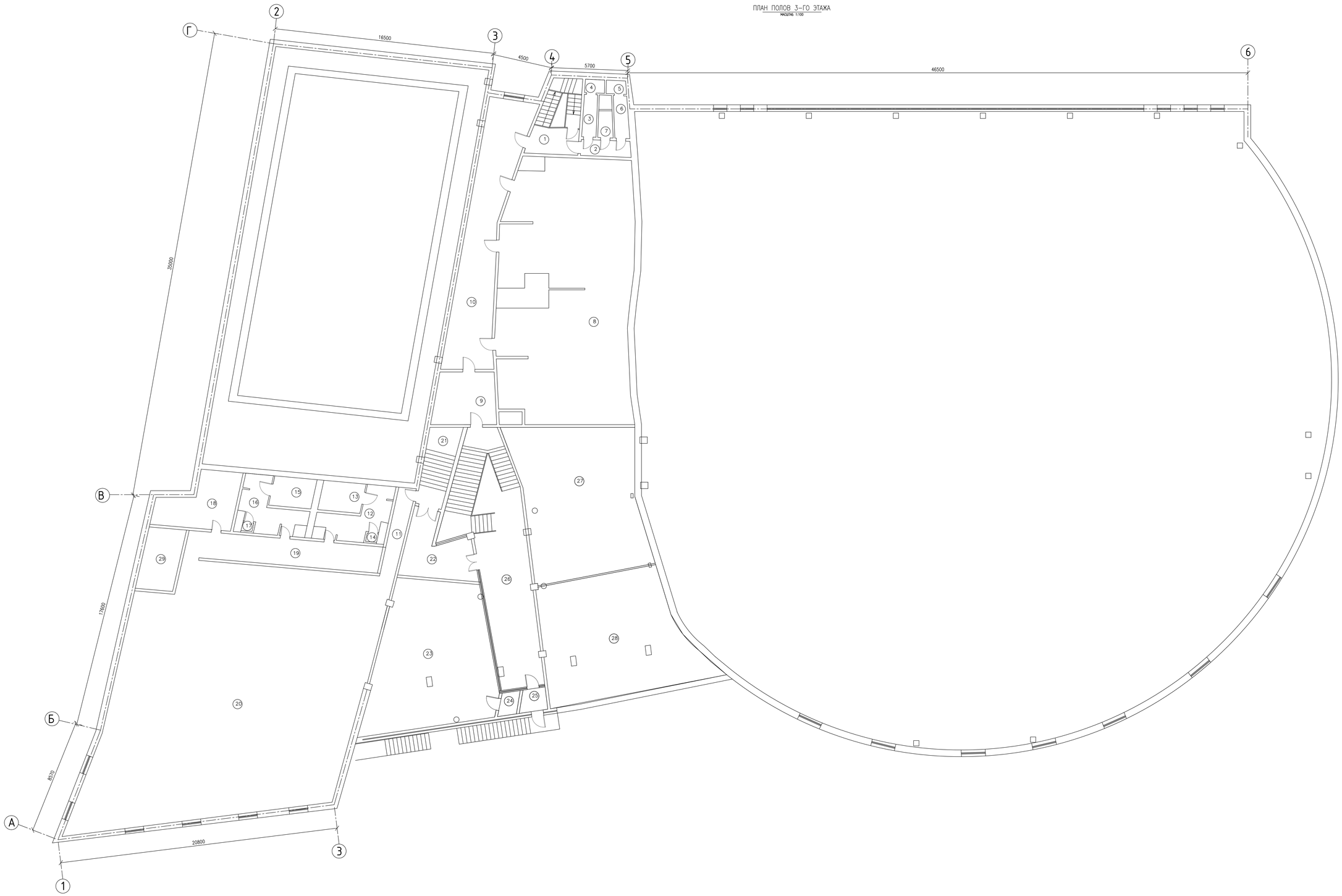

ЭКСПЛИКАЦИЯ ПОМЕЩЕНИЙ 3 ЭТАЖ

НОМЕР ПОМЕЩ.	НАИМЕНОВАНИЕ	ПЛОЩАДЬ, М2	ПРИМЕЧАНИЕ
1	ЛЕСТНИЦА	17,77	
2	КОРИДОР	4,4	
3	САНУЗЕЛ	3,2	
4	ТУАЛЕТ	1,4	
5	ТУАЛЕТ	1,4	
6	САНУЗЕЛ	3,3	
7	САНУЗЕЛ	2.1	
8	ВЕНТКАМЕРА	181,7	
9	КЛАДОВАЯ	17.8	
10	КОРИДОР	60.7	
11	КОРИДОР	8.2	
12	САНУЗЕЛ	13.9	
13	САНУЗЕЛ	7.1	
14	ТУАЛЕТ	0.5	
15	САНУЗЕЛ	7.1	
16	САНУЗЕЛ	12.9	
17	ТУАЛЕТ	0.5	
18	РАЗДЕВАЛКА	20.1	
19	РАЗДЕВАЛКА	28.7	
20	ФИТНЕС М/Ж	349,4	
21	ЛЕСТНИЦА	13.3	
22	КАБИНЕТ	20.0	
23	ФИТНЕС ЖЕН	92	
24	КЛАДОЧНАЯ	2.3	
25	ФИТНЕС ЖЕН	3.2	
26	КОРИДОР	79	
27	КАБИНЕТ	98	
28	КАБИНЕТ	96	
29	РАЗДЕВАЛКА	13.3	

ВЕДОМОСТЬ ПОЛОВ

НОМЕР ПОМЕЩЕНИЙ	ТИП* ПОЛА	СХЕМА ПОЛА ИЛИ ТИП ПОЛА ПО СЕРИИ	ДАННЫЕ ЭЛЕМЕНТОВ* ПОЛА (НАИМЕНОВАНИЕ, ТОЛЩИНА, ОСНОВАНИЕ И ДР.),мм	ПЛОЩАДЬ, м2
2-ЭТАЖ				
18,19,20,23,29	С	1 2 3 / 4 5 6	1. ЛИНОЛЕУМ ПОЛИВИНИЛХЛОРИДНЫЙ НА ТКАНОЙ ОСНОВЕ ГОСТ 7251-2016 2. ПОЛИЭТИЛЕНОВАЯ ПЛЕНКА 1-СЛОЙ 3. ВЫРАВНИВАНИЕ, СТЯЖКА ЦЕМЕНТНО-ПЕСЧАНАЯ 20мм 4. БЕТОН КЛАССА В20,W6, ТОЛЩИНОЙ 150ММ С АРМИРОВАНИЕМ А-III ø12, ЯЧ. 200*200 5. ЩЕБЕНЬ ФР. 5/20 – 100ММ 6. НАСЫПНОЙ ГРУНТ С УПЛОТНЕНИЕМ – 500ММ	503,5
1,2,3,4,5,6,7,8,9,10,11,12,13,14,15,16,17,21,22,24,25,26,27,28	В	1 2 3	1. КЕРАМИЧЕСКАЯ ПЛИТКА ГОСТ 961-79 t-10ММ КЛЕЕМ U5TA-140 ЛИБО АНАЛОГИЧНЫМ 10ММ 2. СТЯЖКА ЦЕМЕНТНО-ПЕСЧАНАЯ 50мм 3. СУЩЕСТВУЮЩЕЕ ОСНОВАНИЕ ПОЛА	655,77

Изм.	Кол.уч.	Лист	N док.	Подпись	Дата	
Разработал		Демен Н.				
Проверил		Бузембаев А.				
ГИП		Туяевенов А.				

АС

Капитальный ремонт здания физкультурно-оздоровительного комплекса "Атырау" в городе Атырау

Архитектурное решение

Стадия	Лист	Листов
РП	12	

ПЛАН ПОЛОВ 3-ГО ЭТАЖА

ТОО "General Project & Construction"

Формат А3

СОГЛАСОВАНО

Взам. инв. №

Подпись и дата

Инв. № подл.

ПЛАН ПОЛОВ 4-ГО ЭТАЖА

МАСШТАБ 1:100

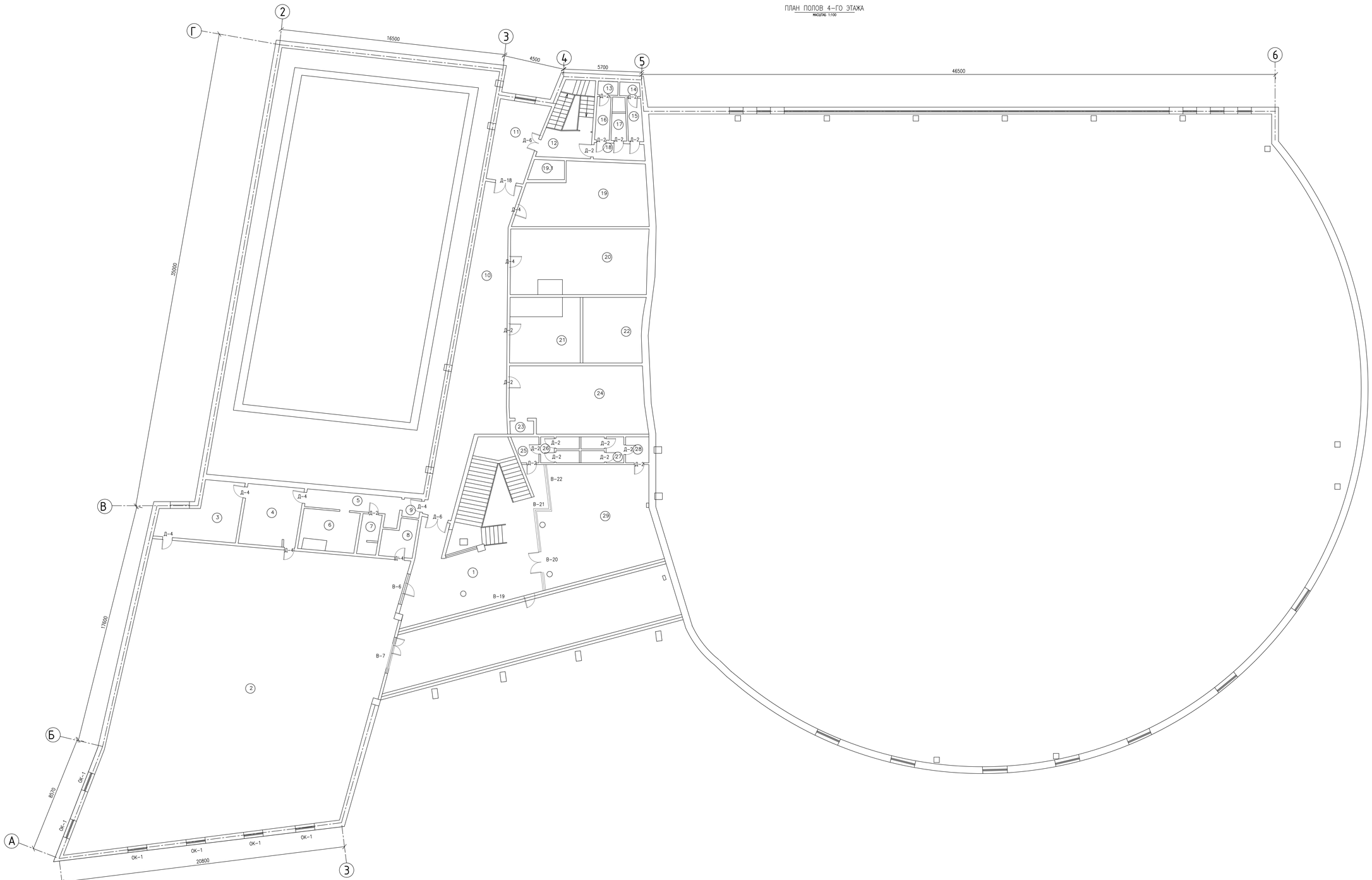

ЭКСПЛИКАЦИЯ ПОМЕЩЕНИЙ 4 ЭТАЖ

НОМЕР ПОМЕЩ	НАИМЕНОВАНИЕ	ПЛОЩАДЬ М2	ПРИМЕЧАНИЕ
1	ХОЛЛ	96,8	
2	ТРЕНАЖЕРНЫЙ ЗАЛ	419,5	
3	КОФЕРУМ	19.5	
4	САНУЗЕЛ	18,2	
5	КОРИДОР	10	
6	САНУЗЕЛ	10,8	
7	САНУЗЕЛ	4,1	
8	КЛАДОВАЯ	3,6	
9	КОРИДОР	1,7	
10	КОРИДОР	75,5	
11	КОРИДОР	19,3	
12	ЛЕСТНИЦА	17,8	
13	ТУАЛЕТ	1,4	
14	ТУАЛЕТ	1,4	
15	САНУЗЕЛ	3,3	
16	САНУЗЕЛ	3,2	
17	САНУЗЕЛ	3,2	
18	КОРИДОР	4,4	
19	КАБИНЕТ	38,9	
19.1	КАБИНЕТ	3.5	
20	ДИСПЕТЧЕРСКАЯ	47,9	
21	СКЛАД	24,6	
22	КАБИНЕТ	20,9	
23	КОРИДОР	1,6	
24	КАБИНЕТ	47	
25	САНУЗЕЛ	3,1	
26	САНУЗЕЛ	4,5	
27	САНУЗЕЛ	5,1	
28	САНУЗЕЛ	3,2	
29	КАБИНЕТ	57,1	

ВЕДОМОСТЬ ПОЛОВ

НОМЕР ПОМЕЩЕНИЙ	ТИП* ПОЛА	СХЕМА ПОЛА ИЛИ ТИП ПОЛА ПО СЕРИИ	ДАННЫЕ ЭЛЕМЕНТОВ* ПОЛА (НАИМЕНОВАНИЕ, ТОЛЩИНА ОСНОВАНИЕ И ДР.),мм	ПЛОЩАДЬ м2
2-ЭТАЖ				
2,3,4,5,6,7,8,9	С		1. ЛИНОЛЕУМ ПОЛИВИНИЛХЛОРИДНЫЙ НА ТКАНОЙ ОСНОВЕ ГОСТ 7251-2016 2. ПОЛИЭТИЛЕНОВАЯ ПЛЕНКА 1-СЛОЙ 3. ВЫРАВНИВАНИЕ, СТЯЖКА ЦЕМЕНТНО-ПЕСЧАНАЯ 20мм 4. БЕТОН КЛАССА В20,W6, ТОЛЩИНОЙ 150ММ С АРМИРОВАНИЕМ А-III ø12, ЯЧ 200*200 5. ЩЕБЕНЬ ФР. 5/20 – 100ММ 6. НАСЫПНОЙ ГРУНТ С УПЛОТНЕНИЕМ – 500ММ	487,4
1,10,11,12,13, 14,15,16,17,18, 19,19.1,20,21, 22,23,24,25,26 27,28,29	В		1. КЕРАМИЧЕСКАЯ ПЛИТКА ГОСТ 961-79 t-10ММ КЛЕЕМ LISTA-140 ЛИБО АНАЛОГИЧНЫМ 10ММ 2. СТЯЖКА ЦЕМЕНТНО-ПЕСЧАНАЯ 50мм 3. СУЩЕСТВУЮЩЕЕ ОСНОВАНИЕ ПОЛА	483,7

							АС
Изм.	Кол.уч.	Лист	N док.	Подпись	Дата	Капитальный ремонт здания физкультурно-оздоровительного комплекса "Атырау" в городе Атырау	
Разработал		Демин Н.				Архитектурное решение	Стадия: РП; Лист: 1.3; Листов:
Проверил		Бахмбаев А.					
ГИП		Тулеенов А.				ПЛАН ПОЛОВ 4-ГО ЭТАЖА	ТОО "General Project & Construction"

Формат А3

СОГЛАСОВАНО

Взам. инв. №

Подпись и дата

Инв. № подл.