Утвержден приказом
Министра по инвестициям и развитию
Республики Казахстан
от 24 апреля 2017 года №234
форма

Акт приемки объекта в эксплуатацию

Сноска. Форма в редакции приказа Министра индустрии и инфраструктурного развития РК от 08.02.2021 №53 (вводится в действие по истечении десяти календарных дней после дня его первого официального опубликования).

«09» 01 2026 года

Заказчик **Государственное коммунальное предприятие «Городская инфекционная больница» управления здравоохранения города Шымкент, руководитель Ережепов Бактыгали Аюбаевич, город Шымкент, проспект Жибек Жолы 13, БИН 991240004541, тел.+7 775 991 07 44**

Фамилия, имя, отчество (при его наличии) ИИН, телефон – для физических лиц, наименование организации – для юридических лиц, БИН, телефон, почтовый индекс, область, город, населенный пункт, наименование улицы, номер дома/здания (стационарного помещения)

на основании:

Декларация о соответствии (прилагается) **от «31» 12.2025 года Товарищество с ограниченной ответственностью «Многопрофильная строительная фирма «Мунайкурылыс» руководитель Даулетбаев Серикбол Рахымбердиевич, Кызылординская область, город Кызылорда, улица Жаппасбай батыра 68Д, БИН 040240006304, тел.+7 705 331 22 40**

дата подписания декларации, наименование подрядной (генподрядной) организации, фамилия, имя, отчество (при его наличии) руководителя, юридический адрес, БИН, телефон

Заключения о качестве строительно-монтажных работ (прилагается) **от «31» 12 2025 года Товарищество с ограниченной ответственностью «Туран құрылыс-1», эксперт Дуйсенов Кобен KZ53VJE00049101 от 05.09.2019 года, KZ45VJE00054677 от 19.05.2020 года, KZ13VJE00061073 от 12.01.2021 года, БИН 180240019409, тел.+7 (7252) 39-51-47**

дата подписания заключения, наименование организации, фамилия, имя, отчество (при его наличии) экспертов технического надзора, № и дата получения аттестатов, БИН, телефон

Заключения о соответствии выполненных работ проекту (прилагается) **от «31» 12.2025 года Товарищество с ограниченной ответственностью «Асад – ЛТД» специалиста авторского надзора Павлиди Анастаса Павловича в соответствии с приказом №02 от 31.01.2024 года, БИН 020640013096, тел.+7 707 656 08 08**

дата подписания заключения, наименование организации, фамилия, имя, отчество (при его наличии) экспертов авторского надзора, № и дата получения аттестатов, БИН, телефон

произведя осмотр готовности предъявленного подрядчиком (генеральным подрядчиком) к приемке в эксплуатацию объекта:

РП «Капитальный ремонт здания ГККП «Городская инфекционная больница» в городе Шымкент, пр.Жибек Жолы 13, капитальный ремонт, уровень ответственности объекта – I (повышенный), технический сложный

наименование объекта, вид строительства (новое, расширение, реконструкция, техническое перевооружение, модернизация, капитальный ремонт), уровень ответственности, техническая и технологическая сложность объекта по адресу

город Шымкент, Аль-Фарабийский район, пр.Жибек Жолы 13

(область, район, населенный пункт, микрорайон, квартал, улица, номер дома (корпуса)

проверив комплектность исполнительной технической документации, в том числе посредством электронного модуля исполнительной технической документации «____» _____ 20___ года, дата ознакомления подтверждает, что:

1. Строительство объекта осуществлено на основании:
   1) Правоустанавливающего документа на земельный участок от «____» _____ 20 ___ года № _____ ;

   документ, подтверждающий наступление юридических фактов (юридических составов), на основании которых возникают, изменяются или прекращаются права на земельный участок, в том числе договоры, решения судов, правовые акты исполнительных органов, свидетельство о праве на наследство, передаточный акт или раздельный баланс при реорганизации негосударственных юридических лиц, владеющих земельным участком на праве собственности или выкупивших право временного возмездного землепользования (аренды)

   Либо решения о реконструкции (перепланировке, переоборудовании) помещений (отдельных частей) существующий зданий **от «28» декабря 2023 года № 38-06-01/5339 ГУ Управления здравоохранения города Шымкент**

   наименование органа вынесшего решение

   2) Талона о приеме уведомления о начале строительно-монтажных работ **ГУ «Управление контроля и качества городской среды города Шымкент» KZ07REA00376909 от 23.02.2024 года, KZ23REA00470032 от 14.05.2025 года**

   наименование органа принявшего уведомление, дата и № принятия талона

   3) Проекта (проектно-сметной документации) **Товарищество с ограниченной ответственностью «АСАД – ЛТД» РП №46-2021**

   наименование проектной организации, номер проекта утвержденного(й)

   28.12.2023 года №38-06-01/5339 от ГККП «Городская инфекционная больница УЗ г.Шымкент»

   дата и номер проекта, наименование организации утвердившей (переутвердившей) проект и дата утверждения

2. Строительно-монтажные работы осуществлены в сроки: начало работ **февраль 2024 года**; окончание работ **декабрь 2025 года**; при продолжительности строительства, месяц: по норме или по проекту организации строительства, месяц: 22;
   Фактически, месяц 22;
3. Объект (комплекс) имеет следующие основные технико-экономические показатели (мощность, производительность, производственная площадь, протяженность, вместимость, объем, пропускная способность, число рабочих мест и тому подобное, заполняется по всем объектам (кроме жилых домов) в единицах измерения соответственно целевой продукции или основным видам услуг):

Мощность, производительность и так далее	Единица измерения	По проекту		Фактически	
		Общая (с учетом ранее принятых)	В том числе пускового комплекса или очереди	Общая (с учетом ранее принятых)	В том числе пускового комплекса или очереди
Блок А					
Общая площадь здания	м2	2 181,8		2 181,8	
Строительный объем здания	м3	9 884,0		9 884,0	
Площадь застройки	м2	748,8		748,8	
Этажность	этаж	3		3	
Блок А1 (фойе)					
Общая площадь здания	м2	44,2		44,2	
Строительный объем здания	м3	207		207	
Площадь застройки	м2	73,9		73,9	
Этажность	этаж	1		1	
Блок А2 (галерея)					
Общая площадь здания	м2	107,0		107,0	

Строительный объем здания	м3	16 894,0		16 894,0	
Площадь застройки	м2	1 706,50		1 706,50	
Этажность	этаж	3		3	
Блок Б					
Общая площадь здания	м2	5 806,10		5 806,10	
Строительный объем здания	м3	16 894,0		16 894,0	
Площадь застройки	м2	1 706,50		1 706,50	
Этажность	этаж	3		3	
Блок В					
Общая площадь здания	м2	619,8		619,8	
Строительный объем здания	м3	1 459,0		1 459,0	
Площадь застройки	м2	384,0		384,0	
Этажность	этаж	1		1	
Блок С					
Общая площадь здания	м2	1 758,50		1 758,50	
Строительный объем здания	м3	15 017,0		15 017,0	
Площадь застройки	м2	4 399,30		4 399,30	
Этажность	этаж	3		3	
Блок Г (пищеблок)					
Общая площадь здания	м2	375,6		375,6	
Строительный объем здания	м3	890,0		890,0	
Площадь застройки	м2	254,2		254,2	
Этажность	этаж	1		1	
Блок Д					
Общая площадь здания	м2	512,50		512,50	
Строительный объем здания	м3	2163,0		2163,0	
Площадь застройки	м2	618,0		618,0	

Выпуск продукции (оказания услуг), предусмотренной проектом в объеме, соответствующем нормам освоения проектных мощностей в начальный период

_____;

факт начала выпуска продукции с указанием объема

Жилой дом имеет следующие показатели:

Показатели	Единица измерения	По проекту	Фактически
Общая площадь	Метр в квадрате (далее – м2)	10 893,0	10 893,0
Число этажей	Этаж	3/1/3/3/1/3/1	3/1/3/3/1/3/1
Общий строительный объем	Метр в кубе (далее – м3)	61 245,0	61 245,0
В том числе подземной части	м3		
Площадь встроенных, встроенно-пристроенных и пристроенных помещений	м2		

Показатели	По проекту			Фактически		
	Число квартир	Площадь квартир, м2		Число квартир	Площадь квартир, м2	
		Общая	Жилая		Общая	Жилая
Всего квартир, в том числе:						

однокомнатных двухкомнатных трехкомнатных четырехкомнатных и более						

4. Технологические и архитектурно-строительные решения по объекту характеризуются следующими данными:
   Городская инфекционная больница состоит из 4-х отдельно стоящих зданий. Год строительства зданий – 1982 год.
   Блок А – трехэтажное здание, с подвалом, прямоугольной формы в плане, с размерами в осях 64,55 х 11,60 м.
   Блок А1 (фойе) – одноэтажное здание, без подвала, прямоугольной формы в плане, с размерами в осях 7,8 х 15,40 м.
   Блок А2 (галерея) – трехэтажное здание, с подвалом, прямоугольной формы в плане, с размерами в осях 4,1 х 31,8 м.
   Блок Б – трехэтажное здание, с подвалом, прямоугольной формы в плане, с размерами в осях 161,60 х 12,60 м.
   Блок В – одноэтажное здание, с подвалом, прямоугольной формы в плане, с размерами в осях 40,0 х 9,6 м.
   Блок С –лечебного корпуса – двухэтажное, с подвалом, прямоугольной формы в плане, с размерами 101,60 х 28,30.
   Блок Г (пищевой блок) – одноэтажное здание, с подвалом, прямоугольной формы в плане, с размерами в осях 40, х 9,60 м.
   Блок Д (прачечная, гараж, склад) – одноэтажное здание, без подвала, сложной прямоугольной формы в плане, с размерами в осях 13,20 х 46,80 м.
   Здание котельной – одноэтажное, без подвала, прямоугольной формы в плане, с размерами по краям 12,0 х 12,38 м.

Краткие характеристики по особенностям его размещения, по основным материалам и конструкциям, инженерному и технологическому оборудованию

5. На объекте установлено предусмотренное проектом оборудование в количестве согласно актам о его приемке после индивидуального испытания и комплексного опробования;
6. Наружные инженерные коммуникации (холодное и горячее водоснабжение, канализация, теплоснабжение, газоснабжение, электроснабжение и связь) обеспечивают нормальную эксплуатацию объекта (здания, сооружения, помещения) и приняты городскими эксплуатационными организациями;
7. Сметная стоимость по утвержденному проекту (проектно-сметной документации):
   Всего 3 687 090, 118 тысяч тенге, в том числе строительно-монтажных работ 2 572 206,382 тысяч тенге, оборудования, инструмента и инвентаря 719 838,366 тысяч тенге;
8. Сметная стоимость основных фондов, принимаемых в эксплуатацию 3 613 348, 31540 тысяч тенге, в том числе: стоимость строительно-монтажных работ 2 572 206,382 тысяч тенге; стоимость оборудования, инструмента и инвентаря 719 838,366 тысяч тенге;
9. Доля местного содержания предусмотрена в проектно-сметной документации 100 % и фактически применено 100 % (на объектах, финансируемых за счет государственных инвестиций и средств квазигосударственного сектора);
10. Класс энергоэффективности здания В ;
11. Объект построен в соответствии с утвержденным проектом (проектно-сметной документацией) и требованиями государственных нормативных документов в области архитектуры, градостроительства и строительства.

РЕШИЛ: **РП «Капитальный ремонт здания ГККП «Городская инфекционная больница» в городе Шымкент, пр.Жибек Жолы 13**

наименование объекта (комплекса)

принять в эксплуатацию.

Заказчик **Государственное коммунальное предприятие «Городская инфекционная больница» управления здравоохранения города Шымкент, руководитель Ережепов Бактыгали Аюбаевич**

Фамилия, имя, отчество (при его наличии), подпись руководителя

Место печати (при наличии)

Технический надзор:

1) Аттестованный (-ые) эксперт (-ы) », **эксперт Дуйсенов Кобен KZ53VJE00049101 – в части инженерных сетей, KZ45VJE00054677 – в части несущих и ограждающих конструкций, KZ13VJE00061073 – в части технологического оборудования**

(фамилия, имя, отчество (при его наличии) эксперта, специализация аттестата, подпись, дата)

2) Аккредитованная организация **Товарищество с ограниченной ответственностью «Туран курылыс-1» руководитель Курманов Марат Жумаказиулы**

(наименование организации)

имеющий в своем составе аттестованного (-ых) эксперта (-ов), фамилия, имя, отчество (при его наличии) руководителя, подпись, дата

Место печати (при наличии)

(фамилия, имя, отчество (при его наличии) эксперта, специализация аттестата, подпись, дата)

Место печати (при наличии)

Авторский надзор:

1) Разработчик проекта **Товарищество с ограниченной ответственностью «АСАД – ЛТД»**

(наименование организации, фамилия, имя, отчество (при его наличии), должность) подпись, дата

Место печати (при наличии)

2) Организация **Товарищество с ограниченной ответственностью «Асад – ЛТД» специалиста авторского надзора Павлиди Анастаса Павловича в соответствии с приказом №02 от 31.01.2024 года**

(наименование организации) имеющий в своем составе аттестованного (-ых) эксперта (-ов), фамилия, имя, отчество (при его наличии) руководителя, подпись, дата

Место печати (при наличии)

3) Аттестованный (-ые) эксперт (-ы) –

(фамилия, имя, отчество (при его наличии) эксперта, специализация аттестата, подпись, дата

Место печати (при наличии)

Подрядчик (генеральный подрядчик) **Товарищество с ограниченной ответственностью «Многопрофильная строительная фирма «Мунайкурылыс» руководитель Даулетбаев Серикбол Рахымбердиевич**

фамилия, имя, отчество (при его наличии), подпись руководителя

Место печати (при наличии)

Приложение 2 к акту приемки
объекта в эксплуатацию
форма

Технические характеристики объекта (многоквартирные жилые дома, промышленные, торговые объекты и тому подобное)

Наименование (многоквартирный жилой дом, промышленные, торговые объекты и т.п.)	Общие сведения									
	Количество этажей (этаж)	Количество квартир	Количество помещений, комнат	Площадь застройки (м2)	Объем здания (м3)	Общая площадь (м2)	Жилая площадь (м2)	Площадь нежилых помещений (м2)	Площадь парковочных мест (м2)	Площадь балкона, лоджии (м2)
1	2	3	4	5	6	7	8	9	10	11
РП «Капитальный ремонт здания ГККП «Городская инфекционная больница» в городе Шымкент, пр.Жибек Жолы 13										
Блок А				748,80	9884	2181,80				
Блок А1				73,90	207	44,20				
Блок А2				107	1291	130,40				
Блок Б				1706,50	16894	5806,10				
Блок В				384	1459	619				
Блок С				1758,50	15017	4399,30				
Блок Г				254,20	890	375,80				
Блок Д				618	2163	512,50				

Продолжение таблицы

Описание конструктивных элементов			Вид отопления	Благоустройство				
Фундамент	Стены	Кровля		Электроснабжение	Водоснабжение	Горячее водоснабжение	Канализация	Газоснабжение
12	13	14	15	16	17	18	19	20
Монолитные бетонные ленточные	Из обожженного кирпича	Чердачная, с покрытием из металлочерепицы						

Распределение площади

№		В отдельных квартирах	В помещениях коридорного	В общежитиях	В гостиницах

			типа		
1	Количество жилых квартир				
2	Количество жилых комнат				
3	Общая площадь (м2)				
4	Жилая площадь (м2)				

Продолжение таблицы

Из общего числа площади				Распределение квартир по числу комнат				
В мансардах	В подвалах	В цокольных этажах	В бараках	1-комнатные	2-комнатные	3-комнатные	4-комнатные	5-комнатные

Нежилые помещения

Площадь (м2)	Жилая площадь в нежилых помещениях	Торговая	Промышленно-производственных зданий и сооружений	Складская	Бытового обслуживания	Гаражи	Организаций и учреждений управления, научных, банковский, общественный и т.п.
1	2	3	4	5	6	7	8
Основная							
Вспомогательная							

Продолжение таблицы

Общественного питания	Учреждений образования	Транспортных зданий и сооружений	Здравоохранения, лечебного назначения	Физкультуры и спорта	Учреждений культуры и искусства	Сооружений инженерных сетей	Прочие	Всего
9	10	11	12	13	14	15	16	17

Перечень документов, прилагаемых к техническим характеристикам объекта:

1. Поэтажные планы _____
2. Экспликация к поэтажным планам _____

Экспликация земельного участка

Общая площадь земельного участка	Застроенная площадь			Незастроенная площадь		
	Всего	Под основным строениями	Под прочими постройками и сооружениями	Асфальтовые покрытия	Прочие замощения	Грунт
1	2	3	4	5	6	7

Продолжение таблицы

Незастроенная площадь									
Оборудованные площадки				Зеленые насаждения					
				всего	В том числе				
всего	спортивные	детские	хозяйственные		газон с деревьями	плодовый сад	Газоны, цветочные клумбы	огород	прочие
8	9	10	11	12	13	14	16	16	17

Экспликации к плану объекта

Этаж	Номер помещения, квартиры	Номера частей помещения,	Назначение частей помещения,	Площадь по внутреннему обмеру (м2), в том числе			
				Общая	Полезная	Жилая	Нежилая

		квартиры	квартиры				
1	2	3	4	5	6	7	8

Продолжение таблицы

Площадь по внутреннему обмеру (м2), в том числе								
В отдельных квартирах	В общежитиях	В гостиницах	Торговая	Промышленно-производственных зданий и сооружений	Складская	Учреждений образования	Предприятий бытового обслуживания	Организаций и учреждений управления, научных, банковских, общественных и т.п.
9	10	11	12	13	14	15	16	17

Продолжение таблицы

Предприятий общественного питания	Организации здравоохранения	Физкультурно-спортивная	Учреждений культуры и искусства	Транспортных зданий и сооружений	Сооружений инженерных сетей	Гаражей	Прочие
18	19	20	21	22	23	24	25

Техническое описание конструктивных элементов основного строения

№ П/П	Наименование конструктивных элементов			Описание конструктивных элементов
1	2			3
1	Фундамент			Монолитные бетонные ленточные
2	1) Наружные и внутренние капитальные стены			Из обожженного кирпича 380 мм
	2) Перегородки			Из обожженного кирпича 120 мм, 250 мм
3	Перекрытия	чердачное		
		междуэтажное		
4	Крыша			Чердачная, с покрытием из металлочерепицы по деревянным конструкциям
5	Полы	1-го этажа		Бетонные, линолеум, керамические плитки, эпоксид
		Последующих этажей		Бетонные, линолеум, керамические плитки, эпоксид
6	Проемы	Окна		Из ПВХ профилей
		Двери		Из ПВХ, алюминиевых профилей
7	Отделочные работы	Внутренние		Штукатурка с последующей водоэмульсионной покраской, снизу панель из масляной краски высотой 1,8 м, в мокрых помещениях облицовка керамической плиткой на всю высоту
		Наружные		металлокассета
8	Горячее водоснабжение			Запитываются от котельной
9	Водопровод			Хозяйственно-питьевой и противопожарный
10	Канализация			КНС и ЛОС
11	Электроосвещение			От трансформатора
12	Отопление	Печное		
13		Печное газовое		
14		от ТЭЦ		
15		от АГВ		
16		от индивидуальный отопительной	На газе	
17			На твердом топливе	

		установки		
18		От районной котельной	На газе	
19			На твердом топливе	
20	Разные работы			

Техническое описание служебных построек

Показатели	Наименование служебных построек								
Площадь (м2)									
Высота строения (м)									
Объем строения (м3)									
Фундамент									
Стены									
Перекрытия									
Крыша									
Полы									
Окна									
Двери									
Внутренняя отделка									
Наружная отделка									
Печи									

Техническое описание внутридворовых сооружений

Наименование сооружений	Размер в метрах				Объем (м3)	Материал
	Длина	Ширина	Площадь	Высота или глубина		
1	2	3	4	5	6	7

Техническое описание отдельных частей строения (подвалов, полуподвалов, мезонинов, мансард)

Наименование и назначение отдельных частей строения	Заглубление спланированной поверхности земли до пола подвала	Описание элементов					
		Стены	Перекрытия	Полы	Внутренняя отделка	Крыша	Дополнительные устройства
1	2	3	4	5	6	7	8

Техническое описание нежилых построек к основному строению

Наименование конструктивных элементов		Техническое описание конструктивных элементов
1		2
Фундамент		
Стены и перегородки		
Крыша		
Полы		
Перекрытия		
Проемы	Окна	
	Двери	
Отделочные работы	Внутренние	
Наружные		
Разные работы		
ИТОГО:		
Фундамент		
Стены и перегородки		
Крыша		

Полы		
Перекрытия		
Проемы	Окна	
	Двери	
Отделочные работы	Внутренние	
	Наружные	
Разные работы		
ИТОГО:		
Фундамент		
Стены и перегородки		
Крыша		
Полы		
Перекрытия		
Проемы	Окна	
	Двери	
Отделочные работы	Внутренние	
	Наружные	
Разные работы		
ИТОГО:		

Исчисление площадей и объемов основной и отдельных частей строения (подвалов, полуподвалов, мезонинов, мансард, крыш, пристроек и т.п.)

Наименование частей строения и пристроек	Формула для подсчета площадей по наружному обмеру	Площадь (м2)	Высота (м)	Объем (м3)	Наименование частей строения и пристроек	Формула для подсчета площадей по наружному обмеру	Площадь (м2)	Высота (м)	Объем (м3)
1	2	3	4	5	6	7	8	9	10

Заказчик **Государственное коммунальное предприятие «Городская инфекционная больница» управления здравоохранения города Шымкент, руководитель Ережепов Бактыгали Аюбаевич**

фамилия, имя, отчество (при наличии), подпись руководителя

Место печати

Авторский надзор **Товарищество с ограниченной ответственностью «Асад – ЛТД» специалиста авторского надзора Павлиди Анастаса Павловича, в соответствии с приказом №02 от 31.01.2024 года**

фамилия, имя, отчество (при наличии), подпись эксперта

Место печати

Приложение 10 к акту приемки
объекта в эксплуатацию
форма

Технические характеристики объекта (автомобильные дороги)

№ П/П	Наименование конструктивных элементов	Единицы измерения	Количество	Описание конструктивных элементов	Примечание
1	Протяженность дороги	м	1750		
2	Ширина проезжей части	м	4		
3	Ширина тротуаров	м	1259		
4	Ширина пешеходных дорог	м			
5	Ширина разделительной грунтовой полосы	м			
6	Ширина обочины	м			
7	Угол откоса	градус			
8	Высота насыпи	м			
9	Дополнительные транспортные пути				
10	Количество полос				
11	Дорожные знаки	шт			
12	Элементы освещения	шт	66		
13	Зеленые насаждения	шт	150		
14	Дорожное покрытие				
15	Электроосвещение				

Заказчик **Государственное коммунальное предприятие «Городская инфекционная больница» управления здравоохранения города Шымкент, руководитель Ережепов Бактыгали Аюбаевич**

фамилия, имя, отчество (при наличии), подпись руководителя

Место печати

Авторский надзор **Товарищество с ограниченной ответственностью «Асад – ЛТД» специалиста авторского надзора Павлиди Анастаса Павловича в соответствии с приказом №02 от 31.01.2024 года**

фамилия, имя, отчество (при наличии), подпись эксперта

Место печати

Приложение 12 к акту приемки
объекта в эксплуатацию
форма

Технические характеристики объекта (зеленые насаждения)

№ П/П	Наименование	Единица измерения	Количество	Примечание
1	2	3	4	5
1	Длина улицы	м		
2	В том числе озелененная часть	м2		
3	Средняя ширина проезда	м		
4	Общая площадь объекта (проезд, сквер, парк, бульвар)	м2		
5	Под зелеными насаждениями, из них			
	Под деревьями	м2		
	Под кустарниками	м2		
	Под цветниками	м2		
	Под газонами	м2		
	В т.ч. – обыкновенные	м2		
	- партерные	м2		
	- луговые	м2		
6	Под замощением, из них			
	Асфальтовое покрытие	м2		
	Щебеночное покрытие	м2		
	Плитами	м2		
	Грунтовые улучшенные	м2		
	Грунтовые	м2		
7	Под строениями	м2		
8	Под сооружениями	м2		
9	Под водоемами	м2		
10	Прочие	м2		
11	Деревья	шт		
12	Кусты	шт		
13	Кустарники	шт		
14	Цветники			
15	Газоны	м2		
16	Порода деревьев			
17	Возраст	год		

Заказчик **Государственное коммунальное предприятие «Городская инфекционная больница» управления здравоохранения города Шымкент, руководитель Ережепов Бактыгали Аюбаевич**

фамилия, имя, отчество (при наличии), подпись руководителя

Место печати

Авторский надзор **Товарищество с ограниченной ответственностью «Асад – ЛТД» специалиста авторского надзора Павлиди Анастаса Павловича в соответствии с приказом №02 от 31.01.2024 года**

фамилия, имя, отчество (при наличии), подпись эксперта

Место печати

Приложение 13 к акту приемки
объекта в эксплуатацию
форма

Технические характеристики объекта (сети, водоводы, коллекторы и тому подобное)

№ П/П	Наименование	Единица измерения	Количество, протяженность	Примечание
1	2	3	4	5
Водопровод				
1	Водоводы (общая протяженность)	м	**1 175**	
	1) из стальных труб **д.32 х 3,0 мм** **2) д.108 х 3,5 мм**	м м	**24** **18**	
	3) из чугунных труб	м		
	4) из асбестоцементных труб	м		
	5) из железобетонных труб	м		
	6) из полиэтиленовых труб 100 SDR 17 д.110 мм	м	**94**	
	7) из полиэтиленовых труб 100 SDR 17 д.200 мм	м	**1 039**	
2	Распределительная сеть (общая протяженность)	м		
	1) из стальных труб	м		
	2) из чугунных труб	м		
	3) из асбестоцементных труб	м		
	4) из полиэтиленовых труб	м		
	5)			
3	Прочие устройства			
	Смотровой колодец	шт		
	Задвижка **d=200/100/50 мм**	шт	**4/3/2**	
	Вентили **d=32 мм**	шт	**3**	
	Кран d=	шт		
	Гидрант	шт		
	Водопроводный ввод	шт		
	Водозаборная колонка	шт		
	Стальной футляр	шт		
	Питьевой фонтанчик	шт		
Канализация				
1	Коллекторы (общая протяженность)	м		
	1) из керамических труб	м		
	2) из чугунных труб	м		
	3) из бетонных труб	м		
	4) из асбестоцементных труб	м		
	5) из железобетонных труб	м		
	6)			
2	Канализационная сеть (общая протяженность)	м		
	1) из керамических труб	м		
	2) из чугунных труб	м		
	3) из бетонных труб	м		
	4) из асбестоцементных труб	м		
	5) из железобетонных труб	м		
	6) из полиэтиленовых труб **д.160 мм** **д.63 мм**	м м	**752** **56**	
3	Прочие устройства **КНС и ЛОС**	кт	**1**	
	Смотровой колодец	шт		
	Выпуск	шт		

Горизонтальный разрез колодца	Вертикальный разрез колодца
Масштаб _____	Масштаб

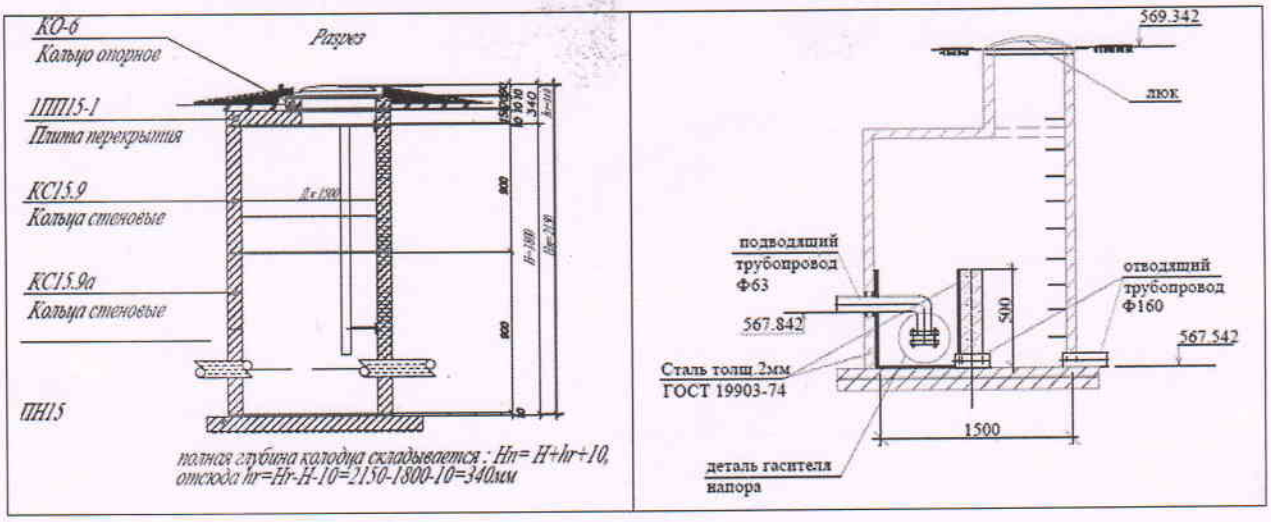

Спецификация

№ П/П	Наименование	Марка	Материал	Диаметр (мм) размеры	Количество	Примечание
1	из стальных труб	ГОСТ 10704-91	сталь	**д.32 х 3,0 мм**	**24**	
2				**д.108 х 3,5 мм**	**18**	
3	из ПЭ труб	СТ РК 4427-2-2014	ПЭ	**100 SDR 17 д.110 мм**	**94**	
4		СТ РК 4427-2-2014	ПЭ	**100 SDR 17 д.200 мм**	**1 039**	
5	Задвижка	30ч39р		**d=200/100/50 мм**	**4/3/2**	
6	Вентили	15ч8п2		**d=32 мм**	**3**	

Схема привязки колодца к постоянным точкам-ориентирам

Заказчик **Государственное коммунальное предприятие «Городская инфекционная больница» управления здравоохранения города Шымкент, руководитель Ережепов Бактыгали Аюбаевич**

фамилия, имя, отчество (при наличии), подпись руководителя

Место печати

Авторский надзор **Товарищество с ограниченной ответственностью «Асад – ЛТД» специалиста авторского надзора Павлиди Анастаса Павловича в соответствии с приказом №02 от 31.01.2024 года**

фамилия, имя, отчество (при наличии), подпись эксперта

Место печати

Приложение 14 к акту приемки
объекта в эксплуатацию
форма

Технические характеристики объекта (тепловая трасса)

№ П/П	Наименование	Единицы измерения	Количество	Примечание
1	Протяженность тепловой трассы	м		
	Протяженность воздушной прокладки:	м		
	1) на эстакадах	м		
	2) на опорах	м		
	Количество опор	шт		
	Протяженность подземной прокладки:	м	**140,5**	
	1) в проходных каналах	м	**140,5**	
	2) в полупроходных каналах	м		
	3) бесканальная прокладка	м		
2	Количество колодцев (камер)	шт		
3	Количество компенсаторов	шт		
4	Количество вводов	шт		
5	Количество задвижек	шт		

Горизонтальный разрез колодца	Вертикальный разрез колодца
Масштаб _____	Масштаб

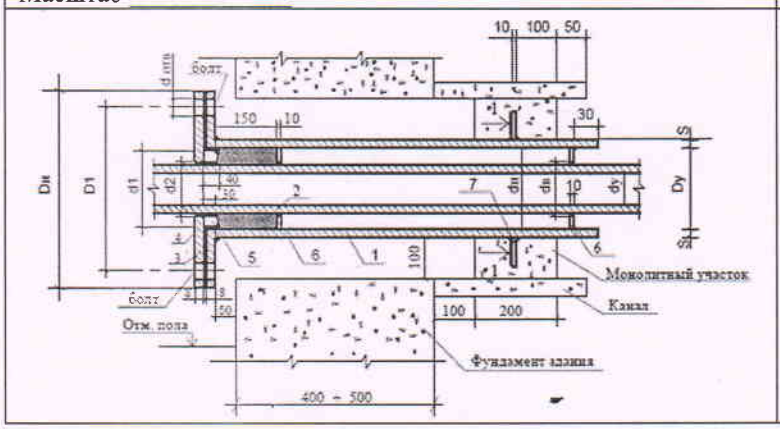

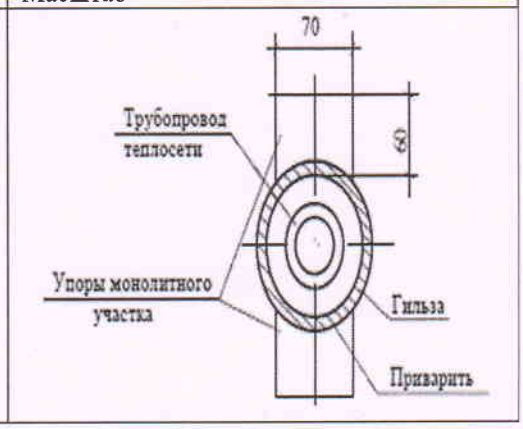

Спецификация

№ П/П	Наименование	Марка	Материал	Диаметр (мм) размеры	Количество	Примечание
1	труба	ГОСТ 10705-80	сталь	**д.48х3,0 мм**	**50,5 м**	
2				**д.108х4,0 мм**	**40 м**	
3				**д.133х4,0 мм**	**50 м**	

Схема привязки колодца к постоянным точкам-ориентирам

Заказчик **Государственное коммунальное предприятие «Городская инфекционная больница» управления здравоохранения города Шымкент, руководитель Ережепов Бактыгали Аюбаевич**

фамилия, имя, отчество (при наличии), подпись руководителя

Место печати

Авторский надзор **Товарищество с ограниченной ответственностью «Асад – ЛТД» специалиста авторского надзора Павлиди Анастаса Павловича в соответствии с приказом №02 от 31.01.2024 года**

фамилия, имя, отчество (при наличии), подпись эксперта

Место печати