Құжат «Сараптамалық ұйымдар палатасы» ақпараттық жүйесінен қалыптастырылған. Документ сформирован информационной системой «Палата экспертных организаций»

««Түркістан облысы Ордабасы ауданы Шұбар ауылындағы №20 учаскеге сыртқы инженерлік желілер (сумен жабдықтау, электрмен жабдықтау, газбен жабдықтау) құрылысы»»
жұмыс жобасы бойынша

04.04.2025 ж. № AExp-0049/25

ҚОРЫТЫНДЫ

(Оң)

ТАПСЫРЫСШЫ:
«Шұбар ауылдық округі әкімі аппараты» Мемлекеттік мекемесі

БАС ЖОБАЛАУШЫ:
"AktobeProjectCompany" жауапкершілігі шектеулі серіктестігі

город Шымкент

АЛҒЫ СӨЗ

««Түркістан облысы Ордабасы ауданы Шұбар ауылындағы №20 учаскеге сыртқы инженерлік желілер (сумен жабдықтау, электрмен жабдықтау, газбен жабдықтау) құрылысы»» жұмыс жобасы бойынша осы жиынтық қорытындыны "Алматы Эксперт" жауапкершілігі шектеулі серіктестік берді.

"Алматы Эксперт" жауапкершілігі шектеулі серіктестік рұқсатынсыз осы сараптамалық қорытындыны толық немесе ішінара қайта шығаруға, көбейтуге және таратуға жол берілмейді.

Құжат «Сараптамалық ұйымдар палатасы» ақпараттық жүйесімен қалыптастырылған Документ сформирован информационной системой «Палата экспертных организаций»

ЗАКЛЮЧЕНИЕ

(Положительный)

№ AExp-0049/25 от 04.04.2025 г.

по рабочему проекту
««Строительства наружных инженерных сетей (водоснабжение, электроснабжение, газоснабжение) к участку №20 в селе Шубар, Ордабасинского района, Туркестанской области»»

ЗАКАЗЧИК:
Государственное учреждение "Аппарат акима сельского округа Шубар"

ГЕНПРОЕКТИРОВЩИК:
Товарищество с ограниченной ответственностью "AktobeProjectCompany"

город Шымкент

Құжат «Сараптамалық ұйымдар палатасы» ақпараттық жүйесімен қалыптастырылған Документ сформирован информационной системой «Палата экспертных организаций»

Құжат «Сараптамалық ұйымдар палатасы» ақпараттық жүйесімен қалыптастырылған Документ сформирован информационной системой «Палата экспертных организаций»

ПРЕДИСЛОВИЕ

Данное заключение по рабочему проекту ««Строительства наружных инженерных сетей (водоснабжение, электроснабжение, газоснабжение) к участку №20 в селе Шубар, Ордабасинского района, Туркестанской области»» выдано Товарищество с ограниченной ответственностью "Алматы Эксперт".

Данное экспертное заключение не может быть полностью или частично воспроизведено, тиражировано и распространено без разрешения Товарищество с ограниченной ответственностью "Алматы Эксперт".

1. НАИМЕНОВАНИЕ: Рабочий проект **«Строительства наружных инженерных сетей (водоснабжение, электроснабжение, газоснабжение) к участку №20 в селе Шубар, Ордабасинского района, Туркестанской области».** Настоящее экспертное заключение выполнено, в соответствии с договором AExp-0109-03 от 07.03.2025 года между ГУ «Аппарат акима сельского округа Шубар», с ТОО «AktobeProjectCompany» и ТОО «Алматы Эксперт» на основании письма заказчика №76 от 03.03.2025 года.

2. ЗАКАЗЧИК: Государственное учреждение «Аппарат акима сельского округа Шубар».

3. ГЕНПРОЕКТИРОВЩИК: ТОО «AktobeProjectCompany». Государственная лицензия №25004445 от 14.02.2025 года. Категория III. КГУ «Государственный архитектурно-строительный контроль Карагандинской области управление». Администрация Карагандинской области. Приложение к лицензии № 001 от 14.02.2025 года.

СУБПРОЕКТИРОВЩИК: ТОО "Ulytau Projects". Государственная лицензия №25007231 от 05.03.2025 г. Лицензиар: Государственное учреждение "Управление государственного архитектурно-строительного контроля Карагандинской области". Акимат Карагандинской области. Категория III. Неотчуждаемая, класс 1.

СУБПРОЕКТИРОВЩИК: ТОО "IntegroProect". Государственная лицензия №25008128 от 14.03.2025 г. Лицензиар: Государственное учреждение "Управление государственного архитектурно-строительного контроля Карагандинской области". Акимат Карагандинской области. Категория III. Неотчуждаемая, класс 1.

4. ИСТОЧНИК ФИНАНСИРОВАНИЯ: государственные инвестиции.

5. ОСНОВНЫЕ ИСХОДНЫЕ ДАННЫЕ

5.1 Основание для разработки:

- архитектурно-планировочное задание №KZ71VUA01520440 от 31.03.2025 года, выданное ГУ «Отдел строительства, архитектуры и градостроительства Ордабасинского района»;
- задание на проектирование, утвержденное заказчиком от 2025 года;
- ситуационная схема, согласованная с заказчиком;
- письмо заявка заказчика на прохождение экспертизы №76 от 03.03.2025 года, выданное ГУ «Аппарат акима сельского округа Шубар»;
- письмо о финансировании №76 от 03.03.2025 года, выданное ГУ «Аппарат акима сельского округа Шубар»;
- письмо о начале строительства №76 от 03.03.2025 года, выданное ГУ «Аппарат акима сельского округа Шубар»;
- акт на земельный участок №2024-1066943 от 24.01.2024 года, утвержденная филиалом НАО «Государственная корпорация «Правительство для граждан» по Туркестанской области, кадастровый номер №19:293:079:3389;
- решение акима сельского округа Шубар, Ордабасинского района за №2 от 12.01.2025 года на землепользование;
- топографическая съемка, выполненный ТОО «Сеитказы-БЕК». Государственная лицензия №16002125 от 05.02.2016 года. Выданные ГУ «Управление государственного архитектурно-строительного контроля Южно-Казахстанской области». Акимат Южно-Казахстанской области.
- отчет об инженерно-геологических условиях, выполненный ТОО «TGL Kazakhstan». Государственная лицензия №23023843 от 01.11.2023 года. Выданные ГУ

Құжат «Сараптамалық ұйымдар палатасы» ақпараттық жүйесімен қалыптастырылған Документ сформирован информационной системой «Палата экспертных организаций»

«Управление государственного архитектурно-строительного контроля Атырауской области». Акимат Атырауской области;

Технические условия:

- на электроснабжение №00-00-01-0443 от 31.01.2024 года, выданная ТОО «Оңтүстік жарық Транзит»;
- на газоснабжение №12-ОрдХ-2025-00000093 от 24.02.2025 года, выданное филиалом АО «ҚазТрансГаз Аймақ»;
- на водоснабжение №7 от 08.01.2024 года, выданное ГКП «Таза су»;

5.2 Согласования и заключения заинтересованных организаций

Согласовано с ГУ «Аппарат акима сельского округа Шубар»;

5.3 Перечень документации, представленный на экспертизу

Том I. Общая пояснительная записка
Альбом 1. Наружные сети водоснабжения. НВ
Альбом 2. Наружные сети электроснабжения. ЭСН
Альбом 3. Наружные сети газоснабжения. ГСН
Том 2. Сметная документация
Том 3. Проект организация строительства
Брошюра 1. Паспорт рабочего проекта

5.4 Цель и назначение объекта строительства

Целью проекта является строительства наружных инженерных сетей (водоснабжение, электроснабжение, газоснабжение) к участку №20 в селе Шубар, Ордабасинского района, Туркестанской области.

6. ОСНОВНЫЕ ДАННЫЕ ОБЪЕКТА И ПРИНЯТЫЕ ПРОЕКТНЫЕ РЕШЕНИЯ

6.1 Характеристика участка строительства и место размещения объекта

Местоположение

Трасса ИКС в селе Шубар, сельского округа Шубар, Ордабасинского района, Туркестанской области.

Природно-климатические условия участка строительства

Климатический подрайон IV-Г.
Температура наружного воздуха в ^{0}С:
абсолютная максимальная + 44,2;
абсолютная минимальная -30,3;
наиболее холодной пятидневки -17;
наиболее холодных суток обеспеченностью 0,98 - 25,2;
обеспеченностью 0,92 -16,9;
наиболее холодной пятидневки обеспеченностью 0,98 -17,76;
обеспеченностью 0,92 -14,3.
Температура воздуха в ^{0}С: обеспеченностью 0,94 -4,5;
среднегодовая +12,6;
среднегодовая амплитуда температуры воздуха - 12,3.
Средняя температура воздуха в январе (в С^o)- 1,5.
Средняя температура воздуха в июле (в С^o) + 26,4.
Количество осадков за ноябрь-март, мм - 377.
Количество осадков за апрель-октябрь, мм - 210.
Преобладающее направление ветра за декабрь-февраль - В (восточное).
Преобладающее направление ветра за июнь-август - В (восточное).

Құжат «Сараптамалық ұйымдар палатасы» ақпараттық жүйесімен қалыптастырылған Документ сформирован информационной системой «Палата экспертных организаций»

Максимальная из средних скоростей ветра за январь, м/сек – 6,0.
Минимальная из средних скоростей ветра за июль, м/сек - 1,3.
Наибольшая скорость ветра, м/сек - 24,0
НОРМАТИВНАЯ ГЛУБИНА ПРОМЕРЗАНИЯ, М: ДЛЯ СУПЕСИ - 0,35;
Глубина проникновения 0°С в грунт, м: для супеси - 0,45;
Район по весу снегового покрова – I. Sg = 0,8 кПа (80 кгс/м^3); табл. 4*.
Высота снежного покрова, см:
средняя из наибольших декадных за зиму - 22,4;
максимальная из наибольших декадных - 62,0;
максимально суточная за зиму на
последний день декады - 59.
Продолжительность залегания устойчивого
снежного покрова, дни - 66,0.
Район по давлению ветра –IV, давление ветра -0,77 кПа.
Район по толщине стенки гололеда – III. b = 10 мм;

Инженерно-геологические условия площадки

Геоморфология и рельеф, гидрография

Рельеф площадки ровный с уклоном на северо-запад. Высотные отметки поверхности земли изменяются в пределах 500,10-500,60 м.

В геоморфологическом отношении площадка расположена в пределах второй аллювиально-пролювиальной предгорной равнине (ар QII) на правобережной III надпойменной террасе реки Арыс.

В пределах площадки естественные и искусственные (арыки, каналы) водотоки отсутствуют.

Литологическое строение

В геолого-литологическом отношении площадка сложена аллювиально-пролювиальными отложениями средне,

- верхнечетвертичного возраста, арQII-III), представленными глинистыми грунтами:

до глубины 14,4-15,0 м площадка сложена супесью светло-коричневой, макропористой, твёрдой консистенции, с корнями растений и канальцами от сгнивших корней растений, с включением мелких карбонатных стяжений до 5 %, мощностью 14,2-14,8 м; с глубины 14,4-15,0 м залегает суглинок коричневого цвета, с красноватым оттенком, комковатой структуры, твёрдой консистенции, вскрытой мощностью 1,0-1,6 м (Приложение-9).

С поверхности земли слой почвы из слабогумусированной супеси, мощностью 0,2 м.

Физико-механические свойства грунтов

По инженерно-геологическим условиям в пределах площадки выделено два инженерно-геологических элемента (ИГЭ):

ИГЭ-1 – супесь светло-коричневая, макропористая, твёрдой консистенции, просадочная, мощностью 14,2-14,8 м. Просадка грунта от собственного веса при замачивании составляет 15,7 см. Тип грунтовых условий по просадочности – второй;

ИГЭ-2- суглинок коричневый, комковатой структуры, твёрдой консистенции, непросадочный, вскрытой мощностью 1,0-1,6 м.

С поверхности земли слой почвы из слабогумусированной супеси, мощностью 0,2 м.

Грунты инженерно-геологических элементов характеризуются следующими значениями показателей физических, прочностных, деформационных свойств:

а) показатели физических свойств грунтов:

Наименование показателей, единицы измерения	Расчетные значения	
	ИГЭ-1	ИГЭ-2
1	2	3
Плотность твердых частиц, г/см^3	2,69	2,72

Құжат «Сараптамалық ұйымдар палатасы» ақпараттық жүйесімен қалыптастырылған Документ сформирован информационной системой «Палата экспертных организаций»

Плотность, г/см^3	1,55	1,83
Плотность в сухом состоянии, г/см^3	1,42	1,65
Влажность природная, %	6,6-13,1	10,6
Пористость, %	47,2	39,2
Коэффициент пористости	0,90	0,64
Влажность на границе текучести, %	25,5	28,7
Влажность на границе раскатывания, %	19,0	18,6
Степень влажности	0,18-0,36	0,45
Число пластичности	6,5	10,1
Показатель текучести	<0	<0
Коэффициент фильтрации, м/сутки	0,27	0,08

б) показатели прочностных и деформационных свойств грунтов:

№ ИГЭ	Наименование грунта	При водонасыщенном состоянии					
		γ_I/γ_{II}, кН/м^3	φ_I/φ_{II}, град.	$c_{I,}/c_{II,}$ кПа	$E_{вод}$, МПа	$E_{пр.}$ МПа	$E_{уст}$, МПа
1	2	3	4	5	6	7	8
1	Супесь просадочная	18,5 / 18,5	20 / 20	4 / 5	2,05	15,38	3,36
2	Суглинок непросадочный	20,0 / 20,0	-	-	15,1	-	-

где: № ИГЭ - номер инженерно-геологического элемента;

$E_{вод}$ - модуль деформации при водонасыщенном состоянии.

$E_{пр.}$ - модуль деформации при природной влажности.

$E_{уст.}$ - модуль деформации при установившейся влажности.

в) показатели просадочных свойств грунтов:

Относительная просадочность грунтов при нормальном напряжении (σ, кПа) и начальное просадочное давление (P_{sl}) нижеследующие:

Нормальное напряжение, σ, кПа	100	200	300	P_{sl}, кПа
Относительная просадочность	0,029	0,067	0,087	77

Засоленность и агрессивность грунтов

По результатам химического анализа «водной вытяжки» грунтов, по содержанию легко- и среднерастворимых солей, согласно ГОСТ 25100-2011 (Б.25, Б.26), грунты площадки, до глубины 4,0 м, незасолены. Величина сухого остатка составляет от 0,053 до 0,078 %. Зона влажности СНиП РК 2.04-107-2013– сухая.

Степень агрессивного воздействия грунта на бетонные и железобетонные конструкции по содержанию сульфатов в пересчете на ионы SO_4^{--} для бетона марки W_4 по водонепроницаемости на портландцементе по ГОСТ 10178-85 и для бетона на сульфатостойком портландцементе по ГОСТ 22266-2013 – неагрессивная. Нормативное содержание SO_4^{--} = 273,0 мг/кг (Приложение-6).

Степень агрессивного воздействия грунта на бетонные и железобетонные конструкции по содержанию хлоридов в пересчете на ионы Cl^- для бетонов на портландцементе, шлакопортландцементе по ГОСТ 10178-85 и сульфатостойких цементах по ГОСТ 22266-2013 – неагрессивная. Нормативное содержание Cl^- = 109,0 мг/кг (Приложение-6).

Гидрогеологические условия

Подземные воды на период изысканий (на январь 2019года) пройденными выработками до глубины 16,0 м от поверхности земли не вскрыты. 5. Сейсмическая

Құжат «Сараптамалық ұйымдар палатасы» акпараттық жүйесімен қалыптастырылған. Документ сформирован информационной системой «Палата экспертных организаций»

опасность зон строительства, грунтовые условия и сейсмическая опасность площадок строительства.

Согласно СП РК 2.03-30-2017 таб.6,1 и 6,2; приложение Б и Е (н.п. Шубар)

Сейсмическая опасность				Типы грунтовых условий по сейсмическим свойствам	Значения расчётных ускорений ag (в долях g) на площадках строительства с типами грунтовых условий
В баллах по картам		В ускорениях (в долях g) по картам			
ОСЗ-2 $_{475}$	**ОСЗ-2 $_{2475}$**	ОСЗ -1 $_{475}$ ($_{agR\ (475)}$)	ОСЗ -1 $_{2475}$ ($agR_{(2475)}$)		
7	**7**	0,082	0,011	III	0,14

Примечание: согласно таблице 6.2 СП РК 2.03-30-2017, сейсмическая опасность площадки строительства при III типе грунтовых условий по сейсмическим свойствам в баллах по картам ОСЗ-2 $_{475}$ повышается на 1 балл. Уточнённая сейсмичность площадки в баллах по картам ОСЗ-2 $_{475}$ равна 8 –и баллам.

Строительные группы грунтов по разработке

Наименование грунта	Ручная разработка	Разработка одноковшовым экскаватором	Номер пункта, табл. 1
Почва	1	1	9[а]
Супесь	1	1	36[а]

6.2 Проектные решения

6.2.1 Инженерные обеспечение, сети и системы

Наружное водоснабжение

Данный проект наружных сетей водоснабжения выполнен на основании, задания на проектирование, технических условий.

- Задания на проектирование, выданный и утвержденный заказчиком.
- Инженерно-геологические изыскания по объекту выполнены коллективом ТОО «TGL Kazakhstan».
- Топографическая съёмка.
- Категория системы водоснабжения -III
- Проект строительства водоснабжение разработан согласно СНиП Р.К. 4.01-02-2009 "Водоснабжение, Наружные сети и сооружения", ГОСТ 21.101-2002 межгосударственный стандарт на оформление рабочих чертежей.
- Заключения об инженерно-геологических условиях, выполненных ТОО «TGL Kazakhstan».

Подземные воды (август месяц 2024 года) пройденными скважинами, глубиной по 3,0 м не были вскрыты. Ожидаемая глубина подземных под по материалам изысканий прошлых лет- более 7,0-10,0 метров.

По номенклатурному виду и просадочным свойствам в пределах проектируемой трассы, до глубины 3,0 м выделены два инженерно-геологических элемента (ИГЭ):

ИГЭ-1 - суглинок коричневый, низкопористый, с включением гальки и гравия до 10%, непросадочный, твердой консистенции, мощностью 0,7-2,1 метров;

ИГЭ-2 -гравийно- галечниковый грунт с суглинисто-песчаным заполнителем до 30 %, с включением валунов до 10 %, вскрытой мощностью 0,9-2,3 и более метров (Рис.3-13).

Насыпной грунт нами как ИГЭ не рассматривается.

Нормативная глубина промерзания, м:

Құжат «Сарапталатын ұйымдар палатасы» ақпараттық жүйесімен қалыптастырылған Документ сформирован информационной системой «Палата экспертных организаций»

Для супесей-0,56.
Для суглинков-0,92.
Для гравия-0,99
Глубина проникновения °С в грунт. м:
Для супесей -0,66.
Для суглинков-1,01.
Для гравия-1,09.
Сейсмичность площадки - 7 баллов.

Согласно заданию на проектирования выполнен проект внутрипоселковые сети водопровода, а также подвод воды непосредственно к границам участка с установкой водоразборные колодцы со счетчиками.

Приняты полиэтиленовые трубопроводы марки ПЭ 100 SDR17 по на СТ РК ИСО 4427-2004

Водопотребителями села являются - население, личном пользовании и противопожарные нужды.

Режим водопотребления на хозяйственно-питьевые нужды, согласно СНиП РК 4.01.02-2009 принят круглосуточно. Расход воды на наружное пожаротушение принят - 5л/сек по приложению 6 к техническому регламенту "Общие требования к пожарной безопасности".

Источником водоснабжения является существующие сети диаметром ø110мм, напор в точке подключение 0,12 МПа.

Вода отвечает требованиям ГОСТ 51232-2003* "Вода питьевая".

В проекте принята объединенная система хозяйственно-противопожарного водопровода.

Для разбора воды населением из системы водоснабжения в проекте предусмотрен подвод воды непосредственно к границам жилых участков. Потребителей с установкой колодца на 2 домов.

Для учета воды в колодцах установлены водомеры (счетчики, запорные арматуры). Наружное пожаротушение запроектировано из пожарных гидрантов, установленных на кольцевых сетях водопровода.

Места расположения пожарных гидрантов указываются на ближайших зданиях, на видном месте на высоте 2-2,5м от земли специальными указателями, выполненными с использованием флуоресцентных или других светоотражающих покрытий. Указательный знак выполняется из металла толщиной 1мм размером 560х710мм в соответствии с ГОСТ 12.4.026-76* "Цвета сигнальные и знаки безопасные", ГОСТ 12.4.000-75* "ССВТ. Монтажная техника для защиты объектов. Общие требования".

Водопроводные сети запроектированы кольцевыми: ø110х6.6мм и ø63х3,8мм, из полиэтиленовых труб СТ РК ИСО 4427-2004.

Подвод воды к границам жилых участков. Ø20х19мм из полипропиленовых напорных труб PP-R, SDR11, PN10, не армированные ГОСТ 32415-2013.

Протяженность водопровода:

Сеть В-1 по поселку составляет:

Ø 20мм - 10,0 м (до границ участков)

Соединение пластмассовых труб с задвижками и фасонными частями выполняется с помощью монтажных вставок.

В качестве уплотняющего материала во фланцевых соединениях применяется мягкая эластичная резина толщиной 5мм. Пересечение пластмассовыми трубопроводами стенок колодцев предусмотрено с помощью пластмассовых гильз. Зазор между гильзой и трубопроводом заделать водонепроницаемым эластичным материалом. Соединение пластмассовых труб следует выполнить на втулках ПНД.

Құжат «Сараптамалық ұйымдар палатасы» аппараттық жүйесімен қалыптастырылған Документ сформирован информационной системой «Палата экспертных организаций»

Колодцы на канализационной и водопроводной сети выполнить из сборных ж/б элементов монтируются по т. пр 3.900.1-14 и 901-09-11.84.

Основание под трубопроводы канализации приняты согласно серии 2104-86. Производства работ вести согласно СН РК 4.0105-2002.

При обратной засыпке пластмассовых труб над верхом трубопровода необходимо выполнить защитный слой толщиной 0,3м мягкого местного грунта, не содержащего твердых включений (камня, щебня и кирпичей), при этом применение ручных и механизированных трамбовок непосредственно над трубопроводом не допускается. Пересечение полиэтиленовыми трубами стен колодцев выполнить в полиэтиленовой гильзе длиной 0,2 м с заделкой зазором между гильзой и трубопроводом асбестовым шнуром с герметизацией концов гильзы гернитом.

Вокруг водопроводных сооружении предусмотрены водонепроницаемые отмостки с уклоном 0,03 от сооружения. Ширина отмостки должна быть 1 м, БМ-7.5, толщиной 100мм.

Согласно п.18.70 СНиП РК 4.01-02-2009 устройство колодцев на сетях водопровода и канализации выполнить с уплотнением грунта основания на 0,3м в грунтах 1 типа по просадочности.

Основные показатели по системам водоснабжения

№	Наименовие	Расчетный расход воды		
		$м^3$/сут	$м^3$/час	л/сек
1	Водопровод	0,6	0,114	0,03
2	Неучтенные расходы	0,12	0,023	0,006
3	Итого	0,72	0,137	0,038

Наружное электроснабжение

Настоящий проект выполнен на основании: ТУ на электроснабжение, выданных ТОО "Оңтүстік Жарық Транзит", задания на проектирование, и предусматривает разработку сетей 0,4 кВ, электроснабжения к участку №20 в селе Шубар, Ордабасинского района, Туркестанской области.

Категория электроснабжения-III

Объект относится к технически несложным, II (нормального) уровня ответственности, согласно РДС РК 1.02-04-2013.

Проект выполнен согласно ПУЭ РК «Правила устройства электроустановок Республики Казахстан», СП РК 4.04-101-2013 «Проектирование городских и поселковых электрических сетей», СП РК 4.04-105-2014 «Проектирования сельских электрических сетей», СП РК 2.03-105-2013 «Строительство электросетевых объектов в сейсмических районах», СП РК 4.04-106-2013 «Электрооборудование жилых и общественных зданий. Правила проектирования», а также в соответствии с пособиями ТОО «Институт КАЗСЭП» по проектированию ВЛЭ напряжением 6-20кВ и 0,4кВ с защищенными и изолированными проводами СИП, с использованием арматуры фирмы «ENSTO». Проект ВЛИ-0,4кВ и ВЛЗ-10кВ выполнен в программе «Smart Line».

Общая мощность по проекту 5 кВт.

Общее количество подключаемых частных жилых домов -2.

Источником электроснабжения является фидера сущ ТП.

Электрофикация домов - дома с плитами на природном газе. Удельная мощность на один дом составляет 5кВт, расчетная мощность загрузки фидеров была подобрана методом интерполяции согласно СП РК 4.04-106-2013 таблица 6. Выводы от сущ. ТП-воздушные.

Сети 0,4 кВ выполняются воздушными, проводом СИП-4 сечением 50, 70 $мм^2$, подвешиваемым на железобетонных опорах для проводов СИП-0,4кВ. Подключение частных жилых домов выполняется проводом СИП4-2х16мм2 от опоры до стены частного жилого дома. Вводы частных домов-однофазные. Приборы учета электроэнергии для

Құжат «Сараптамалық ұйымдар палатасы» ақпараттық жүйесімен қалыптастырылған Документ сформирован информационной системой «Палата экспертных организаций»

частных жилых домов (многотарифные электронные счетчики, адаптированные АСКУЭ), устанавливаются в герметичном пломбируемом шкафу, устанавливаемом снаружи, на стене каждого жилого дома, в зоне, доступной для снятия показаний и контроля за состоянием прибора учета представителями контролирующих служб.

В начале каждого фидера 0,4кВ, на анкерной опоре предусматривается установка мачтового рубильника для отключения фидера с целью проведения ремонтных или иных работ. Все концевые опоры и опоры через каждые 200 м по длине фидера- заземляются. Тип заземление опор и 0,4кВ по ТП 3.407-150. Для соединения строительных длин СИП4 предусматриваются муфты eks-1СТ-4-50/150-ВЛ-М.

Все существующие на проектируемой территории опоры ВЛ-0,4кВ являются временными и подлежат полному демонтажу силами владельцев.

Проектом предусматривается использование монтажных материалов к проводам СИП- фирмы «ENSTO Казахстан» г. Алматы.

Способ выполнения сетей 0,4кВ принят согласно п. 18.11 РДС РК 4.04-191-2002*.

Основные технические показатели наружной электроснабжении

Показатели	Характеристика4	Примечание
Категория электроснабжения	III	
Используемое напряжение	380/220В	
Общая расчетная мощность по проекту	5 кВт	
Источник напряжения 10кВ	Сущ. ТП	
Количество точек подключения	2 частных жилых домом	Дома с плитами на приборным газе
Общая протяженность ВЛИ-0,4кВ (вместе с подключением домов)	0,057 км	Без подкл. Домов 0,032 км
Всего опор ВЛИ-0,4кВ	1 шт	
Общее количество однофазных электронных счетчиков	1 шт	

Наружное газоснабжение

Рабочий проект «Строительства наружных инженерных сетей (водоснабжение, электроснабжение, газоснабжение) к участку №20 в селе Шубар, Ордабасинского района, Туркестанской области» разработан на основании технических условий № 12-ОрдХ-2025-00000093 от 24.02.2025 г. Выданных АО «ҚазТрансГаз Аймақ».

Точка врезка подключения от существующий газопровод среднего давления, проложенный подземным исполнении Пэ Ø250.

В точке разветвление перед улицами, перед ГРПШ (смотри план газ-да), предусматривается установка отключающих устройств - шаровые краны под ковер.

Для снижения давления газа со среднего Р<0,3МПа до низкого Р < 0.003МПа предусматривается установка шкафных газорегуляторных пунктов (вне частной застройки) типа ГРПШ-10 в комплекте с газовыми счетчиками (расположенных в одном шкафу).

Газопроводы среднего давления Р<0.3МПа запроектированы из ПЭ трубы ПЭ100 SDR11 ГАЗ по СТ РК ГОСТ 50838-2011.

Подземный газопровод при переходе через местные а/дороги и улицы проложить в ПЭ футляре. (открытым способом, и воостановить асфальт. покр.)

Соединения полиэтиленовых труб со стальными осуществляют с помощью неразъемных соединений "полиэтилен-сталь" на выходе из земли и во входе в землю.

Переход "полиэтилен-сталь" должен располагаться таким образом, чтобы место соединения полиэтиленовой и стальной его частей располагалось не выше уровня земли.

Футляр газопровода должен быть герметично заделан с двух концов.

Құжат «Сараптамалық ұйымдар палатасы» ақпараттық жүйесімен қалыптастырылған. Документ сформирован информационной системой «Палата экспертных организаций»

Повороты линейной части газопровода в горизонтальной и вертикальной плоскостях выполняются полиэтиленовыми отводами или упругим изгибом с радиусом не менее 25 наружных диаметров трубы.

Обозначение трассы предусматривается путем укладки сигнальной ленты желтого цвета с несмываемой надписью "Осторожно! Газ" типа ЛСГ-200 на расстоянии 0,2 м от верха присыпанного полиэтиленового газопровода по всей длине трассы и медным сигнальным проводом, лежащим на газопроводе, позволяющим определить местонахождение газопровода приборным методом, а так же путем установки опознавательных знаков на углах поворота и в местах установки тройников. На пересечениях полиэтиленового газопровода с подземными инженерными коммуникациями лента должна быть уложена вдоль газопровода - дважды, на расстоянии не менее 0,2м между собой и на 2м. в обе стороны от пересекаемого сооружения.

Все соединительные детали из полиэтилена изготавливаются методом литья под давлением и прессованием, предназначенные для соединения труб по СТ РК ГОСТ 50838-2011 с использованием сварки нагретым инструментом встык и применяются для подземных газопроводов.

При производстве работ на пересечении с а/дорогами, каналами и инженерными коммуникациями, работу производить с письменного разрешения ответственного лица и в присутствии представителя заинтересованной организации. Положение и глубину заложения существующих сетей уточнить при производстве работ.

Монтаж и испытание газопровода вести в соответствии с требованиями СН РК 4.03-01-2011, СП РК 4.03-103-2013, Требований по Правила промышленной безопасности систем распределения и потребления природных га-зов, приказ МЧС РК 21 февраля 2022 года № 55.

Объекты II (нормального) уровня ответственности, не относящиеся к технически сложным:объекты газораспределительных систем давлением до 0,3 Мпа (Мега Паскаль).

Рабочее давление газа, МПа	*Испытательное давление, МПа*	*Продолжительность испытаний, ч*
	Полиэтиленовые газопроводы	
до 0,005 (низкое давление)	*0,3*	*24*
св.0,005 до 0,3 (среднее давление)	*0,6*	*24*
св.0,3 до 0,6 (высокое давление II кат.)	*0,75*	*24*
	Стальные (надземные) газопроводы	
до 0,005 (низкое давление)	*0,3*	*1*
св.0,005 до 0,3 (среднее давление)	*0,45*	*1*
св.0,3 до 0,6 (высокое давление II кат.)	*0,75*	*1*

Ситуационная схема Шубар

Құжат «Сараптамалық ұйымдар палатасы» ақпараттық жүйесімен қалыптастырылған Документ сформирован информационной системой «Палата экспертных организаций»

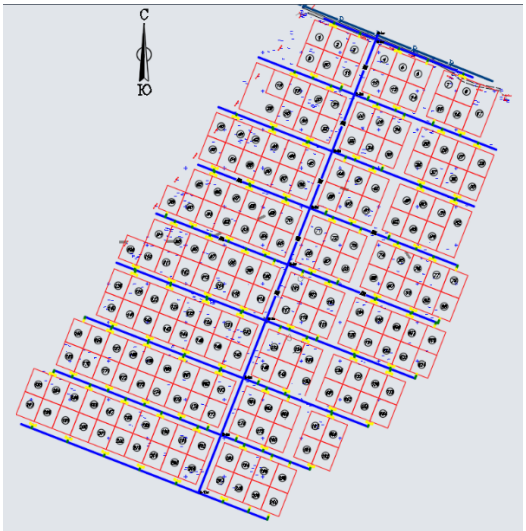

6.3 Инженерно-технические мероприятия по предупреждению чрезвычайных и взрывопожароопасных ситуаций

Производство строительно-монтажных работ должно осуществляться в соответствии с ППР РК «Правила пожарной безопасности в РК», СНиП РК 2.02–05–2009 «Пожарная безопасность зданий и сооружений», ГОСТ 12.1.004–91 ССБТ «Пожарная безопасность. Общие требования», «Правилами пожарной безопасности при производстве строительно-монтажных работ» ППБ-05-86, ГОСТ 12.2.013-87 «Правила пожарной безопасности при производстве сварочных и других огневых работ»; ГОСТ 12.1.013.003-83.

Площадки строительства должны быть обустроены средствами безопасности – комплексами оборудования и устройств, включающих спасательные, сигнальные, противопожарные и другие средства безопасности, обеспечивающие безопасность обслуживающего персонала при ведении работ.

Сварочные и другие огневые работы должны проводиться в полном соответствии с требованиями промышленной безопасности.

Работы в замкнутом пространстве, огневые работы производить под руководством ответственного лица по наряд - допуску, в котором указываются меры безопасности, средства защиты и спасения.

Для курения отводятся оборудованные для этой цели места. Места для курения обозначаются специальной табличкой. В других местах курение не допускается.

При расположении задвижек, гидрантов и другой арматуры в труднодоступных местах предусмотреть дистанционное управление (удлиненные штоки или штурвалы управления, электропневмоприводы и другие устройства) и обеспечить безопасный доступ к ним на случай ремонта или замены.

Не допускается загромождение и загрязнение проходов к пожарному оборудованию, средствам пожаротушения, связи и сигнализации.

На рабочих местах около всех средств связи вывешиваются таблички с указанием порядка подачи сигналов об аварии и пожаре, вызова сотрудников здравпункта, диспетчерского пункта и других.

Пути эвакуации, места размещения коллективных спасательных средств в темное время суток освещаются. Для этих целей предусматривается рабочее и аварийное освещение.

Пути эвакуации указываются стрелками, наносимыми светоотражающей краской.

Лакокрасочные, изоляционные и другие материалы, выделяющие взрывоопасные или вредные вещества, разрешается хранить на рабочих местах в количествах, не

Құжат «Сараптамалық ұйымдар палатасы» ақпараттық жүйесімен қалыптастырылған. Документ сформирован информационной системой «Палата экспертных организаций»

превышающих сменной потребности и в условиях, соответствующих нормам пожарной безопасности.

Машины с топливными баками, обогревающими устройствами, в том числе для обогрева кабины машиниста должны быть снабжены огнетушителями.

Заправлять бак машины топливом разрешается только при остановленном двигателе. Дозаправка топливом при перегретом двигателе не разрешается.

Проектом организации строительства предусматриваются и должны выполняться следующие противопожарные мероприятия:

- для временных зданий необходимо обеспечить противопожарные меры:

проложить пожарный водопровод с установкой гидрантов;

в офисных зданиях установить датчики обнаружения огня;

обеспечить круглосуточную (24-х часовую) охрану объекта;

обеспечить временные здания и сооружения первичными средствами пожаротушения. Первичные средства пожаротушения должны содержаться в исправном состоянии и размещаться в местах, обеспечивающих удобный доступ к ним.

- установить при въезде на территорию план участков строительства с расположением действующих гидрантов и пожарного оборудования, включая проезды дорог;

- территория участков строительства должна быть обеспечена проездами и подъездными дорогами;

- в ночное время дороги и проезды на участках строительства, а также места расположения пожарных гидрантов должны быть освещены;

- для противопожарных целей проектом предусматривается в основной период строительства использовать проектируемые и построенные в подготовительный период сети водоснабжения с сооружениями на них, а также существующие сети водопровода;

- при эксплуатации строительных машин на строительной площадке места стоянки машин необходимо оборудовать первичными средствами пожаротушения. Расстояние от стоянок строительной техники до временных сооружений должно быть не менее 12 м;

- к пожарным гидрантам должен быть обеспечен свободный проезд. Расстояние от гидранта до зданий должно быть не более 50м и не менее 5м, от края дороги - не более 20м;

- проложить временный пожарный водопровод с установкой гидранта на площадку временных офисов;

- в офисных зданиях установить датчики обнаружения огня.

Электрохозяйство участков строительства, в том числе временное силовое и осветительное оборудование, должно отвечать требованиям «Правил устройства электроустановок (ПУЭ)», ГОСТ 12.1.013–83 ССБТ. «Электробезопасность. Общие требования», ГОСТ 12.1.013–78, ГОСТ 12.1.046–85.

Все пусковые электроустановки должны размещаться так, чтобы исключить к ним доступ посторонних лиц.

Электроустановки и электрооборудование должны быть заземлены и занулены.

Ремонт и обслуживание электроустановок и электрооборудования, находящихся под напряжением, запрещается.

Электрики, обслуживающие электроустановки, должны иметь группу допуска не менее III и быть обеспечены индивидуальными средствами защиты: диэлектрическими перчатками, ковриками и т. д.

Рабочие места в зависимости от условий вида работ и принятой технологии должны быть обеспечены средствами технологической оснастки и средствами коллективной защиты, а также средствами связи и сигнализации.

Құжат «Сараптамалық ұйымдар палатасы» ақпараттық жүйесімен қалыптастырылған Документ сформирован информационной системой «Палата экспертных организаций»

К сварочным и другим огнеопасным работам допускается персонал, прошедший в установленном порядке обучение и проверку знаний ведомственных инструкций по пожарной безопасности.

Во время выполнения сварочных и других огнеопасных работ персонал обязан иметь при себе удостоверение проверки знаний и талон по технике пожарной безопасности.

Запрещается приступать к сварочным и огнеопасным работам:

- в рабочей одежде и рукавицах, пропитанных горючими жидкостями или мастиками;
- если сварочные провода оголены, с нарушенной изоляцией или не изолированы в местах соединений, а также если их сечение не обеспечивает протекания допустимо номинального сварочного тока.

Каждая строительная бригада должна иметь следующие первичные средства пожаротушения:

- кошма войлочная или асбестовое полотно 2х1,5м - 2шт;
- огнетушители и ведра - по 10 шт;
- лопаты и ломы - по 5шт;

В случае возникновения пожара (аварии) следует немедленно вызвать пожарную команду (аварийную бригаду), одновременно приступить к ликвидации пожара (аварии) имеющимися в наличии силами и средствами.

6.4 Оценка воздействия на окружающую среду

Воздействие на атмосферный воздух. В период строительства в атмосферу будут поступать выделения, обусловленные: работой автотранспорта, доставляющего стройматериалы, конструкции и оборудование, работой строительной и дорожной техники; сварочно-резательными работами; сжиганием дизельного топлива и разогревом битума в битумном котле; работой дизельного двигателя компрессорной установки; пересыпкой пылящих строительных материалов и грунта строительной техникой; укладкой асфальта, битумными работами; электросварочными работами; лакокрасочными работами.

Воздействие на водные ресурсы. Структура мер по снижению и предотвращению воздействия включает в себя:

- предотвращение у источника, снижение у источника;
- уменьшение на месте;
- ослабление у рецептора;
- восстановление или исправление;
- компенсация возмещением.

Строительство. Комплекс мероприятий организационного, технологического и технического характера по снижению отрицательного воздействия на этапе *строительства* включает в себя меры по предотвращению или снижению у источника:

- выполнение строительных работ строго в границах отведенных площадок;
- временное накопление отходов производства и потребления в специальных емкостях, в отведенных для этих целей местах;
- антикоррозийная защита емкостей хранения ГСМ и химреагентов;
- исключение сброса сточных вод в окружающую среду;
- регулярная уборка рабочих площадей в период проведения работ;
- своевременное удаление образующихся отходов со строительных площадок;
- тщательная уборка территории после окончания работ и рекультивация нарушенных земель.

Отходы производства и потребления. *Строительство*. В период *производства строительно-монтажных работ* будут образовываться следующие отходы:

- Строительный мусор, включающий в себя остатки строительных материалов;
- Огарки сварочных электродов, образующиеся при производстве сварочных работ;
- Тара из-под краски, образующаяся при производстве лакокрасочных работ.

Құжат «Сараптамалық ұйымдар палатасы» акпараттық жүйесімен қалыптастырылған Документ сформирован информационной системой «Палата экспертных организаций»

Отходы, образуемые при плановом техническом обслуживании и ремонте (ТО и ТР) автотранспорта, строительных машин и механизмов, задействованных при строительстве, не учитываются, так как подлежат учету в организациях, производящих работы по строительству, на балансе которых находится данная техника. Выполнение ремонтных работ на территории объекта не предусмотрено.

При ежедневном обслуживании строительных машин и механизмов образуются отходы в виде промасленной ветоши, которые классифицируются как обтирочный материал, загрязненный нефтью или нефтепродуктами (содержание нефти или нефтепродуктов менее 15%).

В результате жизнедеятельности работников, занятых на строительных работах при реконструкции полигона, будут образовываться твердые коммунальные отходы, которые классифицируются как твердые бытовые (коммунальные) отходы.

Земельные ресурсы и почвы. Намечаемая деятельность связана с незначительной трансформацией естественных ландшафтов, в т. ч. изменением рельефа местности.

Минимизация негативного воздействия при строительстве и эксплуатации проектируемых объектов на земельные ресурсы, ландшафты и почвы достигается путем применения технологий, направленных на ресурсосбережение, сокращение эмиссий в окружающую среду.

Воздействия на растительный и животный мир. Район размещения объекта находится под влиянием интенсивного многокомпонентного антропогенного воздействия города и промышленных предприятий, поэтому естественная растительность со значительным участием сорных видов встречается, как правило, на участках, оставленных без внимания промышленностью и градостроительством.

Естественный растительный покров присутствует на незастроенных участках и представлен кустарниковой, травянистой степной растительностью. Кустарник, растущий в основном в ложбинах, представлен жимолостью, карагайником. Деревья представлены кленом, тополем, березой и карагачом.

Травяной покров местности представлен степным разнотравьем. Среди разновидностей трав встречается типчак, ковыль красноватый, вейник, полынь.

Редких и исчезающих растений в зоне влияния предприятия нет.

Естественные пищевые и лекарственные растения отсутствуют. Согласно кадастрам учетной документации сельскохозяйственные угодья в рассматриваемом районе отсутствуют.

Животный мир рассматриваемого района представлен преимущественно мелкими грызунами, пресмыкающимися и пернатыми.

Класс млекопитающих представлен мелкими млекопитающими из отряда грызунов: полевая мышь, полевка - экономка. Непосредственно на площадке животные отсутствуют в связи с близостью действующего объекта.

Из птиц обычный домовой воробей, сорока, ворон, скворец. Среди животных, обитающих в районе, занесенных в Красную книгу нет

Физические воздействия. В процессе производства строительных работ потенциальным источником шума, вибрации и теплового выделения является спецтехника. Воздействие данных источников находится в пределах нормы и носит кратковременный характер.

6.5 Оценка на соответствие санитарным правилам и гигиеническим нормам

Установление санитарно-защитной зоны на период строительства и эксплуатации проектируемый объект не классифицируется, санитарно-защитная зона не устанавливается. Раздел «Условия труда и бытового обслуживания рабочих, организация

Құжат «Сараптамалық ұйымдар палатасы» ақпараттық жүйесімен қалыптастырылған Документ сформирован информационной системой «Палата экспертных организаций»

при строительстве» Для строительных площадок предусмотрено равномерное освещение. При выезде автотранспортного средства со строительной площадки на центральную магистраль установлен пункт мойки колес, с организацией стоков ближайшую систему ливневой канализации. Все подъездные пути и пешеходные дорожки, участки, прилегающие к санитарно-бытовым и административным помещениям, покрываются щебнем. На стройплощадке выделены специально оборудованные участки для заготовки и обработки арматуры при проведении бетонных, железобетонных, каменных работ и кирпичной кладки, погрузо-разгрузочные операции с сыпучими, пылевидными и опасными материалами, места для сварки, резки, наплавки, зачистки и нагрева.

Предусмотрена механизация процесса при переливе окрасочных материалов из бочек, бидонов и другой тары весом более десяти килограмм для приготовления рабочих растворов. Закрытые помещения для подогрева кабельной массы оборудованы системой механической вентиляции, помещения для отделочных и антикоррозийных работ с применением вредных химических веществ – с использованием естественной и механической вентиляции и средств индивидуальной защиты. Средства индивидуальной защиты (для глаз, органов дыхания и рук, слуха) используются при погрузо-разгрузочных операциях с сыпучими, пылевидными и опасными материалами, при обработке стекла при помощи пескоструйных аппаратов, в зонах с уровнем звука свыше восьмидесяти децибел.

При температуре воздуха ниже минус 40°С предусмотрена защита лица и верхних дыхательных путей. Рабочие места для сварки, резки, наплавки, зачистки и нагрева оснащаются средствами коллективной защиты от шума, инфракрасного излучения и брызг расплавленного металла (экранами и ширмами из негорючих материалов). Рабочие и инженерно-технический персонал обеспечен специальной одеждой, специальной обувью и другими средства индивидуальной защиты в соответствие полу, росту и размерам, характеру и условиям выполняемой работы и опасных факторов производства.

Предусмотрены за средствами индивидуальной защиты, специальной одеждой и специальной обувью условия по хранению, химчистке, стирке, ремонту, дегазации, дезактивации, обезвреживанию и обеспыливанию, сушке. На строящемся объекте предусмотрено использование привозной воды. Доставка воды производится автотранспортом. Привозная вода хранится под навесом в емкостях, установленных на площадке. Чистка и дезинфекция емкостей для хранения и перевозки привозной воды производится не реже одного раза в десять календарных дней и по эпидемиологическим показаниям. Внутренняя поверхность механически очищается, промывается с полным удалением воды, дезинфицируется. После дезинфекции емкость промывается, заполняется водой и проводится бактериологический контроль воды. Санитарно-бытовые помещения для работающих размещены в границах стройплощадки в виде мобильных инвентарных зданий контейнерного типа с помещениями умывальных, душевых, отдыха и обогрева, приема пищи рабочих, медпункта, размером 3,0х2,5х9,0 м, 2,5х2,5х3,0 м и 3,0х2,5х6,0 м, заводского изготовления. Организация питания работающих на стройплощадке предусмотрена централизованным привозом готовой пищи (горячие, холодные блюда, напитки и др.) с использованием специализированной посуды (термосы), которую собирают и возвращают обратно на предприятие общественного питания (по договору). Бытовые помещения оборудованы аптечками первой медицинской помощи. В бытовых помещениях проводятся дезинсекционные и дератизационные мероприятия. На участках с использованием токсических веществ установлены профилактические пункты, обеспеченные защитными мазями, противоядиями, перевязочными средствами и аварийным запасом средств индивидуальной защиты. Предусмотрены санитарно-надворные установки типа мобильные туалетные кабины «Биотуалет». Сбор и удаление отходов, содержащих токсические вещества, осуществляется в закрытые контейнера с вывозом на полигоны промышленных отходов. Строительная площадка в ходе строительства своевременно очищается, в теплое время года поливается.

Құжат «Сараптамалық ұйымдар палатасы» акпараттық жүйесімен қалыптастырылған Документ сформирован информационной системой «Палата экспертных организаций»

6.6 Организация строительства

Расчет продолжительности строительство электроснабжения проведен согласно Определение срока продолжительности строительства выполнено в соответствии с требованиями и нормативными данными:

- СН РК 1.03-01-2016 «Продолжительность строительства и задел в строительстве предприятий, зданий и сооружений. Часть I».
- СН РК 1.03-02-2014 «Продолжительность строительства и задел в строительстве предприятий, зданий и сооружений. Часть II».
- СП РК 1.03-101-2013 «Продолжительность строительства и задел в строительстве предприятий, зданий и сооружений. Часть I».
- СП РК 1.03-102-2014 «Продолжительность строительства и задел в строительстве предприятий, зданий и сооружений. Часть II».

Общая продолжительность строительства одновременное выполнение работ по объектам системы согласно СП РК 1.03-102-2014, пункт 9.2.7 составит:

T=0,5+0,5=1,0 месяцев

Сроки строительства:

Начало строительства – ноябрь 2025 года (4 квартал);

Окончание строительства – декабрь 2025 года (4 квартал);

Распределение объемов капитальных вложений и СМР, % по кварталам

Наименования здания	Показатели	Нормы задела в строительстве по кварталам, % сметной стоимости
		2025 год
		4
Строительство инженерно-коммуникационных сетей	КП	100
Примечания: Показатели задела приведены нарастающим итогом. 2. Распределение приведено в %.		

Задел в строительстве определен по нормам СП, часть II для объектов с аналогичной продолжительностью строительства.

Распределение объемов строительно-монтажных работ по годам строительства составит:

2025 год IV квартал – 100 %.

Продолжительность строительства включает время выполнения всех мероприятий, начиная с подготовительного периода до приемки объекта в эксплуатацию.

6.7 Сметная документация

Сметная документация разработана в соответствии с Порядком определения сметной стоимости строительства в Республике Казахстан НДЦС РК 8.01-08-2022, утвержденным приказом Комитета по делам строительства, жилищно-коммунального хозяйства Министерства национальной экономики Республики Казахстан от 01 декабря 2022 года №223-нқ, на основании государственных сметных нормативов и принятых проектных решений.

Сметная стоимость строительства подлежит утверждению заказчиком в установленном законодательством порядке, для строительства объектов за счет бюджетных средств и иных форм государственных инвестиций в соответствии с «Правилами утверждения проектов (технико-экономических обоснований и проектно-сметной документации)», утвержденными приказом МНЭ РК от 02.04.2015 г. № 304, и

Құжат «Сараптамалық ұйымдар палатасы» аппараттық жүйесімен қалыптастырылған Документ сформирован информационной системой «Палата экспертных организаций»

является основанием для определения лимита средств заказчика (инвестора) на реализацию объектов строительства в соответствии с пунктом 4.1 «Порядка определения сметной стоимости строительства в Республике Казахстан».

Сметная документация составлена ресурсным методом с использованием программного комплекса АВС-4 по выпуску сметной документации в ценах 2024 года, версия программы АВС-4, редакция 2025.2 от 20.02.2025 г.

При составлении смет использованы:

УСН РК 8.02-03-2024 «Сборники укрупненных показателей сметной стоимости конструктивных элементов объектов непроизводственного назначения» (20 сборников);

УСН РК 8.02-03-2024 «Сборник укрупненных показателей сметной стоимости конструктивных элементов объектов непроизводственного назначения. Наружные сети водоснабжения и канализации»;

УСН РК 8.02-03-2024 «Сборник укрупненных показателей сметной стоимости конструктивных элементов объектов непроизводственного назначения. Элементы внешнего благоустройства зданий и сооружений. Малые архитектурные формы»;

УСН РК 8.02-03-2024 «Укрупненные показатели сметной стоимости конструктивных элементов зданий и сооружений. Энергетическое строительство»;

УСН РК 8.02-03-2024 «Укрупненные показатели сметной стоимости конструктивных элементов зданий (сооружений) и видов (комплексов) работ. Оборудование, мебель и инвентарь. Учебные заведения»;

НДЦС РК 8.01-11-2024 «Методические рекомендации по разработке укрупненных показателей сметной стоимости конструктивных элементов зданий (сооружений) и видов (комплексов) работ»;

НДЦС РК 8.01-12-2024 («Методические рекомендации по разработке укрупненных показателей стоимости строительства»;

НДЦС РК 8.01-13-2024 «Методические рекомендации по разработке нормативов предельной стоимости строительства».

ССЦ РК 8.04-08-2024 «Сборники сметных цен в текущем уровне на строительные материалы, изделия и конструкции». Выпуск 1;

ССЦ РК 8.04-09-2024 «Сборник сметных цен в текущем уровне на инженерное оборудование объектов строительства». Выпуск 1;

СЦПГ РК 8.04-12-2024 «Сборник сметных цен в текущем уровне на перевозки грузов для строительства. Отдел 1. Автомобильные перевозки»;

СЦПГ РК 8.04-12-2024 «Сборник сметных цен в текущем уровне на перевозки грузов для строительства. Отдел 2. Железнодорожные перевозки»;

СЦЭМ РК 8.04-11-2024 «Сборник сметных цен в текущем уровне на эксплуатацию строительных машин и механизмов»;

СЦЗТ РК 8.04-13-2024 «Сборник сметных цен на затраты труда в строительстве»;

сборники элементных сметных норм расхода ресурсов на строительные работы ЭСН РК 8.04-01-2022 с учетом изменений и дополнений, Выпуск 38;

сборники элементных сметных норм расхода ресурсов на монтажные работы ЭСН РК 8.04-02-2022 с учетом изменений и дополнений, выпуск 38;

сборники элементных сметных норм расхода ресурсов на ремонтно-строительные работы ЭСН РК 8.05-01-2022 с учетом изменений и дополнений, Выпуск 38;

НДЦС РК 8.04-03-2024 «Единичные сметные цены на строительно монтажные работы. Сборник 1. Здания. Выпуск 1. Здания жилищно гражданского назначения». Изменения и дополнения. Выпуск 1;

НДЦС РК 8.04-03-2024 «Единичные сметные цены на строительно монтажные работы. Сборник 2. Линейные сооружения. Выпуск 1. Автомобильные дороги». Изменения и дополнения. Выпуск 1;

Құжат «Сараптамалық ұйымдар палатасы» ақпараттық жүйесімен қалыптастырылған Документ сформирован информационной системой «Палата экспертных организаций»

НДЦС РК 8.04-03-2024 «Единичные сметные цены на строительно монтажные работы. Сборник 3. Наружные инженерные сети. Выпуск 1. Наружные инженерные сети водоснабжения, канализации, теплоснабжения и газоснабжения». Изменения и дополнения. Выпуск 1;

НДЦС РК 8.04-03-2024 «Единичные сметные цены на строительно монтажные работы. Сборник 4. Энергетическое строительство. Выпуск 1. Наружные сети энергоснабжения». Изменения и дополнения. Выпуск 1;

НДЦС РК 8.04-07-2024 Индексы стоимости для строительства;

справочники сметных цен на строительные материалы, изделия, конструкции и инженерное оборудование, мебель и инвентарь за февраль 2025 год,

Сметная (расчетная) стоимость строительства определена в ценах 2025 года с учетом текущего (и прогнозного) уровня инфляции согласно Приложению к «Прогнозу социально-экономического развития Республики Казахстан на 2024-2028 годы (1 этап)»: с МРП на 2025 год- 3 877 тенге.

Налог на добавленную стоимость принят в размере, установленном законодательством Республики Казахстан на период, соответствующий периоду строительства, от сметной стоимости строительства.

7. РЕЗУЛЬТАТЫ ЭКСПЕРТИЗЫ

7.1 Дополнения и изменения, внесенные в проект (рабочий проект) в процессе проведения экспертизы:

В процессе рассмотрения по замечаниям и предложениям ТОО «Алматы Эксперт» в рабочий проект **«Строительства наружных инженерных сетей (водоснабжение, электроснабжение, газоснабжение) к участку №20 в селе Шубар, Ордабасинского района, Туркестанской области»** внесены следующие изменения и дополнения:

Наружные сети электроснабжения

1. Обоснованы и предоставлены расчеты и указана расчетная мощность на один дом; ВЛ-0,4кВ выполнен согласно СН РК 4.04.102-2013 пункт 7.17-7.18, 10.13-10.14;

2. Откорректировать везде тип КТПГ, (КТПН ил ГКТП);

3. В конце каждой линии ВЛ-0,4кВ указать падение напряжение в конце линии, обосновать количество и мощности КТПГ, установить в центре нагрузки что бы уменьшить падение напряжения;

4. Чертежи листы план трасс оформит согласно ГОСТ 21.101-97, в масштабе, на общих данных, на плане трасс в боковом штампе «согласовано» представлены взаимосогласования;

5. Предоставить согласование со смежными разделами;

6. На планах добавить схему блокировки листов. Добавить условные обозначения;

Наружные сети водопровода и канализации

7. В точке подключения водопровода установить колодец с арматурой;

8. Указать уровень ответственности объекта;

9. При определении расхода на наружное пожаротушение надо сослаться на техрегламент;

10. Пожарные гидранты установить согласно СНиП РК 4.01-02-2009 п .11,16 и дать пояснение об установке пожарного гидранта и указателя пожарного гидранта;

11. Предусмотреть вантузы и мокрые колодцы для опорожнения сети;

12. Не указана категория системы водоснабжения. СНиП РК 4.01-02-2009*, п. 7.4;

13. На профилях на пересекаемых дорогах нет данных по способу их пересечения (открытый, закрытый);

14. Спецификации откорректировать по замечаниям, в соответствии с максимальным применением материалов и оборудования казахстанского исполнения;

Наружное газоснабжение

Құжат «Сараптамалық ұйымдар палатасы» ақпараттық жүйесімен қалыптастырылған Документ сформирован информационной системой «Палата экспертных организаций»

15. Предоставить перечень видов работ, для которых необходимо составление актов освидетельствования скрытых работ принять согласно п.4.2.9 ГОСТ 21.101-97;

16. На листе «Общие указание» описать данные по инженерной геологий;

17. Общие указания дописать климатологические данные которые касается для прокладки газопровода (грунтовые условия, просадочность, сейсмичность района), также добавить ведомость основных комплектов рабочих чертежей;

18. Общей части: Не указана дата (число и месяц) подписания представленного задания на проектирование. СН РК 1.02-03-2011 (с изменениями и дополнениями по состоянию на 30.09.2015 г.) П.5.4*;

19. В схеме системы газопровода указать диаметры и отметки расположения труб от отметки земли;

Сметная документация

Пояснительная записка к сметной документации.

20. Представлена откорректированная пояснительная записка к сметной документации. Приведены ссылки на документы, в соответствии с которыми разрабатывается сметная документация;

21. Представлен расчет продолжительности строительства в соответствии с действующим нормативом (СП РК 1.03-101-2013, СП РК 1.03-102-2014.);

22. Представлена сводная ведомость материальных ресурсов и оборудования;

23. Представлен утвержденный заказчиком сводный и сметные расчеты стоимости строительства;

24. Стоимость экспертизы рабочего проекта рассчитана согласно Приказа и.о. Министра национальной экономики Республики Казахстан от 21 декабря 2015 года № 780;

25. Затраты на инжиниринговые услуги приняты согласно требованиям Главы 11 Порядка определения сметной стоимости строительства в Республике Казахстан НДЦС РК 8.01-08-2022;

26. Измененные наименования работ, материалов приведены в соответствие с нормативным данным согласно СНБ;

27. Откорректированы локальные сметы согласно выданным замечаниям;

28. Представлен документ «Сводная ведомость потребности основных материалов, изделий, конструкций и оборудования» в соответствии с выданными замечаниями согласно СН РК 1.02.-03-2022 Приложение Е (обязательное).

7.2 Оценка принятых проектных решений

В соответствии с Правилами определения общего порядка отнесения зданий и сооружений к технически и (или) технологически сложным объектам, утвержденными приказом Министерства национальной экономики Республики Казахстан от 28 февраля 2015 года № 165 (с изменениями и дополнениями по состоянию на 20 декабря 2016 года) разработчиком рабочего проекта установлен II (нормальный) уровень ответственности, не относящийся к технически сложным.

Рабочий проект «Строительства наружных инженерных сетей (водоснабжение, электроснабжение, газоснабжение) к участку №20 в селе Шубар, Ордабасинского района, Туркестанской области» разработан в необходимом объеме, в соответствии с заданием на проектирование, исходными данными, техническими условиями и нормативными требованиями.

Состав и комплектность представленных материалов соответствуют требованиям СН РК 1.02-03-2011 «Порядок разработки, согласования, утверждения и состав проектной документации на строительство».

Құжат «Сараптамалық ұйымдар палатасы» ақпараттық жүйесімен қалыптастырылған Документ сформирован информационной системой «Палата экспертных организаций»

Материалы инженерных изысканий содержат достаточные данные, необходимые для разработки рабочего проекта.

При разработке рабочего проекта учтены местные природно-климатические и геологические условия площадки строительства.

В рабочем проекте, согласно имеющимся возможностям, применены импорт заменяющие местные строительные материалы и изделия, изготавливаемые на предприятиях Республики Казахстан.

Принятые проектные решения, с учетом внесенных изменений по п. 7.2, соответствуют государственным нормативным требованиям по санитарной и экологической безопасности, функциональному назначению объекта.

Основные технико-экономические показатели по рабочему проекту

№ п/п	Наименование показателей	Единица измерения	Показатели	
			Заявленные	Рекомендуемые к утверждению
1.	Расчетная мощность	кВт		5
2.	Расчетный расход воды	м^3/сут м^3/час л/с		0,72 0,137 0,038
3.	Расход газа	м^3/час		386,4
4.	Общая сметная стоимость строительства в текущих ценах 2025 года, в том числе: СМР оборудование прочие	млн. тенге	 0,217 0,193 - 0,024	 0,217 0,193 - 0,024
5.	Продолжительность строительства	месяцев		1

Примечание:

В результате внесённых в проектно-сметную документацию по экспертным замечаниям изменений и дополнений, сметная стоимость строительства не изменилась

8. ВЫВОДЫ

С учетом вышеуказанных дополнений рабочий проект **«Строительства наружных инженерных сетей (водоснабжение, электроснабжение, газоснабжение) к участку №20 в селе Шубар, Ордабасинского района, Туркестанской области»** соответствует требованиям государственных нормативов, действующих в Республике Казахстан, и рекомендуется для утверждения в установленном порядке со следующими основными технико-экономическими показателями:

1.	Расчетная мощность	5 кВт
2.	Расчетный расход воды	0,72 м^3/сут 0,137 м^3/час 0,038 л/с
3.	Расход газа	386,4 м^3/час
4.	Общая сметная стоимость строительства в текущих ценах 2025 года, в том числе: СМР Оборудование Прочие	 0,217 млн.тенге 0,193 млн.тенге - 0,024 млн.тенге
5.	Продолжительность строительства	1 месяцев

Құжат «Сараптамалық ұйымдар палатасы» ақпараттық жүйесімен қалыптастырылған Документ сформирован информационной системой «Палата экспертных организаций»

1. При предоставлении на утверждение и выдаче на производство работ рабочий проект подлежит проверке на соответствие его с настоящим заключением экспертизы.

2. Рабочий проект подлежит утверждению в установленном порядке в соответствии приказа МНЭ РК от 02.04.2015 года № 304.

3. Настоящее экспертное заключение выполнено с учетом исходных материалов (данных), утвержденных заказчиком для проектирования, достоверность которых гарантирована Государственное учреждение «Аппарат акима сельского округа Шубар» основании договора AExp-0109-03 от 07.03.2025 года.

8. ТҰЖЫРЫМДАР

«Түркістан облысы Ордабасы ауданы Шұбар ауылындағы №20 учаскеге сыртқы инженерлік желілер (сумен жабдықтау, электрмен жабдықтау, газбен жабдықтау) құрылысы» жұмыс жобасын сараптаманың ескертпелері мен ұсыныстары бойынша енгізілген өзгерістер мен толықтыруларды ескере отырып, Қазақстан Республикасында қолданылатын нормативтердің талаптарына сәйкес келетіндіктен, төмендегі негізгі техника-экономикалық көрсеткіштерімен белгіленген тәртіппен бекітуге ұсыныс жасаймыз:

1.	Есептелінген қуаттылық	5 кВт
2.	Судың өнімділігі	0,72 м^3/тәу 0,137 м^3/сағ 0,038 л/с
3.	Газдың шығыны	386,4 м^3/сағ
4.	2025 жылдағы ағымдағы бағадағы құрылыстың жалпы сметалық құны оның ішінде:	0,217 млн.тенге
	Құрылыс-монтаж жұмыстары	0,193 млн.тенге
	Құрал жабдықтар	-
	Өзге де шығындар	0,024 млн.тенге
5.	Құрылыс ұзақтығы	1 ай

1. Жұмыс жобасын бекіту және жұмыстарды өндіріске ұсынғанда, оның осы сараптама қорытындысына сәйкес келтірілгендігін тексеру қажет.

2. Жұмыс жобасы Қазақстан Республикасы Ұлттық экономика Министрінің 2015 жылғы 2 сәуірдегі № 304 бұйрығына сәйкес белгіленген тәртіппен бекітілуі тиіс.

3. Осы сараптау қорытындысы жобал ау үшін тапсырысшы бекіткен бастапқы материалдарды (мәліметтерді) есепке алумен орындалды, олардың дұрыстығына 07.03.2025 жылғы AExp-0109-03 келісім шарт талаптарына сәйкес «Шұбар ауылдық округі әкімінің аппараты» мемлекеттік мекемесі кепілдік етеді.

Ссылка на окончательную версию ПСД:

https://peo.saraptama.kz/public/docs?key=2a07bdc2-d189-4a70-8bb1-0e833b3b7818

Құжат «Сараптамалық ұйымдар палатасы» ақпараттық жүйесімен қалыптастырылған Док. сформирован информационной системой «Палата экспертных организаций»

Соответствие разделов проекта строительства требованиям нормативных правовых актов приказ и государственных нормативов, действующих в Республике Казахстан приведено ниже

№ п/п	Раздел	Эксперт	Специа-лизация эксперта (по аттестату)	Номер аттестата	Результат (соответствует или не соответствует нормам)
1	Наружные сети электроснабжения	Ахметов Ерлан1 Ербақұлы		KZ29VJE00076790	Соответствует
2	Сметная документация	Көлбаев Арыстан Жалғасбайұлы		KZ37VJE00076840	Соответствует
3	Наружные сети водопровода и канализации	Бимбетова Кенжаим Мусакуловна		KZ69VJE00028928	Соответствует
4	Наружное газоснабжение	Бимбетова Кенжаим Мусакуловна		KZ69VJE00028928	Соответствует
5	Ведущий эксперт	Ахметов Ерлан1 Ербақұлы		KZ29VJE00076790	Соответствует

Примечание: *при отсутствии в рабочем проекте раздела, графа эксперта по этому разделу исключается.*

Мейрбеков С.М. (Директор)

Құжат «Сараптамалық ұйымдар палатасы» ақпараттық жүйесімен қалыптастырылған Документ сформирован информационной системой «Палата экспертных организаций»

Ахметов Е.Е. (Эксперт)

Көлбаев А.Ж. (Эксперт)



Бимбетова К.М. (Эксперт)



Құжат «Сараптамалық ұйымдар палатасы» ақпараттық жүйесімен қалыптастырылған Документ сформирован информационной системой «Палата экспертных организаций»

Документ Id	452e4304-b763-449f-aa9e-eef73c8f541f
Номер и дата документа	AExp-0049/25 от 04.04.2025
Электронные цифровые подписи документа	**Согласовано:** АХМЕТОВ ЕРЛАН ЕРБАҚҰЛЫ "Алматылық сарапшы" жауапкершілігі шектеулі серіктестігі 2025.04.04 15:54:45 1D514E3860051900EF8E2E07DBB59CAD13081B99 КӨЛБАЕВ АРЫСТАН ЖАЛҒАСБАЙҰЛЫ "Алматылық сарапшы" жауапкершілігі шектеулі серіктестігі 2025.04.04 16:34:59 6B53226566FA5769FD4F01F534BC287D1D7B6DB9 БИМБЕТОВА КЕНЖАИМ МУСАКУЛОВНА "Алматылық сарапшы" жауапкершілігі шектеулі серіктестігі 2025.04.04 16:42:42 23AE391E23F3386392A0A75C90EB9185BC61DD47 **Подписано:** МЕЙРБЕКОВ СУНДЕТБЕК МАЛИКОВИЧ Товарищество с ограниченной ответственностью "Алматы эксперт" 2025.04.04 16:59:19 1D9726610E6251ECE96CC89841456EB67EFBB43A

Данный документ согласно пункту 1 статьи 7 ЗРК от 7 января 2003 года N370-II «Об электронном документе и электронной цифровой подписи» равнозначен документу на бумажном носителе. Вы можете проверить подлинность электронного документа, отсканировав QR-код.

Құжат «Сараптамалық ұйымдар палатасы» ақпараттық жүйесімен қалыптастырылған Документ сформирован информационной системой «Палата экспертных организаций»