«ЖМТ» АЖ ЕНГІЗІЛДІ
Орындаушы
Күні 20 ж. «

Утвержден приказом
Министра по инвестициям и
развитию
Республики Казахстан
от 24 апреля 2017 года № 234
форма

Акт приемки объекта в эксплуатацию

п. Аршалы "10" декабря 2024 года

Заказчик Республиканское государственное учреждение «Учреждение №2» Комитета уголовно-исполнительной системы Министерства внутренних дел Республики Казахстан в лице и.о. начальника «Учреждения №2» на основании устава Ходжабек Н.А. БИН 930840000488.

(фамилия, имя, отчество (при его наличии) ИИН, телефон – для физических лиц, наименование организации – для юридических лиц, БИН, телефон, почтовый индекс, область, город, район, населенный пункт, наименование улицы, номер дома/здания стационарного помещения)

на основании:

1) **Декларации о соответствии** (прилагается) «10» декабря 2024г.
Республиканское государственное предприятие на праве хозяйственного ведения «Еңбек» учреждений уголовно-исполнительной (пенитенциарной) системы Комитета уголовно-исполнительной системы МВД РК, Шалабаев Даурен Нургазыевич, БИН 080740017519, г.Астана, проспект Р.Қошқарбаева, 39, 87172570288

(дата подписания декларации, наименование подрядной (генподрядной) организации, фамилия, имя, отчество (при его наличии) руководителя, юридический адрес, БИН, телефон)

2)**Заключения о качестве строительно-монтажных работ** (прилагается) «10» декабря 2024г.
ТОО «Астана Ин-Групп», г.Астана, Район «Сары Арка», ул. Желтоксан 45 офис 203, БИН:130440016948, руководитель Сквирский Илья Александрович, аттестат №KZ44VJE00065753 от 24.05.2021 г, эксперт технического надзора Касенов Данияр Ермекович, аттестат №KZ50VJE00056915 от 28.08.2020 г.

(дата подписания заключения, наименование организации, фамилия, имя, отчество (при его наличии) экспертов технического надзора, № и дата получения аттестатов, БИН, телефон)

3) **Заключения о соответствии выполненных работ проекту** (прилагается) «10» декабря 2024г.
ТОО «ВЛ» Республика Казахстан, г.Астана, район "Сарыарка", проспект Абая, дом № 8, ВП-1., БИН: 930740000474, лицензия №13010583 от 01.07.2013 года, руководитель Соловьев Денис Владимирович, эксперт авторского надзора Оразбаев Арман Ермекбаевич

(дата подписания заключения, наименование организации, фамилия, имя, отчество наличии) экспертов авторского надзора, № и дата получения аттестатов, БИН, телефон)

произведя осмотр готовности предъявленного подрядчиком (генеральным подрядчиком) к приемке в эксплуатацию объекта: Строительство двух жилых блоков с

общим лимитом наполнения 280 мест в 2 жилых блоках по (140 мест в каждом жилом блоке) в РГУ Учреждение №2, новое, уровень ответственности объекта-II (нормальный), технически сложный.

(наименование объекта, вид строительства (новое, расширение, реконструкция, техническое перевооружение, модернизация, капитальный ремонт), уровень ответственности, техническая и технологическая сложность объекта)

по адресу: Акмолинская область, Аршалинский район, п. Аршалы, ул. Спортивная, стр.1В, Кадастровый номер: 1:005:005:670.

(область, район, населенный пункт, микрорайон, квартал, улица, номер дома (корпуса)

проверив комплектность исполнительной технической документации, в том числе посредством электронного модуля исполнительной технической документации "__"_____20__ года, дата ознакомления подтверждает, что:

1. Строительство объекта осуществлено на основании:

1) **Акт на право постоянного землепользования земельным участком с кадастровым номером 1:005:005:670, изготовленный Аршалинским районным отделением Акмолинского филиала РГП «НПЦЗем» от 29 декабря 2015 года.**
2) **Талон о приеме уведомления о начале строительно-монтажных работ № , выданного ГУ «Управление государственного архитектурно-строительного контроля Акмолинской области» от 27 июня 2024 года.**
3) **Проект (проектно-сметной документации) ТОО «ВЛ» ТП РК 1500 СИУ (IB)-2.2-2012. Приказ РГУ «Учреждение №2» № 152 ОД от 25. 05. 2024.**

2. Строительно-монтажные работы осуществлены в сроки:

начало работ июль 2024 г.

месяц, год

окончание работ декабрь 2024 г.

месяц, год

при продолжительности строительства, месяц;

по норме или по проекту организации строительства, месяц: **3;**

фактически, месяц: **6;**

3. Объект (комплекс) имеет следующие основные технико-экономические показатели (мощность, производительность, производственная площадь, протяженность, вместимость, объем, пропускная способность, провозная способность, число рабочих мест и тому подобное, заполняется по всем объектам (кроме жилых домов) в единицах измерения соответственно целевой продукции или основным видам услуг):

№ п	Наименование	Ед.изм.	По проекту	Фактический
1	Общая площадь участка, всего	га	7.1184	7.1184
	в том числе:			

	в условиях границах проектирования		0.8906	0.8906
2	Площадь застройки	м 2	2503,9	2503.9
3	Площадь покрытий	м 2	2927,3	2927,3
4	Площадь озеленения	м 2	3474,8	3474,8
5	Вместимость	место	280	280
	Этажность	этаж	2	2
6	Общая площадь здания	м 2	3 681,4	3 681,4
7	Общая жилая площадь	м 2	836,6	836,6
8	Строительный объём	м 3	15252.7	15252.7

Выпуск продукции (оказания услуг), предусмотренной проектом в объеме, соответствующем нормам освоения проектных мощностей в начальный период; факт начала выпуска продукции с указанием объема

Жилой дом имеет следующие показатели:

Показатели	Единица измерения	По проекту	Фактически
Общая площадь	метр в квадрате (далее - $м^2$)		
Число этажей	этаж		
Общий строительный объем	метр в кубе (далее - $м^3$)		
В том числе подземной части	$м^3$		
Площадь встроенных, встроенно-пристроенных и пристроенных помещений	$м^2$		

Показатели	По проекту			Фактически		
	число квартир	площадь квартир, $м^2$		число квартир	площадь квартир, $м^2$	
		общая	жилая		общая	жилая

Всего квартир, в том числе: однокомнатных двухкомнатных трехкомнатных четырехкомнатных и более						

4. **Технологические и архитектурно-строительные решения по объекту характеризуются следующими данными:**

Жилые блоки «А» и «Б». Вставка «В» между жилыми блоками «А» и «Б»

Каждый жилой блок представляет собой двухэтажное здание (блок) с двухсветным пространством, с размерами 36,00х35,70 м в осях, разделенное по диагонали поэтажным коридором (циркуляционным маршрутом) на две равнозначные секции. В каждом блоке - предусмотрены две секции (треугольной формы в плане) на 60 жилых камер на 140 человек (осужденных), в том числе: на первом этаже - 28 жилых камер на 2 спальных места (шестнадцать камер, в том числе - четыре камеры для МГН) и на 3 спальных места (двенадцать камер);

на втором этаже - 32 жилые камеры на 2 спальных места (двенадцать камер) и на 3

спальных места (двадцать камер, в том числе четыре камеры – дисциплинарные помещения).

Уровень ответственности зданий - II.

Степень огнестойкости зданий - II.

Конструктивная схема - каркасно-стеновая. Несущие конструкции здания монолитный железобетонный безригельный каркас с наружными кирпичными стенами.

Основные конструктивные элементы зданий:

колонны — монолитные железобетонные сечением 350х350 мм;

перекрытия ипокрытие—монолитные железобетонные плиты толщиной 200 мм;

ригели — монолитные железобетонные сечениями 300х550(h); стены наружные (заполнение каркаса) и стены внутренние — кирпичные из керамического кирпича марки 100 ГОСТ 530-2012 на цементно-песчаном растворе М50; перегородки — кирпичные из керамического кирпича; перемычки - железобетонные монолитные; лестницы - монолитные железобетонные площадки и ступени по металлическим косоурам. Косоуры оштукатурены по сетке цементно-песчаным раствором М100 слоем толщиной 30 мм с целью обеспечения требуемого предела огнестойкости; кровля - настил из профлиста по стальным стропильным конструкциям. Фундаменты приняты монолитные

на естественном основании из бетона класса С16/20 марки по водонепроницаемости W6, морозостойкости F75. Основанием фундаментов служит суглинок с расчётными характеристиками:с=16 кПа, р=14°, Е=29 Мпа, р=1,97 г/см^3. Фундаменты под наружные стены — ленточные с шириной подошвы 1,0 м, фундаменты под колонны — столбчатые высотой 1,95 м с размерами подошвы 2,4х2,4 м. Столбчатые фундаменты обвязаны по верху рандбалками сечением 400х400 мм. Армирование фундаментов принято сетками из стержней ГОСТ 34028-2016 А400 шагом 200 мм, армирование рандбалок — пространственными каркасами из продольных стержней А400, обвязанных хомутами А240 шагом 300 мм. Из фундаментов предусмотрены выпуски арматуры для анкеровки с арматурой колонн. Фундаменты устраиваются по подготовке из бетона класса С8/10 толщиной 100 мм. Все поверхности бетонных и железобетонных конструкций соприкасающихся с грунтом, обмазаны горячим битумом на 2 раза.

РЕЗЕРВУАР- 100 м^3

Уровень ответственности – II

Степень огнестойкости – не нормируется.

Резервуар сборно-монолитный, железобетонная емкость, частично заглубленная с обвалкой грунтом, обеспечивающей теплоизоляцию. Резервуары приняты по типовому проекту ТП 901-4-63.83.

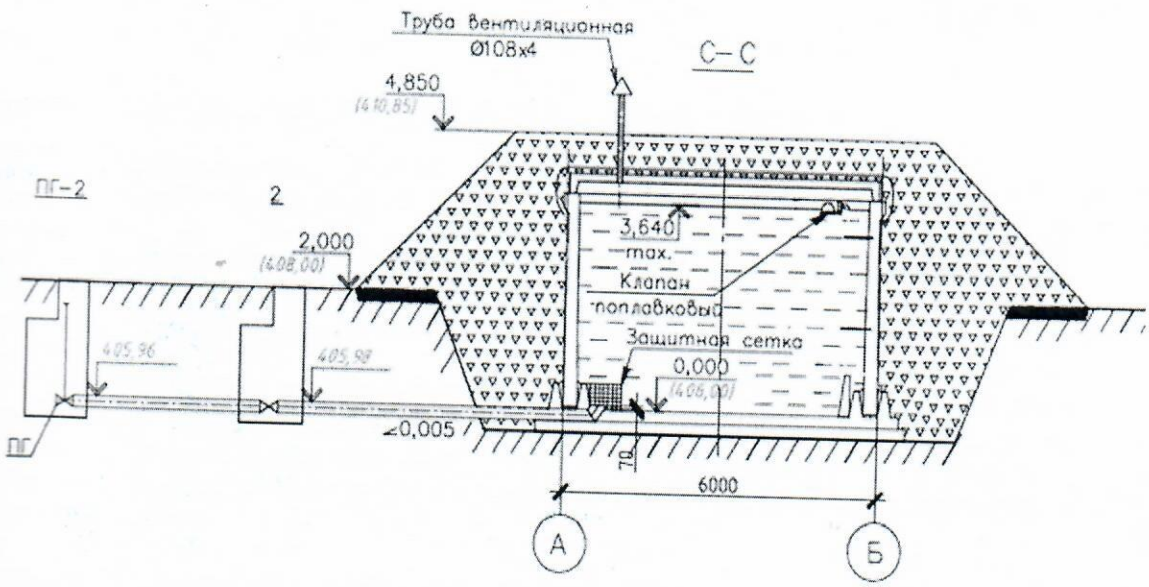

СЕПТИК

Уровень ответственности - II.

Степень огнестойкости — не нормируется.

Септик — заглубленная сборно-монолитная железобетонная ёмкость размерами в плане 8,0х3,0 м высотой 2,0 м до низа перекрытия с обваловкой грунтом, обеспечиваю- щей теплоизоляцию сооружения. Септик оборудован люком-лазом и вентиляционной ко- лонкой. Внутренние поверхности стен и днища зажелезнены цементно-песчаным раствором марки 200.

Днище и стенки ёмкости — монолитные железобетонные толщиной 300 и 250 мм соответственно из бетона класса С20/25 марки по водонепроницаемости W6 с добавкой Пенетрон Адмикс. Армирование принято сетками по обеим

плоскостям из стержней А400, соединёнными шпильками Ф8 А240 шагом 400 мм в шахматном порядке. Днище ёмкости устраивается по бетонной подготовке толщиной 100 мм.

Плиты покрытия — сборные железобетонные серии 3.006.1-3. Горловина выполнена из колодцевых элементов серии 3.900.1-14 выпуск 1 и закрыта чугунным люком.

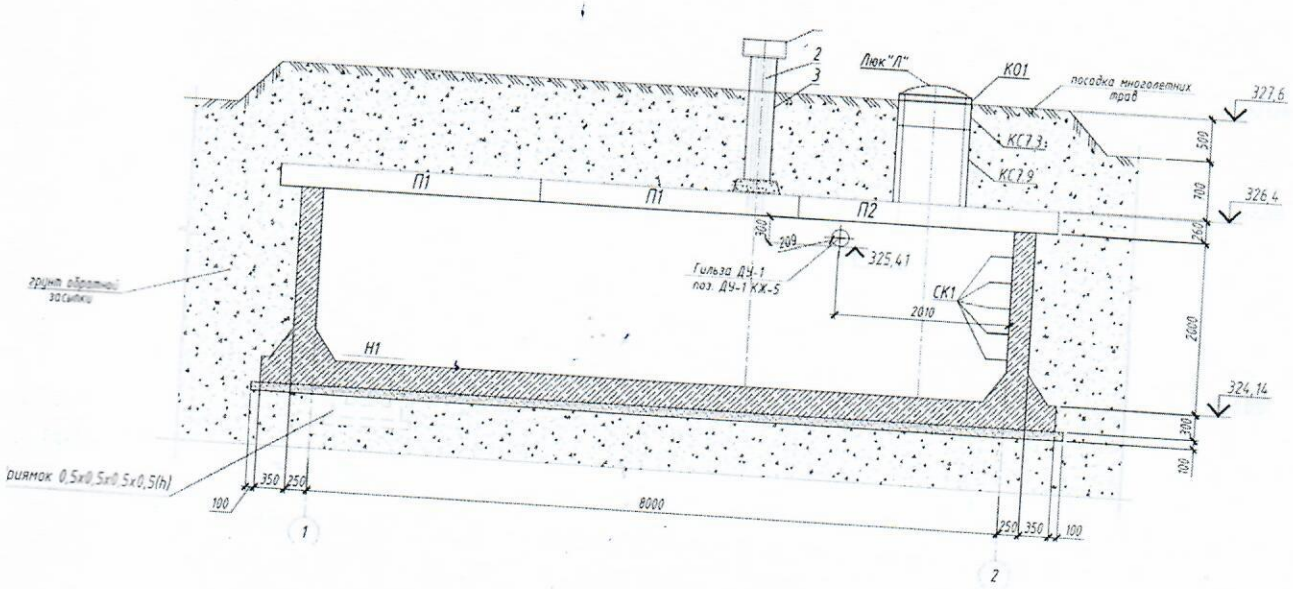

СТРОИТЕЛЬНЫЕ КОНСТРУКЦИИ ТЕПЛОВЫХ СЕТЕЙ

В составе трассы тепловых сетей предусмотрено: участок трассы в непроходном канале из сборных железобетонных лотков; дренажные колодцы;колодцы управления задвижками.

Непроходные каналы сечением 1580х900 и 1580х600 мм - из сборных железобетонных лотков серии 3.006.1-2/87 выпуск 1. Перекрытие канала — сборные железобетон- ные плиты толщиной 180 мм серии 3.006.1-2/87 выпуск 2.

Дренажные колодцы — из сборных элементов серии 3.900.1-14 выпуск 1, днище и перекрытие — сборные плиты, стены — сборные железобетонные кольца. Гидроизоляция дренажных колодцев - горизонтальная и вертикальная оклеечная из 2 слоев гидроизола на горячей битумной мастике с устройством прижимной кирпичной стенки.

Молодцы управления задвижками приняты со стенами из сборных железобетонных колец серии 3.900.1-14 выпуск 1, перекрытие — люк типа Т, установленный на опорное кольцо серии 3.900.1-14 выпуск 1, основание — железобетонные плиты.

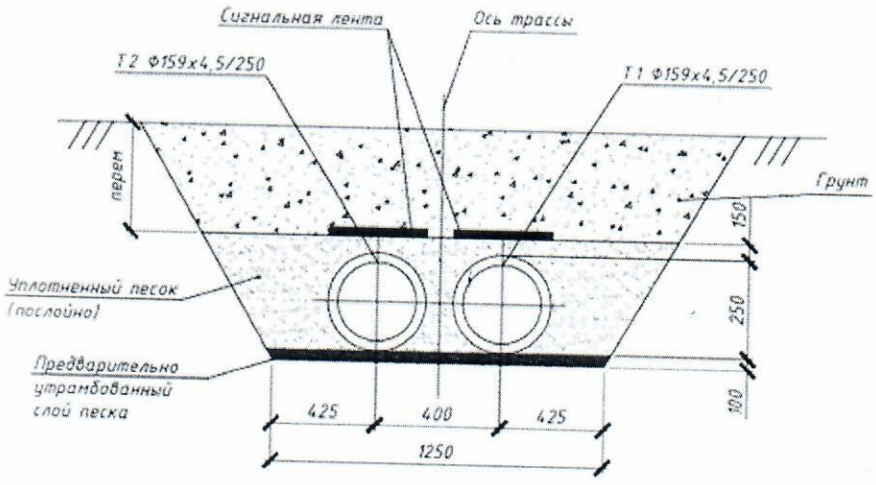

НАРУЖНИЕ СЕТИ ЭЛЕКТРОСНАБЖЕНИЯ

Электроснабжение проектируемых блоков «А», «Б» и вставки «В» предусмотрено по категории надежности III согласно технических условий РГП «Учреждение № 2» КУИС МВД РК от 23 октября 2022 года N- 02-121/2022.

Рабочим проектом предусмотрена прокладка КЛ-0,4 кВ от существующего ШР-0,4 установленного в электрощитовой здания АБК до общего ВРУ1 установленного в элек- трощитовой вставки «В». К прокладке в траншее принят кабель марки 2хАВБбШв-4х95.

Протяженность трассы прокладки КЛ-0,4 кВ в траншее — 122,0 м.

Напряжение питающей сети – 380/220 В.

Расчетная мощность – 185.14 кВт.

Распределительные сети от общего ВРУ-1 расположенного в электрощитовой вставки «В».

АСФАЛЬТИРОВАНИЕ ТЕРРИТОРИИ

Асфальтирование территории выполнено в два слоя. 1 слой горячий, пористый крупнозернистый асфальтобетон марки II БНД 90 130 по СТ РК 1225-2003 h-0.06м, 728.5 $м^2$, 2 слой горячий, плотный мелкозернистый асфальтобетон типа Б марки I БНД 90 130 по СТ РК 1225-2003 h-0.04м, 728.5 $м^2$.

Асфальтирование прогулочного двора выполнено в один слой, горячий, плотный мелкозернистый асфальтобетон типа Б марки I БНД 90 130 по СТ РК 1225-2003 h-0.04м, 416.5 $м^2$.

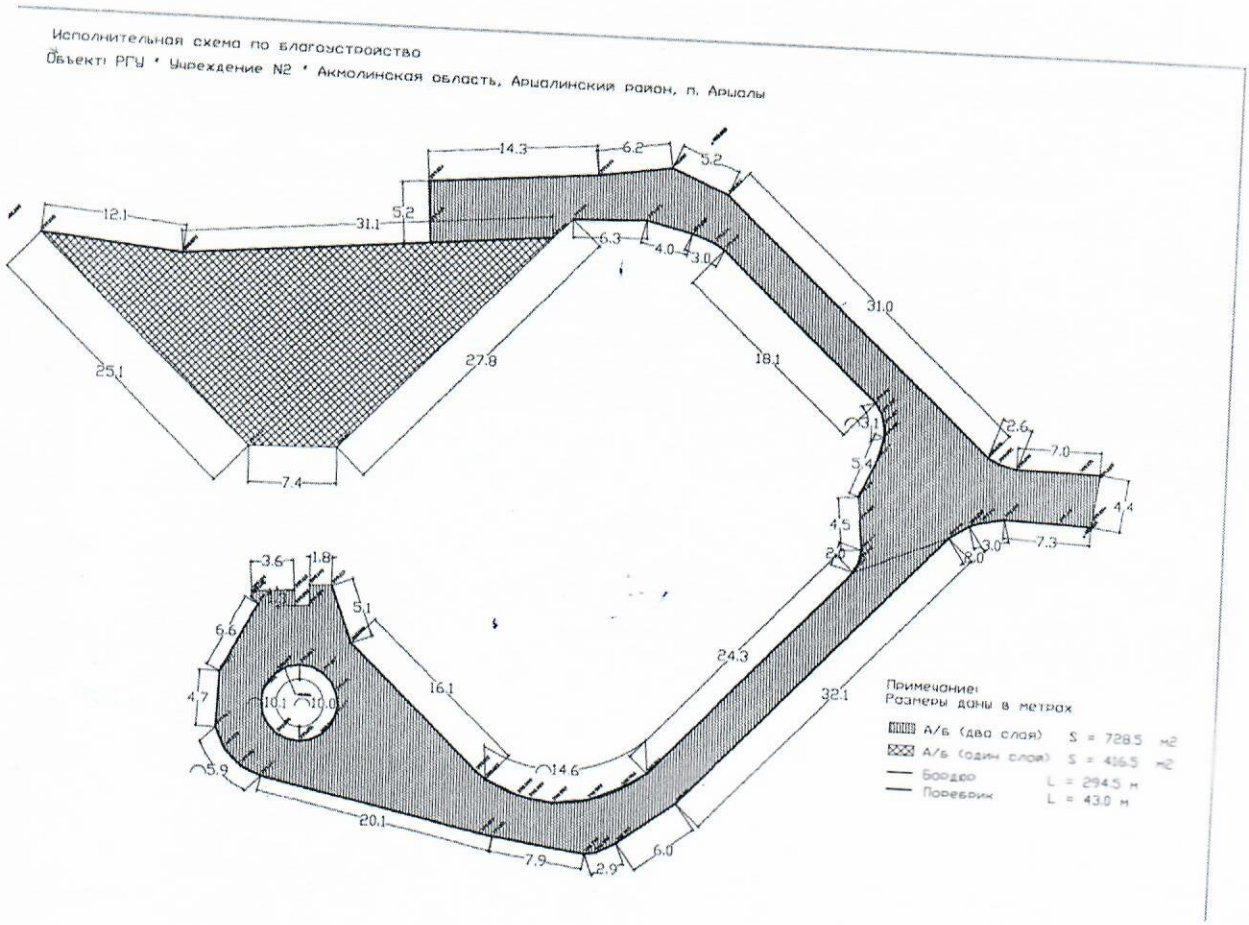

5. На объекте установлено предусмотренное проектом оборудование в количестве согласно актам о его приемке после индивидуального испытания и комплексного опробования;
6. Наружные инженерные коммуникации (холодное и горячее водоснабжение, канализация, теплоснабжение, газоснабжение, электроснабжение и связь) обеспечивают нормальную эксплуатацию объекта (здания, сооружения, помещения) и приняты городскими эксплуатационными организациями;
7. Сметная стоимость по утвержденному проекту (проектной-сметной документации): всего **1 916 682 000 тнг**, в том числе строительно-монтажных работ **1 507 157 000 тн**, оборудования, инструмента и инвентаря **120 006 000 тнг**, прочее **289 519 000 тнг;**

8. Сметная стоимость основных фондов, принимаемых в эксплуатацию тысяч тенге, в том числе: стоимость строительно-монтажных работ ; стоимость оборудования, инструмента и инвентаря ;
9. Доля местного содержания предусмотрена в проектно-сметной документации 80% и фактически применено 80% (на объектах, финансируемых за счет государственных инвестиций и средств квазигосударственного сектора);
10. Класс энергоэффективности здания нормальный С+;

11. Объект построен в соответствии с утвержденным проектом (проектно-сметной документацией) и требованиями государственных нормативных документов в области архитектуры, градостроительства и строительства.

РЕШЕНЕЕ: по объекту «Строительство двух жилых блоков с общим лимитом наполнения 280 мест в 2 жилых блоках по (140 мест в каждом жилом блоке) в РГУ Учреждение №2», Акмолинская область, Аршалинский район, п. Аршалы, ул.Спортивная, стр.1В, Кадастровый номер: 01:005:005:670

ЗАКАЗЧИК

«___» _____2024г.

Начальника Учреждения №2 Ходжабек Н.А.

наименование организации, фамилия, имя, отчество (при наличии) руководителя, подпись, дата

Место печати

ТЕХНИЧЕСКИЙ НАДЗОР

ТОО «Астана Ин-Групп» «___» _____2024г.

Директор Сквирский И. А.

наименование организации, фамилия, имя, отчество (при наличии) руководителя, подпись, дата

Место печати

эксперт (-ы) по техническому надзору

KZ50VJE00056915 от 28.08.2020г; «___» _____2024 г.

KZ24VJE00050690 от 11.11.2019г. Касенов Д.Е.

фамилия, имя, отчество (при его наличии) эксперта (экспертов), № аттестатов, подпись, дата

Место печати

эксперт (-ы) по техническому надзору

№ KZ01VJE00065751 от 24.05.2021г;

№ KZ71VJE00065752 от 24.05.2021г; «___» _____2024 г.

№ KZ44VJE00065753 от 24.05.2021г; Сквирский И. А.

АВТОРСКИЙ НАДЗОР:

Директор ТОО «ВЛ» «___» _____20___

Соловьев Д.В.

фамилия, имя, отчество (при его наличии) эксперта (экспертов), № аттестатов, подпись, дата

Место печати

АВТОРСКИЙ НАДЗОР:

Эксперт(-ы) по авторского надзора

ТОО «ВЛ» «___» _____20___

Оразбаев А.Е.

фамилия, имя, отчество (при его наличии) эксперта (экспертов), № аттестатов, подпись, дата

ПОДРЯДЧИК

«___» _____20___ г.

РГП на ПХВ «Енбек» УУИС КУИС МВД РК Шалабаев Д.Н.

наименование организации, фамилия, имя, отчество (при наличии) руководителя, подпись, дата

Место печати

Приложение 2 к акту приемки
объекта в эксплуатацию
форма

Технические характеристики объекта (многоквартирные жилые дома, промышленные, торговые объекты и тому подобное)

Наименование (многоквартирный жилой дом, промышленные, торговые объекты и т.п.)	Общие сведения									
	количество этажей (этаж)	количество квартир	количество помещений, комнат	площадь застройки (м2)	объем здания (м3)	общая площадь (м2)	жилая площадь (м2)	площадь нежилых помещений (м2)	площадь парковочных мест (м2)	площадь балкона, лоджии (м2)
1	2	3	4	5	6	7	8	9	10	11
Строительство двух жилых блоков с общим лимитом наполнения 280 мест РГУ Учреждение №2, пос. Аршалы, Аршалинский район, Акмолинской области.	2	-	228/119	2 503,9	15 252,8	3 681,4	836,6	2 844,8	-	-

продолжение таблицы

Описание конструктивных элементов			Вид отопления	Благоустройство				
фундамент	стены	кровля		электроснабжение	водоснабжение	горячее водоснабжение	канализация	газоснабжение
12	13	14	15	16	17	18	19	20
монолитные железобетонные на естественном основании из бетона класса С16/20 марки по водонепроницаемости W6, марки по морозостойкости F75.	монолитный железобетонный безригельный каркас с наружными кирпичными стенами	2-х скатная бесчердачная плоско-наклонная вентилируемая	Существующая котельная	Точкой подключения к электрическим сетям существующая опора.	От существующей распределительной сети систем водоснабжения.	От теплообменников расположенных в тепловом узле	септик	отсутсвует

Экспликация земельного участка (м2)

Общая площадь земельного участка	Застроенная площадь			Незастроенная площадь		
	всего	под основными строениями	под прочими постройками и сооружениями	асфальтовые покрытия	прочие замещения	грунт
1	2	3	4	5	6	7
7.1184га	2503.90			1145	67 535,1	

ЗАКАЗЧИК

«___» _____2024г.

Начальник Учреждения №2 Ходжабек Н.А.

наименование организации, фамилия, имя, отчество (при наличии) руководителя, подпись, дата

Место печати

АВТОРСКИЙ НАДЗОР:

_____20___ г.

ТОО «ВЛ» Соловьев Д.В.

фамилия, имя, отчество (при его наличии) эксперта (экспертов), № аттестатов, подпись, дата

Место печати

АВТОРСКИЙ НАДЗОР:

эксперт (-ы) по автоеркого надзору

_____20___ г.

ТОО «ВЛ» Оразбаев А.Е..

фамилия, имя, отчество (при его наличии) эксперта (экспертов), № аттестатов, подпись, дата

Место печати

Техническое описание конструктивных элементов основного строения

№ п.п.	Наименование конструктивных элементов		Описание конструктивных элементов (материал, отделка и т.д.)
1	2		3
1	Фундамент		монолитные железобетонные на естественном основании из бетона класса С16/20 марки по водонепроницаемости W6, марки по морозостойкости F75.
2	1) наружные и внутренние капитальные стены		кирпичные из керамического кирпича марки 100 ГОСТ 530-2012 на цементно-песчаном растворе М50
	2) перегородки		керамический кирпич
3	Перекрытия	междуэтажное	монолитное
4	Крыша		без чердачная
5	Полы	1-го этажа	полимерная краска, напольная керамическая плитка, напольная керамогранитная плитка
		последующих этажей	Полимерная краска, напольная керамическая плитка, напольная керамогранитная плитка
6	Проемы	окна	профиль ПВХ;
		двери	Металлические, пластиковые
7	Отделочные работы	внутренние	окраска водоэмульсионной красой по выровненной поверхности, керамическая плитка
		наружные	внутренний слой – кладка из керамического кирпича полнотелого, утолщенного. Утеплитель – минплита. Наружный защитно-декоративный слой-штукатурка декоративная.
8	Горячее водоснабжение		От теплообменников расположенных в тепловом узле
9	Водопровод		От существующей распределительной сети систем водоснабжения.
10	Канализация		септик
11	Электроосвещение		Точкой подключения к электрическим сетям определена внутренняя линия ШР-04

12		печное	Существующая	котельная
13		печное газовое		
14		от ТЭЦ		
15		от АГВ		
	Отопление			
16		от индивидуальной отопительной установки	на газе	
17			на твердом топливе	
18		от районной котельной	на газе	
19			на твердом топливе	
20	Разные работы			

продолжение таблицы

Площадь по внутреннему обмеру (м2), в том числе								
В отдельных квартирах	В общежитиях	В гостиницах	Торговая	Промышленно-производственных зданий сооружений	Складская	Учреждений образования	Предприятий бытового обслуживания	Организаций и учреждений управления, научных, банковских, общественных и т.п.
9	10	11	12	13	14	15	16	17

ЗАКАЗЧИК

«___» _____2024г.

Начальник Учреждения №2 Ходжабек Н.А.

наименование организации, фамилия, имя, отчество (при наличии) руководителя, подпись, дата

Место печати

АВТОРСКИЙ НАДЗОР:

_____20___ г.

ТОО «ВЛ» Соловьев Д.В.

фамилия, имя, отчество (при его наличии) эксперта (экспертов), № аттестатов, подпись, дата

Место печати

АВТОРСКИЙ НАДЗОР:

Эксперт(-ы) по авторского надзора

ТОО «ВЛ» «___» _____20___ Оразбаев А.Е.

фамилия, имя, отчество (при его наличии) эксперта (экспертов), № аттестатов, подпись, дата

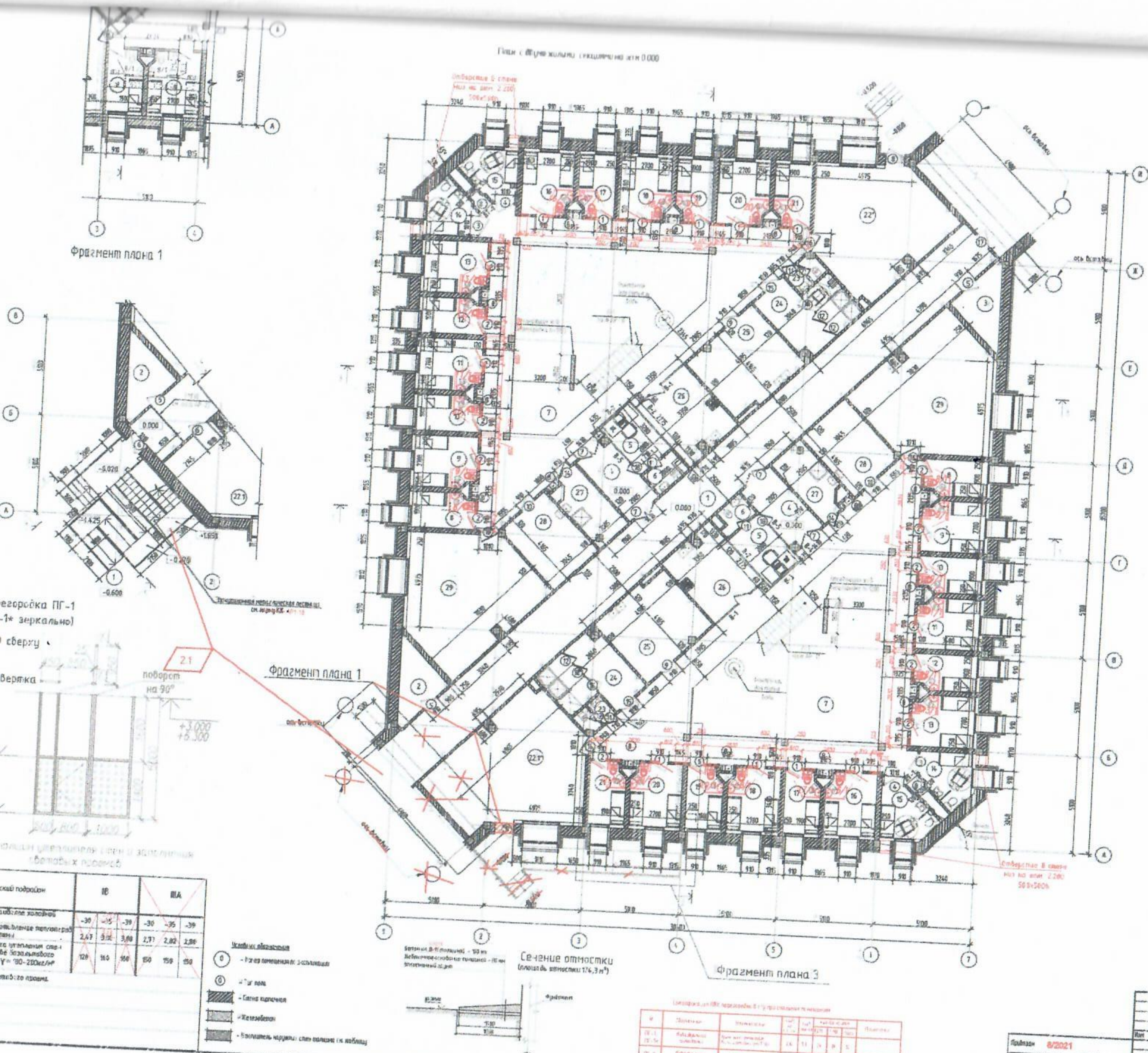

Номер поме-щения	Наименование	Площадь м2	Кол-во ме-ст
1	Циркуляционный коридор	100.71	
2	Тепловой пункт	6.65	
3	Тепловой пункт	6.65	
4	Шлюз	8.3 х2	
5	ЗПН (закрытый пост надзора)	6.8 х2	
6	Сан. узел служебный	2.27 х2	
7	Пространство общего пользования	154.3 х2	
8	Спальное помещение на 1 место	5.42 6.46 х2	
9	Спальное помещение на 2 места	8.2 9.24 х2	
10	Спальное помещение на 1 место	5.42 6.46 х2	
11	Спальное помещение на 2 места	8.2 9.24 х2	
12	Спальное помещение на 1 место	5.42 6.46 х2	
13	Спальное помещение на 2 места	8.2 9.24 х2	
14	Спальное помещение на 1 место для маломобильных осужденных	6.9 х2	
15	Спальное помещение на 1 место для маломобильных осужденных	6.9 х2	
16	Спальное помещение на 2 места	8.2 9.24 х2	
17	Спальное помещение на 1 место	5.42 6.46 х2	
18	Спальное помещение на 2 места	8.2 9.24 х2	
19	Спальное помещение на 1 место	5.42 6.46 х2	
20	Спальное помещение на 2 места	8.2 9.24 х2	
21	Спальное помещение на 1 место	5.42 6.46 х2	
22*	Помещение для отправления религиозных обрядов	38.44	
22.1*	Помещение для отправления религиозных обрядов	43.57	
23	С/У для приходящего персонала	2.1 х2	
24	Душ с раздевалкой	13.5 х2	
25	Гардероб для хранения, сушки уличной одежды	18.6 х2	
26	Сервировочная, приготовления чая, мойка посуды	13.8 х2	
27	Помещение уборочного инвентаря	7.6 х2	
28	Помещение для амбулаторного приема осужденных	12.65 х2	
29	Многофункциональное пространство для тихих занятий	39.5 х2	
	ПЛОЩАДЬ СЕКЦИИ	435.06/430.99	
	Общая площадь ПЛОЩАДЬ БЛОКА	970.86 966.02	

Примечание:
1. За относительную отм. 0,000 принят уровень чистого пола
2. Данный лист читать совместно с листами АР:
- Ведомость внутренней отделки АР– 1,1–1,3
- Спецификация заполнения дверных и оконных проемов проемов АР– 1,4–1,5
- Разрез АР– 7, 8
- Фасады АР–9, 10
3. Заделку коммуникационных ниш выполнить после монтажа инженерных коммуникаций
4. Отверстия в перегородках, перекрытия после прокладки инженерных коммуникаций заделать цементно-песчаным раствором М 100 на толщину перекрытия или перегородки
5. Отверстия для пропуска труб через стены и перегородки в деформационных швах заполнить эластичным бето и газонепроницаемыми материалами для обеспечения компенсации возможных просадок (см СНиП РК 4.01–41–2006) СН РК 4.01-01-2011 СП РК 4.01-101-2012
6. Вокруг здания предусмотреть устройство бетонной отмостки шириной 1500 мм из бетона кл. В15 толщиной 100 мм по щебеночной подготовке толщиной 80мм
7. Защита нагревательных приборов. Экран радиаторов. Разработано на листе АР 20
8. Металлическая эвакуационная лестница устанавливается в торце здания, см. ситуационную схему СИУ лист АР 2
9. Двери технические ДТ – 1 разработаны на листах АР 24
10. Помещения 22*, 22.1* выполняются по заданию на проектирование.

ТП РК 150(СИУ (IB, IIIA) - 22-2012-АР 1

Специализированные исправительные учреждения на 1500 мест для IB, IIIA климатических подрайонов с обычными геологическими условиями

Жилой блок "Б"

План с двумя жилыми секциями на отм 0.000, фрагмент плана 1

Стадия	Лист	Листов
РП	1	

ТОО "Аргус и партнер" ГСЛ № 03206

Привязан 8/2021

A1

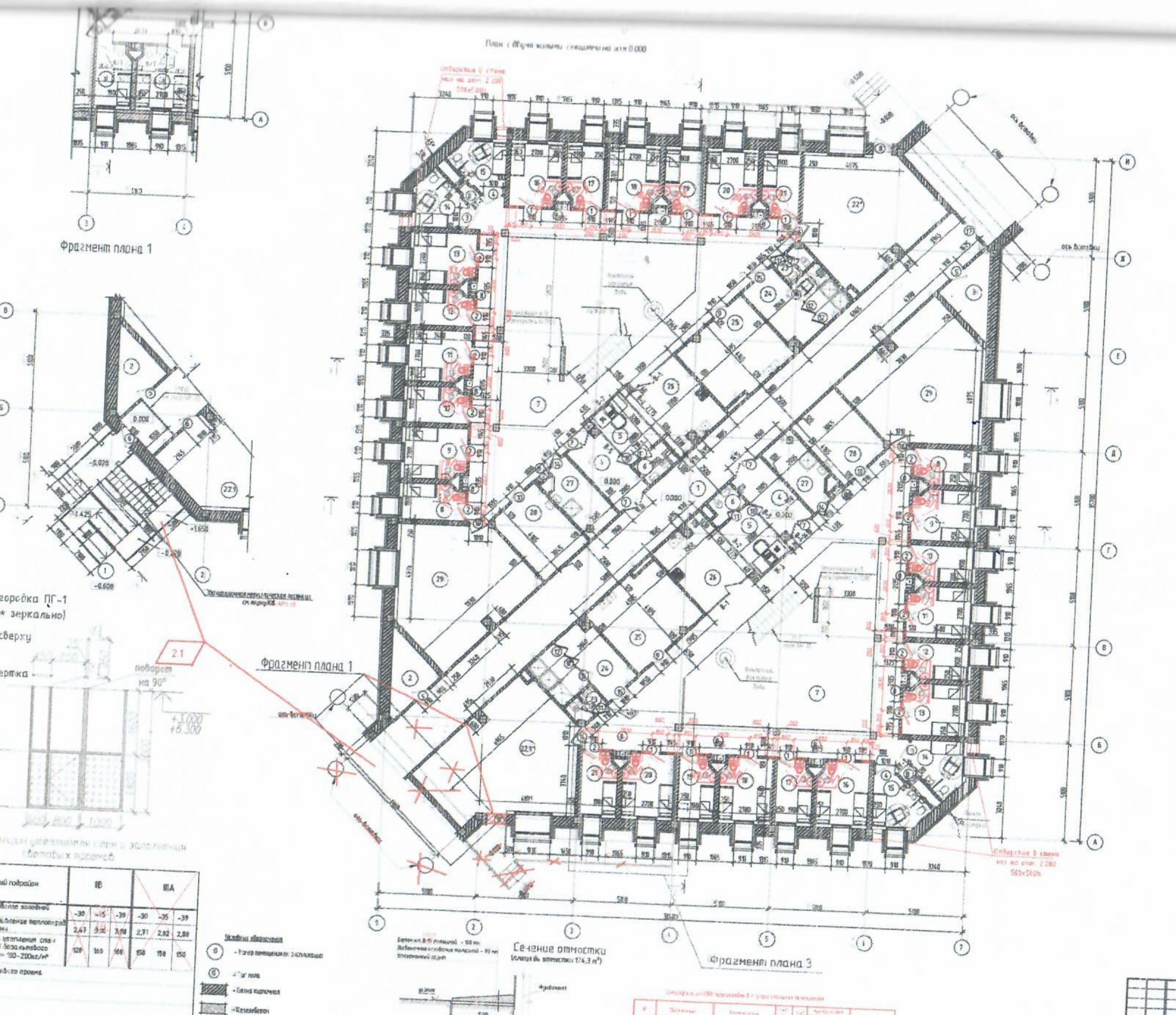

Номер поме-щения	Наименование	Площадь м2	Кол. пом-щ.
1	Циркуляционный коридор	108.71	
2	Тепловой пункт	6.65	
3	Тепловой пункт	6.65	
4	Шлюз	8.3	
5	ЗПН (закрытый пост надзора)	6.8	
6	Сан. узел служебный	2.27	
7	Пространство общего пользования	154.3	
8	Спальное помещение на 1 место	6.46	
9	Спальное помещение на 2 места	9.24	
10	Спальное помещение на 1 место	6.46	
11	Спальное помещение на 2 места	9.24	
12	Спальное помещение на 1 место	6.46	
13	Спальное помещение на 2 места	9.24	
14	Спальное помещение на 1 место для маломобильных осужденных	6.9	
15	Спальное помещение на 1 место для маломобильных осужденных	6.9	
16	Спальное помещение на 2 места	9.24	
17	Спальное помещение на 1 место	6.46	
18	Спальное помещение на 2 места	9.24	
19	Спальное помещение на 1 место	6.46	
20	Спальное помещение на 2 места	9.24	
21	Спальное помещение на 1 место	6.46	
22*	Помещение для отправления религиозных обрядов	38.44	
22.1*	Помещение для отправления религиозных обрядов	43.57	
23	С/У для приходящего персонала	2.1	
24	Душ с раздевалкой	13.5	
25	Гардероб для хранения, сушки уличной одежды	18.6	
26	Буфетная, подогрев пищи, мойка посуды	13.8	
27	Помещение уборочного инвентаря	7.6	
28	Помещение для амбулаторного приема осужденных	12.65	
29	Многофункциональное пространство для учебных занятий	39.5	
	ПЛОЩАДЬ СЕКЦИИ	475.06/436.39	
	ПЛОЩАДЬ БЛОКА	970.06	

Примечание:
1. За относительную отм. 0,000 принят уровень чистого пола.
2. Данный лист читать совместно с листами АР:
- Ведомость внутренней отделки АР – 1,1–1,3
- Спецификация заполнения дверных и оконных проемов АР – 1,4–1,5
- Разрез АР – 7, 8
- Фасады АР – 9, 10
3. Зашивку коммуникационных ниш выполнить после монтажа инженерных коммуникаций.
4. Отверстия в перегородках, перекрытия после прокладки инженерных коммуникаций заделать цементно-песчаным раствором М 100 на толщину перекрытия или перегородки.
5. Отверстия для пропуска труб через стены и перегородки в деформационных швах заполнить эластичными и газонепроницаемыми материалами для обеспечения компенсации возможных просадок (см СНиП РК 4.01-41-2006) СН РК 4.01-01-2011, СП РК 4.01-101-2012
6. Вокруг здания предусмотреть устройство бетонной отмостки шириной 1500мм из бетона кл. В15 толщиной 100 мм по щебеночной подготовке толщиной 80мм
7. Защита нагревательных приборов. Экран радиаторов. Разработано на листе АР 20
8. Металлическая эвакуационная лестница устанавливается в торце здания, см. ситуационную схему СИЗ лист АР 2
9. Двери технические ДТ – 1 разработаны на листах АР 24
10. Помещения 22*, 22.1* выполняются по заданию на проектирование.

8/1	С/у	1шт
9/1	С/у	1шт
10/1	С/у	1шт
11/1	С/у	1шт
12/1	С/у	1шт
13/1	С/у	1шт
16/1	С/у	1шт
17/1	С/у	1шт
18/1	С/у	1шт
19/1	С/у	1шт
20/1	С/у	1шт
21/1	С/у	1шт

Привязан 8/2021

ТП РК 150К (НУ IB, IIIA) – 2.2-2012-АР 1

Специализированные исправительные учреждения на 1500 мест для IB, IIIA климатических подрайонов с обычными геологическими условиями

Жилой блок "Б"

Стадия	Лист	Листов
РП	3	

План с двумя жилыми секциями на отм 0.000, фрагмент плана 1

ТОО "Артур и партнер" ГСЛ № 03206

A1

План с двумя жилыми секциями на отм +3.330

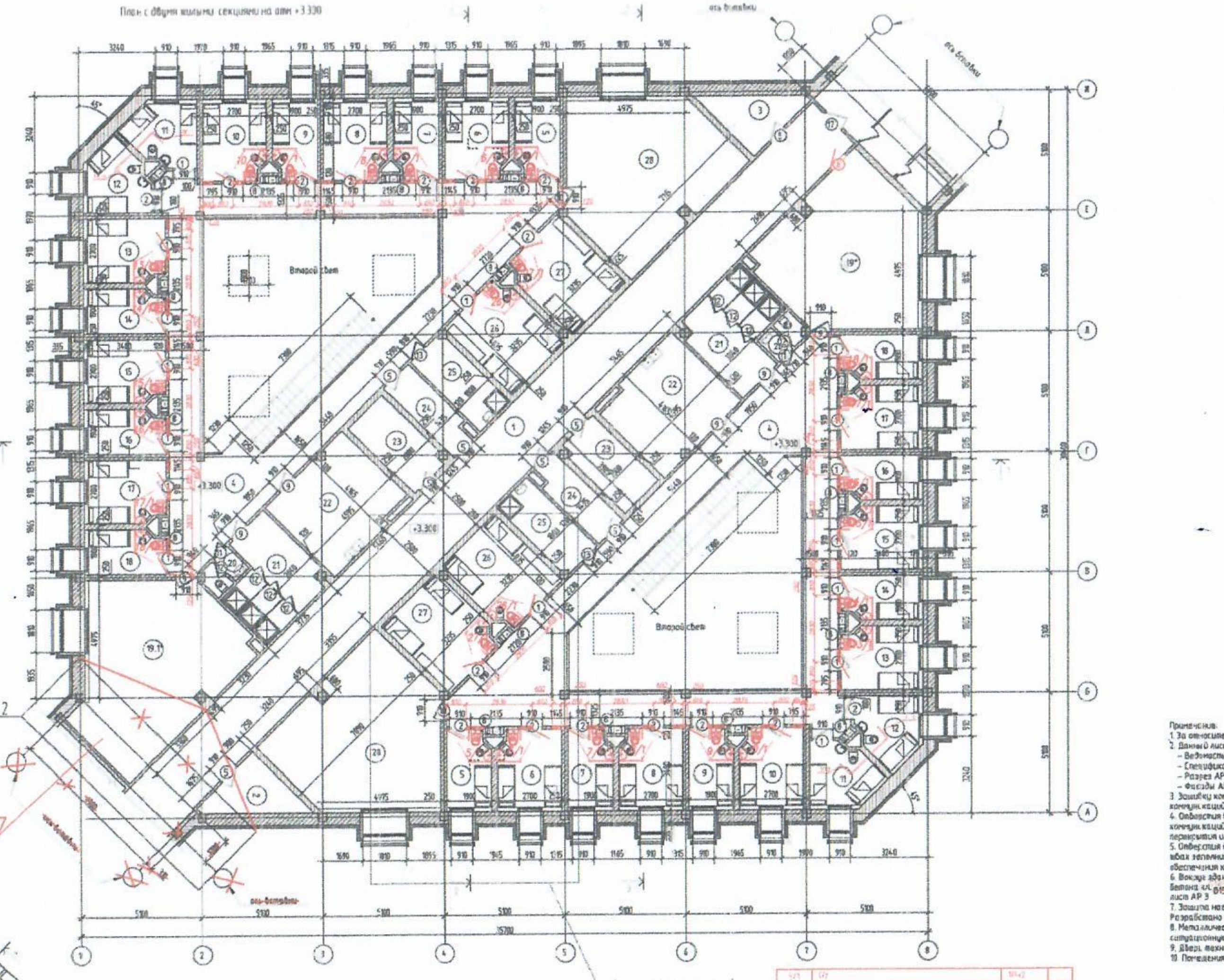

Фрагмент плана 4

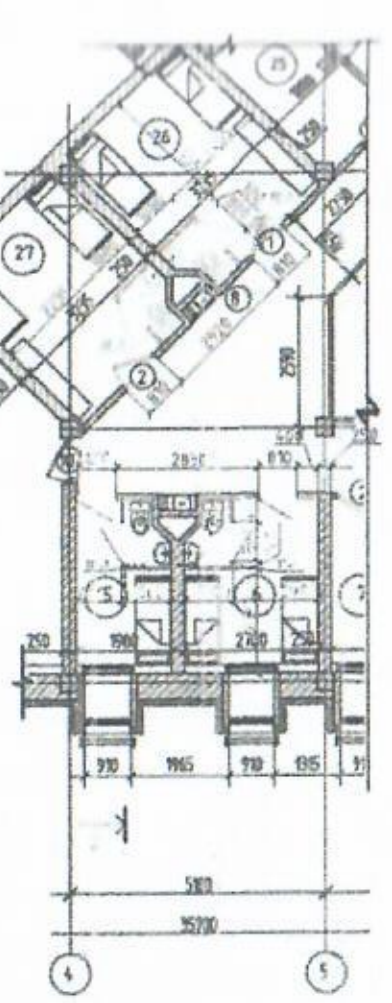

Перегородка ПГ-2

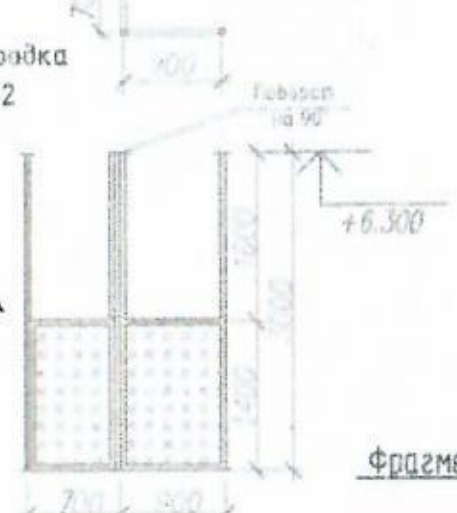

Фрагмент плана 2

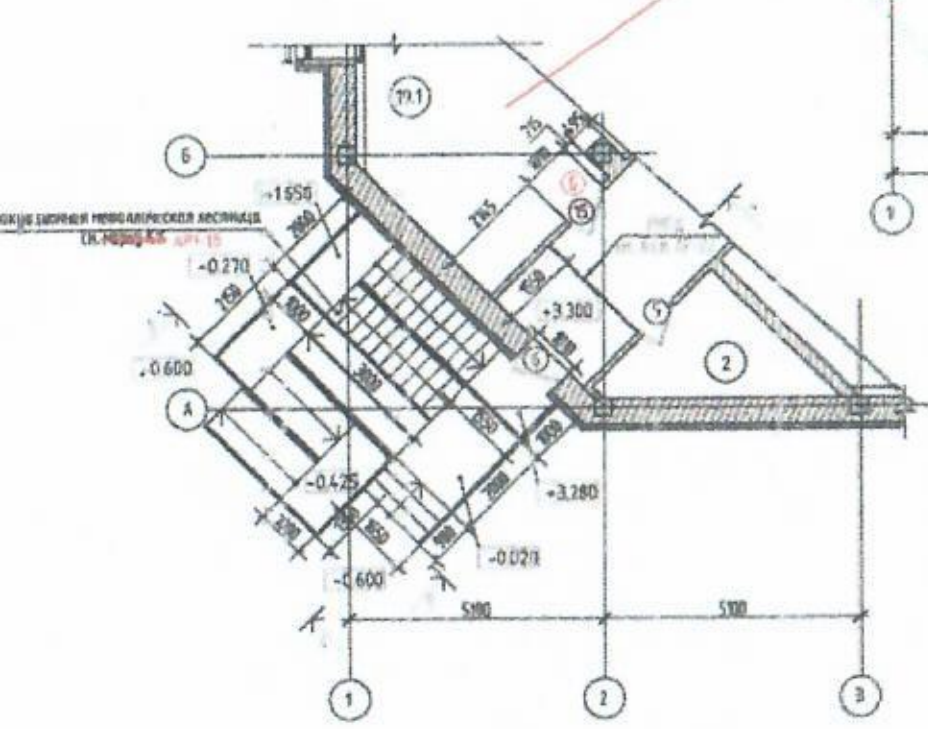

Фрагмент плана 2

Экспликация помещений
/ на отм +3.300 /

Номер помещения	Наименование	Площадь м2	Кат. помещения
1	Циркуляционный маршрут	100.7	
2	Тех. помещение	6.65	
3	Тех. помещение	6.65	
4	Общий коридор	83.8 x2	
5	Спальное помещение на 1 место	6.46 x2	
6	Спальное помещение на 2 места	9.24 x2	
7	Спальное помещение на 1 место	6.46 x2	
8	Спальное помещение на 2 места	9.24 x2	
9	Спальное помещение на 1 место	6.46 x2	
10	Спальное помещение на 2 места	9.24 x2	
11	Спальное помещение на 2 места	7.35 x2	
12	Спальное помещение на 2 места	7.35 x2	
13	Спальное помещение на 2 места	9.24 x2	
14	Спальное помещение на 1 место	6.46 x2	
15	Спальное помещение на 2 места	9.24 x2	
16	Спальное помещение на 1 место	6.46 x2	
17	Спальное помещение на 2 места	9.24 x2	
18	Спальное помещение на 1 место	6.46 x2	
19*	Помещение для отправления религиозных обрядов	38.44	
19.1*	Помещение для отправления религиозных обрядов	43.57	
20	С/У для приходящего персонала	2.1 x2	
21	Душ с раздевалкой	13.5 x2	
22	Гардероб для хранения, сушки уличной одежды	18.6 x2	
23	Венткамера	7.74 x2	
24	Тамбур	5.7 x2	
25	Помещение уборочного инвентаря	7.4 x2	
26	Дисциплинарное помещение на 2 места	12.75 x2	
27	Спальное помещение на 2 места	12.75 x2	
28	Многофункциональное пространство для тихих занятий	39.5 x2	
	ОБЩАЯ ПЛОЩАДЬ СЕКЦИИ	351.16/356.20	
	ОБЩАЯ ПЛОЩАДЬ БЛОКА.	821.45	

Таблица толщин утеплителя стен и заполнения световых проемов

Климатический подрайон	IB			IIA		
Температура °С наиболее холодной пятидневки	-30	-35	-39	-30	-35	-39
Нормативное сопротивление теплопередаче Ro тед наружной стены.	2,47	3,00	3,08	2,77	2,32	2,88
Толщина негорючего утепления стен мин. плиты на основе базальтового волокна ПТЭ-200, γ = 180-200кг/м³	120	160	160	150	150	150
Тип заполнения светового проема						

Условные обозначения
- (1) – Номер помещения по экспликации
- (1) – Тип пола
- Стена кирпичная
- Железобетон
- Утеплитель наружных стен толщина см. таблицу

Примечания:
1. За относительную отм. 0,000 принят уровень чистого пола
2. Данный лист читать совместно с листами АР:
   - Ведомость внутренней отделки АР- 1,1-1,3
   - Спецификация заполнения дверных и оконных проемов проемов АР- 1,4-1,5
   - Разрез АР- 7, 8
   - Фасады АР- 9, 10
3. Зашивку коммуникационных ниш выполнить после монтажа инженерных коммуникаций
4. Отверстия в перегородках, перекрытия после прокладки инженерных коммуникаций заделать цементно-песчаным раствором М 100 на толщину перекрытия или перегородки
5. Отверстия для пропуска труб через стены и перегородки в деформационных швах заполнить эластичным водо и газонепроницаемыми материалами для обеспечения компенсации возможных осадок (см СНиП РК 4.01-41-2006)
6. Вокруг здания предусмотреть устройство бетонной отмостки шириной 1500мм из бетона кл. В15 толщиной 100 мм по щебеночной подготовке толщиной 80мм. Узел см. лист АР 3
7. Защита нагревательных приборов. Экран радиаторов. Разработано на листе АР 20
8. Металлическая эвакуационная лестница устанавливается в торце здания, см. ситуационную схему СПУ лист АР 2
9. Двери технические ДТ - 1 разработаны на листах АР 24
10. Помещения 19*, 19.1* выполняются по заданию на проектирование.

ТП РК 1500 СИУ (IB, IIIA) - 2.2-2012-АР 1		
Специализированные исправительные учреждения на 1500 мест для IB, IIIA климатических подрайонов с обычными геологическими условиями		
Жилой блок "4"	Стадия: РП	Лист: 4
План с двумя жилыми секциями на отм +3.300, фрагмент плана 2	ТОО "Арсун и партнер" ГСЛ № 03286	

Изм.	Кол.	Лист
ГКП	Курмабаев	
Разработал	Бабаев	
Проверил	Воронцов	
Нормоконтроль	Абдулхамидова	

Привязан 8/2021

Инв.№

A1

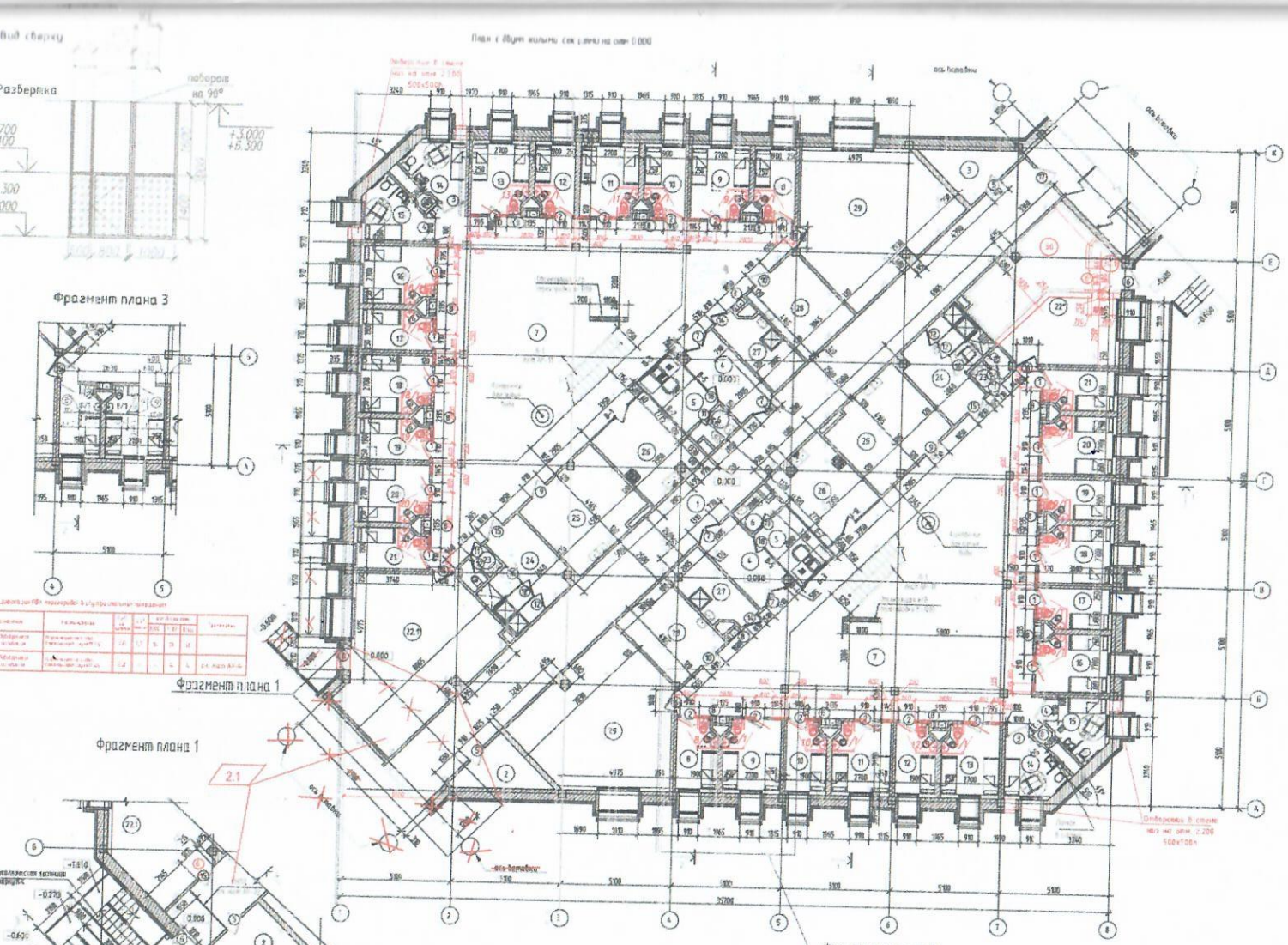

Номер помещения	Наименование	Площадь м2	Категория помещения
1	Центральная операция	100.71	
2	Тепловой пункт	6.65	
3	Тепловой пункт	6.65	
4	Шлюз	8.3	
5	ВНН (закрытый пост наверху)	6.8	
6	Сан. узел служебный	2.27	
7	Пространство общего пользования	154.3	
8	Спальное помещение на 1 место	6.46	
9	Спальное помещение на 2 места	9.24	
10	Спальное помещение на 1 место	6.46	
11	Спальное помещение на 2 места	9.24	
12	Спальное помещение на 1 место	6.46	
13	Спальное помещение на 2 места	9.24	
14	Спальное помещение на 1 место для маломобильных осуждённых	6.9	
15	Спальное помещение на 1 место для маломобильных осуждённых	6.9	
16	Спальное помещение на 2 места	9.24	
17	Спальное помещение на 1 место	6.46	
18	Спальное помещение на 2 места	9.24	
19	Спальное помещение на 1 место	6.46	
20	Спальное помещение на 2 места	9.24	
21	Спальное помещение на 1 место	6.46	
22*	Помещение для воспитания разложенных обвиняемых	38.44	
22.1*	Помещение для воспитания разложенных обвиняемых	43.57	
23	С/з для прикомандированного персонала	2.1	
24	Душ с раздевалкой	13.5	
25	Гардероб для хранения, сушки уличной одежды	18.6	
26	Сестринская, приготовление чая, мойка посуды	13.8	
27	Помещение дежурного надзирателя	7.6	
28	Помещение для санитарного ухода осуждённых	12.65	
29	Многофункциональное пространство для общих занятий	39.5	
30	Насосная	16.5	
30.1	Тамбур	2.6	
	ПЛОЩАДЬ СЕКЦИИ	435.86/436.09	
	ПЛОЩАДЬ БЛОКА	870.81	

Примечания:
1. За относительную отм. 0,000 принят уровень чистого пола
2. Данный лист читать совместно с листами АР:
- Ведомость внутренней отделки АР- 1,1-1,3
- Спецификация металлических дверных и оконных проемов проемов АР- 1,4-1,5
- Разрез АР- 7, 8
- Фасады АР- 9, 10
3. Заделку коммуникационных ниш выполнять после монтажа инженерных коммуникаций
4. Отверстия в перегородках, пересекаемых после прокладки инженерных коммуникаций заделать цементно-песчаным раствором М 150 по толщине перегородки или перегородки
5. Отверстия для пропуска труб через стены и перегородки в звукоизоляционных швах заполнить эластичным войлоком, газонепроницаемыми материалами для обеспечения компенсации безвредных просадок (см ГОСТ РК 4.01-41-2006)
6. Вокруг здания предусмотреть устройство бетонной отмостки шириной 1500мм из бетона кл. В15, толщиной 100 мм по щебеночной подготовке толщиной 80мм
7. Защита наружных откосов. Зерен-райдер ворот.
Разработано на листе АР 20
8. Металлическая эвакуационная лестница установливается с торца здания, см. интерьерная схема СИЗ листа АР 2
9. Двери технические ДТ - 1 разработаны на листах АР 24
10. Помещения 22*, 22.1* выполняются по заданию на проектирование.

Климатический подрайон	IB			IIIA		
Температура °С, наиболее холодной пятидневки	-30	-35	-39	-30	-35	-39
Нормативное сопротивление теплопередаче Ro тр наружной стены	2,67	3,03	3,68	2,17	2,82	2,88
Толщина наружного утепления стен из пакета на основе базальтового волокна ЛТЭ- 200, γ = 180-200кг/м³	120	150	160	100	150	150
Тип исполнения светового проема						

Таблица выбора утепления стен в различных климатических районах

Условные обозначения
1 - Номер помещения по экспликации
1 - Тип пола
- Стена кирпичная
- Железобетон
- Утеплитель наружных стен толщина см. таблицу

Сечение отмостки
(площадь отмостки - 174,3 м²)
Бетон кл. В15 толщиной - 120 мм
Щебеночное основание толщиной - 80 мм
Уплотненный грунт

Для служебного пользования

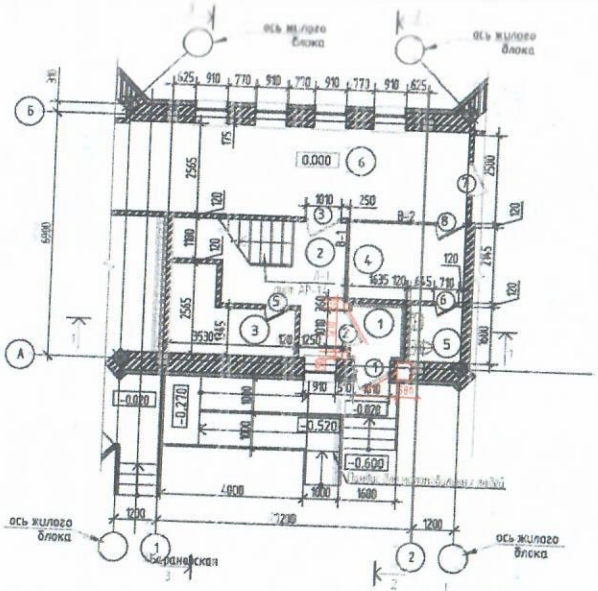

План отм +3.300

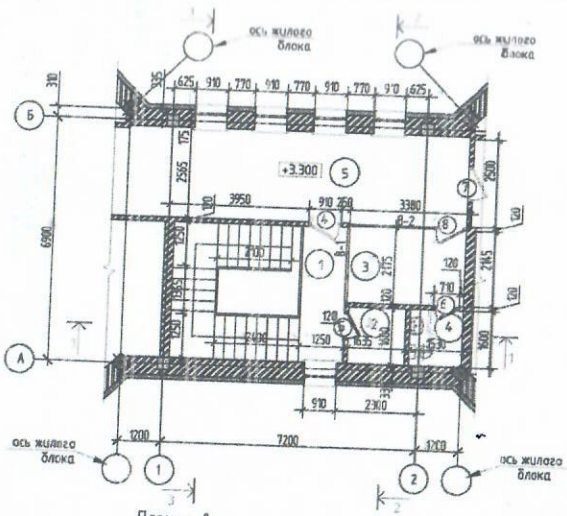

План кровли

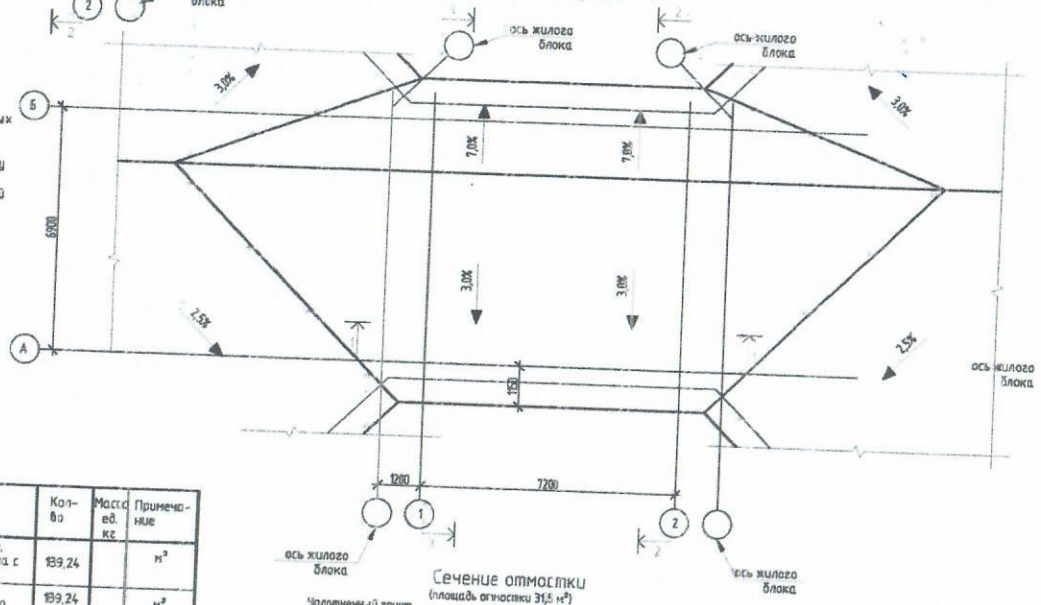

Сечение отмостки
(площадь отмостки 31,5 м²)

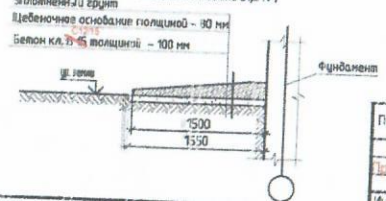

мечание:
а относительную отм. 0,000 принят уровень чистого пола
ашивку коммуникационных ниш выполнить после монтажа инженерных
муникаций
тверстия в перегородках, перекрытия после прокладки инженерных
муникаций заделать цементс-песчаным раствором М 100 на толщину
екрытия или перегородки
округ здания предусмотреть устройство бетонной отмостки шириной
мм из бетона кл. В15 толщиной 100 мм по щебеночной подготовке
циной 80мм

ровле:
тах примыкания профнастила к стенам парапетов, к водосточным воронкам,
ляционным шахтам, с каждой стороны конька, и ендовы следует предусматривать
нение пустот ребер настилов (со стороны теплоизоляции) на длину 250мм
иками из негорючих минераловатных материалов.
изоляционные плиты при укладке по толщине в 2 раза и более слоев следует
лагать в разбежку с плотным прилеганием друг к другу. Нахлеп между плитами
н составлять 1/2-1/3 поверхности плит. Швы между плитами более 5 мм должны
заполнены теплоизоляционным материалом.

Экспликация помещений
/ на отм 0.000 /

Номер помещения	Наименование	Площадь м2	Кат. помещения
	на отм 0.000		
1	Тамбур	2.51	
2	Лестничный холл	12.0	
3	Инвентарная- Электро-щитовая	6.2	
4	ЗПН (Закрытый пост надзора)	7.15	
5	Сан. узел служебный	2.44	
6	Циркуляционный маршрут	23.3	
	ИТОГО:	52.85	
	на отм +3.300		
1	Лестничный холл	18.9	
2	Инвентарная	2.61	
3	ЗПН (Закрытый пост надзора)	7.2	
4	Сан. узел служебный	2.44	
5	Циркуляционный маршрут	23.3	
	ИТОГО:	53.65	

Таблица толщин утеплителя стен и заполнения световых проемов

Климатический подрайон	IB			IIIA		
Температура °С наиболее холодной пятидневки	-30	-35	-39	-30	-35	-39
Нормативное сопротивление теплопередачи Ro под наружней стены.	2,47	3,08	3,08	2,77	2,82	2,88
Толщина негорючего утепления стен мин. плита на основе базальтового волокна ПТЭ- 200, γ = 180-200кг/м³	120	160	160	150	150	150
Тип заполнения светового проема						

Спецификация элементов кровли

Обозначение	Наименование (размеры, мм)	Кол-во	Масса ед. кг	Примечание
	1 слой рулонного наплавляемого, битумно-полимерного материала с крошкой ЭКП - 3,5	139,24		м²
	2 слоя рулонные битумно-полимерные материалы ЭПП - 4,0	139,24		м²
	Фибролитовая плита на портландцементе М 500, δ=36мм.	139,24		м²
	1 слой рулонного кобра, битумно-полимерный с крошкой ЭКП-3,5	39,76		м²
	Негорючий утеплитель, минераловатные плиты ПТЭ-150, на основе базальтового волокна (δ по рассчету, см. таблицу)	85,70		м²
	Полиэтиленовая пленка δ=200 МКМ, наклееная на битумно-кукерсольной мастике	85,70		м²

Изм.	Кол.	Лист	Кдок.	Подпись	Дата

ТП РК 1500 СИУ (IB, IIIA) - 2.2-2012-АР 1

Специализированные исправительные учреждения на 1500 мест для IB, IIIA климатических подрайонов с обычными геологическими условиями.

Привязан 8/2021

Привяз. Св.Г.В.

ГКП Кулжабаев
Разработал Сидоров
Проверил Воропаев

Вставка "В"

Стадия	Лист	Листов
РП	3	

ТОО "Аргин и партнер"

Экспликация к плану объекта

Этаж	Номер помещения, квартиры	Номера частей помещения, квартиры	Назначение частей помещения, квартиры	Площадь по внутреннему обмеру (м2), в том числе			
				Общая	Полезная	Жилая	Нежилая
1	2	3	4	5	6	7	8
1	1		Циркуляционный маршрут	100.7	100.7		100.7
	2		Тепловой пункт	6.6	6.6		6.6
	3		Тепловой пункт	6.6	6.6		6.6
	4		Шлюз	8,3	8,3		8,3
	5		Шлюз	8,3	8,3		8,3
	6		Закрытый пост надзора	6,8	6,8		6,8
	7		Закрытый пост надзора	6,8	6,8		6,8
	8		Сан.узел служебный	2,3	2,3		2,3
	9		Сан.узел служебный	2,3	2,3		2,3
	10		Пространство общего пользования	154,3	154,3		154,3
	11		Пространство общего пользования	154,3	154,3		154,3
	12		Спальное помещение на 2 места	5,4	5,4	5,4	
	13		Спальное помещение на 2 места	5,4	5,4	5,4	
	14		Спальное помещение на 3 места	8,2	8,2	8,2	
	15		Спальное помещение на 3 места	8,2	8,2	8,2	
	16		Спальное помещение на 2 места	5,4	5,4	5,4	
	17		Спальное помещение на 2 места	5,4	5,4	5,4	
	18		Спальное помещение на 3 места	8,2	8,2	8,2	
	19		Спальное помещение на 3 места	8,2	8,2	8,2	
	20		Спальное помещение на 2 места	5,4	5,4	5,4	
	21		Спальное помещение на 2 места	5,4	5,4	5,4	
	22		Спальное помещение на 3 места	8,2	8,2	8,2	
	23		Спальное помещение на 3 места	8,2	8,2	8,2	
	24		Спальное помещение на 1 место для мало мобильных осужденных плюс 1 место	6,9	6,9	6,9	
	25		Спальное помещение на 1 место для мало мобильных	6,9	6,9	6,9	

			осужденных плюс 1 место				
26			Спальное помещение на 1 место для мало мобильных осужденных плюс 1 место	6,9	6,9	6,9	
27			Спальное помещение на 1 место для мало мобильных осужденных плюс 1 место	6,9	6,9	6,9	
28			Спальное помещение на 3 места	8,2	8,2	8,2	
29			Спальное помещение на 3 места	8,2	8,2	8,2	
30			Спальное помещение на 2 места	5,4	5,4	5,4	
31			Спальное помещение на 2 места	5,4	5,4	5,4	
32			Спальное помещение на 3 места	8,2	8,2	8,2	
33			Спальное помещение на 3 места	8,2	8,2	8,2	
34			Спальное помещение на 2 места	5,4	5,4	5,4	
35			Спальное помещение на 2 места	5,4	5,4	5,4	
36			Спальное помещение на 3 места	8,2	8,2	8,2	
37			Спальное помещение на 3 места	8,2	8,2	8,2	
38			Спальное помещение на 2 места	5,4	5,4	5,4	
39			Спальное помещение на 2 места	5,4	5,4	5,4	
40			Помещение для отправления религиозных обрядов	14,5	14,5		14,5
41			Помещение для отправления религиозных обрядов	43,6	43,6		43,6
42			С\У для приходящего персонала	2.1	2.1		2.1
43			С\У для приходящего персонала	2.1	2.1		2.1
44			Душ с раздевалкой	13.5	13.5		13.5
45			Душ с раздевалкой	13.5	13.5		13.5
46			Гардероб для хранения, сушки уличной одежды	18.6	18.6		18.6

47		Гардероб для хранения, сушки уличной одежды	18.6	18.6		18.6
48		Сервировочная, приготовления чая, мойка посуды	13.8	13.8		13.8
49		Сервировочная, приготовления чая, мойка посуды	13.8	13.8		13.8
50		Помещение уборочного инвентаря	7.6	7.6		7.6
51		Помещение уборочного инвентаря	7.6	7.6		7.6
52		Помещение для амбулаторного приема осужденных	12.6	12.6		12.6
53		Помещение для амбулаторного приема осужденных	12.6	12.6		12.6
54		Многофункциональное пространство для тихих занятий	39.5	39.5		39.5
55		Многофункциональное пространство для тихих занятий	39.5	39.5		39.5
56		Насосная	16.5	16.5		16.5
57		Тамбур	2.6	2.6		2.6
58		Тамбур	2,6	2,6		2,6
59		Лестничный холл	12	12		12
60		Электро-щитовая	6,2	6,2		6,2
61		Закрытый пост надзора	7,1	7,1		7,1
62		Санузел	2,4	2,4		2,4
63		Циркуляционный маршрут	23,3	23,3		23,3
64		Циркуляционный маршрут	100,7	100,7		100,7
65		Тепловой пункт	6,6	6,6		6,6
66		Тепловой пункт	6,6	6,6		6,6
67		Шлюз	8,3	8,3		8,3
68		Шлюз	8,3	8,3		8,3
69		Закрытый пост надзора	6,8	6,8		6,8
70		Закрытый пост надзора	6,8	6,8		6,8
71		Сан.узел служебный	2,3	2,3		2,3
72		Сан.узел служебный	2,3	2,3		2,3
73		Пространство общего пользования	154,3	154,3		154,3
74		Пространство общего пользования	154,3	154,3		154,3
75		Спальное помещение на 2 места	5,4	5,4	5,4	
76		Спальное помещение на 2 места	5,4	5,4	5,4	

77		Спальное помещение на 3 места	8,2	8,2	8,2	
78		Спальное помещение на 3 места	8,2	8,2	8,2	
79		Спальное помещение на 2 места	5,4	5,4	5,4	
80		Спальное помещение на 2 места	5,4	5,4	5,4	
81		Спальное помещение на 3 места	8,2	8,2	8,2	
82		Спальное помещение на 3 места	8,2	8,2	8,2	
83		Спальное помещение на 2 места	5,4	5,4	5,4	
84		Спальное помещение на 2 места	5,4	5,4	5,4	
85		Спальное помещение на 3 места	8,2	8,2	8,2	
86		Спальное помещение на 3 места	8,2	8,2	8,2	
87		Спальное помещение на 1 место для мало мобильных осужденных плюс 1 место	6,9	6,9	6,9	
88		Спальное помещение на 1 место для мало мобильных осужденных плюс 1 место	6,9	6,9	6,9	
89		Спальное помещение на 1 место для мало мобильных осужденных плюс 1 место	6,9	6,9	6,9	
90		Спальное помещение на 1 место для мало мобильных осужденных плюс 1 место	6,9	6,9	6,9	
91		Спальное помещение на 3 места	8,2	8,2	8,2	
92		Спальное помещение на 3 места	8,2	8,2	8,2	
93		Спальное помещение на 2 места	5,4	5,4	5,4	
94		Спальное помещение на 2 места	5,4	5,4	5,4	
95		Спальное помещение на 3 места	8,2	8,2	8,2	
96		Спальное помещение на 3 места	8,2	8,2	8,2	
97		Спальное помещение на 2 места	5,4	5,4	5,4	

98		Спальное помещение на 2 места	5,4	5,4	5,4	
99		Спальное помещение на 3 места	8,2	8,2	8,2	
100		Спальное помещение на 3 места	8,2	8,2	8,2	
101		Спальное помещение на 2 места	5,4	5,4	5,4	
102		Спальное помещение на 2 места	5,4	5,4	5,4	
103		Помещение для отправления религиозных обрядов	38,4	38,4		38,4
104		Помещение для отправления религиозных обрядов	43,6	43,6		43,6
105		С\У для приходящего персонала	2,1	2,1		2,1
106		С\У для приходящего персонала	2,1	2,1		2,1
107		Душ с раздевалкой	13,5	13,5		13,5
108		Душ с раздевалкой	13,5	13,5		13,5
109		Гардероб для хранения, сушки уличной одежды	18,6	18,6		18,6
110		Гардероб для хранения, сушки уличной одежды	18,6	18,6		18,6
111		Сервировочная, приготовления чая, мойка посуды	13,8	13,8		13,8
112		Сервировочная, приготовления чая, мойка посуды	13,8	13,8		13,8
113		Помещение уборочного инвентаря	7,6	7,6		7,6
114		Помещение уборочного инвентаря	7,6	7,6		7,6
115		Помещение для амбулаторного приема осужденных	12,6	12,6		12,6
116		Помещение для амбулаторного приема осужденных	12,6	12,6		12,6
117		Многофункциональное пространство для тихих занятий	39,5	39,5		39,5
118		Многофункциональное пространство для тихих занятий	39,5	39,5		39,5
2	1	Циркуляционный маршрут	100,7	100,7		100,7

2		Тех.помещение	6,6	6,6		6,6
3		Тех.помещение	6,6	6,6		6,6
4		Общий каридор	83,8	83,8		83,8
5		Общий каридор	83,8	83,8		83,8
6		Спальное помещение на 2 места	5,4	5,4	5,4	
7		Спальное помещение на 2 места	5,4	5,4	5,4	
8		Спальное помещение на 3 места	8,2	8,2	8,2	
9		Спальное помещение на 3 места	8,2	8,2	8,2	
10		Спальное помещение на 2 места	5,4	5,4	5,4	
11		Спальное помещение на 2 места	5,4	5,4	5,4	
12		Спальное помещение на 3 места	8,2	8,2	8,2	
13		Спальное помещение на 3 места	8,2	8,2	8,2	
14		Спальное помещение на 2 места	5,4	5,4	5,4	
15		Спальное помещение на 2 места	5,4	5,4	5,4	
16		Спальное помещение на 3 места	8,2	8,2	8,2	
17		Спальное помещение на 3 места	8,2	8,2	8,2	
18		Спальное помещение на 3 места	7,3	7,3	7,3	
19		Спальное помещение на 3 места	7,3	7,3	7,3	
20		Спальное помещение на 3 места	7,3	7,3	7,3	
21		Спальное помещение на 3 места	7,3	7,3	7,3	
22		Спальное помещение на 3 места	8,2	8,2	8,2	
23		Спальное помещение на 3 места	8,2	8,2	8,2	
24		Спальное помещение на 2 места	5,4	5,4	5,4	
25		Спальное помещение на 2 места	5,4	5,4	5,4	
26		Спальное помещение на 3 места	8,2	8,2	8,2	
27		Спальное помещение на 3 места	8,2	8,2	8,2	
28		Спальное помещение на 2 места	5,4	5,4	5,4	
29		Спальное помещение на 2 места	5,4	5,4	5,4	

30		Спальное помещение на 3 места	8,2	8,2	8,2	
31		Спальное помещение на 3 места	8,2	8,2	8,2	
32		Спальное помещение на 2 места	5,4	5,4	5,4	
33		Спальное помещение на 2 места	5,4	5,4	5,4	
34		Помещение для отправления религиозных обрядов	38,4	38,4		38,4
35		Помещение для отправления религиозных обрядов	43,6	43,6		43,6
36		С\У для приходящего персонала	2,1	2,1		2,1
37		С\У для приходящего персонала	2,1	2,1		2,1
38		Душ с раздевалкой	13,5	13,5		13,5
39		Душ с раздевалкой	13,5	13,5		13,5
40		Гардероб для хранения, сушки уличной одежды	18,6	18,6		18,6
41		Гардероб для хранения, сушки уличной одежды	18,6	18,6		18,6
42		Венткамера	7,7	7,7		7,7
43		Венткамера	7,7	7,7		7,7
44		Тамбур	5,7	5,7		5,7
45		Тамбур	5,7	5,7		5,7
46		Помещение уборочного инвентаря	7,4	7,4		7,4
47		Помещение уборочного инвентаря	7,4	7,4		7,4
48		Дисциплинарное помещение на 3 места	11,7	11,7	11,7	
49		Дисциплинарное помещение на 3 места	11,7	11,7	11,7	
50		Спальное помещение на 3 места	11,7	11,7	11,7	
51		Спальное помещение на 3 места	11,7	11,7	11,7	
52		Многофункциональное пространство для тихих занятий	39,5	39,5		39,5
53		Многофункциональное пространство для тихих занятий	39,5	39,5		39,5
54		Лестничный холл	18,8	18,8		18,8
55		Инверторная	2,6	2,6		2,6
56		Закрытый пост надзора	7,2	7,2		7,2
57		Сан.узел служебный	2,4	2,4		2,4

58		Циркуляционный маршрут	23,3	23,3		23,3
59		Циркуляционный маршрут	100,7	100,7		100,7
60		Тех.помещение	6,6	6,6		6,6
61		Тех.помещение	6,6	6,6		6,6
62		Общий каридор	83,8	83,8		83,8
63		Спальное помещение на 2 места	5,4	5,4	5,4	
64		Спальное помещение на 2 места	5,4	5,4	5,4	
65		Спальное помещение на 3 места	8,2	8,2	8,2	
66		Спальное помещение на 3 места	8,2	8,2	8,2	
67		Спальное помещение на 2 места	5,4	5,4	5,4	
68		Спальное помещение на 2 места	5,4	5,4	5,4	
69		Спальное помещение на 3 места	8,2	8,2	8,2	
70		Спальное помещение на 3 места	8,2	8,2	8,2	
71		Спальное помещение на 2 места	5,4	5,4	5,4	
72		Спальное помещение на 2 места	5,4	5,4	5,4	
73		Спальное помещение на 3 места	8,2	8,2	8,2	
74		Спальное помещение на 3 места	8,2	8,2	8,2	
75		Спальное помещение на 3 места	7,3	7,3	7,3	
76		Спальное помещение на 3 места	7,3	7,3	7,3	
77		Спальное помещение на 3 места	7,3	7,3	7,3	
78		Спальное помещение на 3 места	7,3	7,3	7,3	
79		Спальное помещение на 3 места	8,2	8,2	8,2	
80		Спальное помещение на 3 места	8,2	8,2	8,2	
81		Спальное помещение на 2 места	5,4	5,4	5,4	
82		Спальное помещение на 2 места	5,4	5,4	5,4	
83		Спальное помещение на 3 места	8,2	8,2	8,2	
84		Спальное помещение на 3 места	8,2	8,2	8,2	

85		Спальное помещение на 2 места	5,4	5,4	5,4	
86		Спальное помещение на 2 места	5,4	5,4	5,4	
87		Спальное помещение на 3 места	8,2	8,2	8,2	
88		Спальное помещение на 3 места	8,2	8,2	8,2	
89		Спальное помещение на 2 места	5,4	5,4	5,4	
90		Спальное помещение на 2 места	5,4	5,4	5,4	
91		Помещение для отправления религиозных обрядов	38,4	38,4		38,4
92		Помещение для отправления религиозных обрядов	43,6	43,6		43,6
93		С\У для приходящего персонала	2,1	2,1		2,1
94		С\У для приходящего персонала	2,1	2,1		2,1
95		Душ с раздевалкой	13,5	13,5		13,5
96		Душ с раздевалкой	13,5	13,5		13,5
97		Гардероб для хранения, сушки уличной одежды	18,6	18,6		18,6
98		Гардероб для хранения, сушки уличной одежды	18,6	18,6		18,6
99		Венткамера	7,7	7,7		7,7
100		Венткамера	7,7	7,7		7,7
101		Тамбур	5,7	5,7		5,7
102		Тамбур	5,7	5,7		5,7
103		Помещение уборочного инвентаря	7,4	7,4		7,4
104		Помещение уборочного инвентаря	7,4	7,4		7,4
105		Дисциплинарное помещение на 3 места	11,7	11,7	11,7	
106		Дисциплинарное помещение на 3 места	11,7	11,7	11,7	
107		Спальное помещение на 3 места	11,7	11,7	11,7	
108		Спальное помещение на 3 места	11,7	11,7	11,7	
109		Многофункциональное пространство для тихих занятий	39,5	39,5		39,5
110		Многофункциональное пространство для тихих занятий	39,5	39,5		39,5

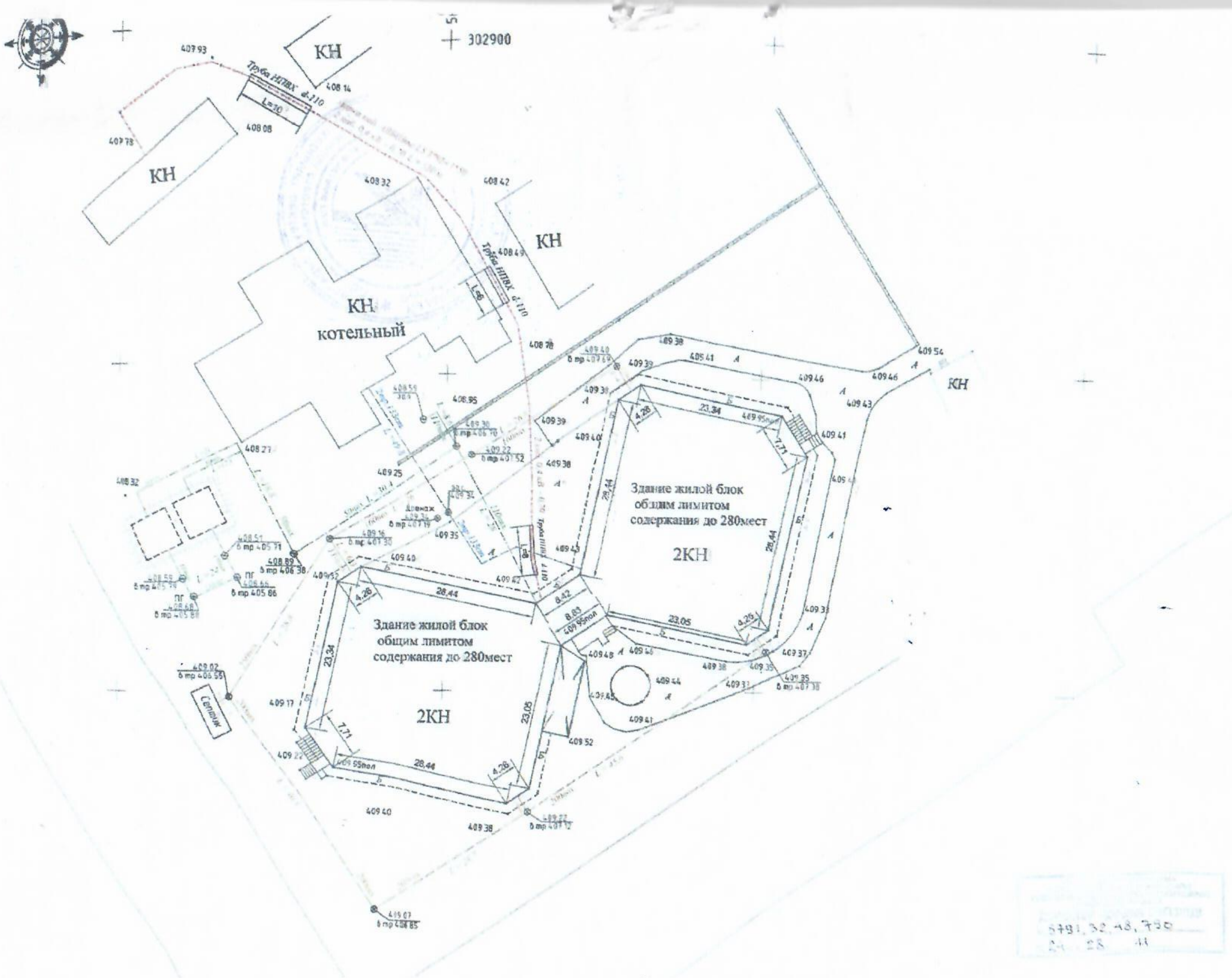

Қазақстан Республикасы	"ГеоПроект2030" ЖШС ТОО "ГеоПроект2030"	Лицензия на изыскательскую деятельность № 18018523
	Орындау түсірілім Исполнительная съёмка	
	Мекен жайы Месторасположение	РГУ «Учреждение №2», Акмолинская область, Аршалинский район, п. Аршалы (посадка зданий, НВК, теплотрасса, кл.кабель 0,4 кВ.)
	Тапсырыс беруші Заказчик	Республиканское государственное учреждение "Учреждение №2" Комитета уголовно-исполнительной системы Министерства внутренних дел Республики Казахстан.
Биіктік жүйесі Балтийская Система высот Балтийская	Координат жүйесі жергілікті Система координат местная	масштаб 1:500	түсірілген күні дата съемки 11.11.2021 г.

Прошнуровано 30 листов

Пронумеровано 30 листов