РАБОЧИЙ ПРОЕКТ

Установка прибора учета холодной воды
ZENNER, ДУ -15 мм
ZENNER, ДУ -50 мм

Наименование объекта: **Котельная «Станкевича № 17»**

По адресу: **г. Алматы, ул. Станкевича № 17**

Утверждаю:

Заместитель главного инженера
ТОО «Алматытеплокоммунэнерго»

Леденцов П.А.

«___» _____2019г.

Разработал:

Генеральный директор
ТОО «Аяла Дар»

Дарханбек М.К.

«___» _____2019г.

	СОДЕРЖАНИЕ ОБЩИХ ДАННЫХ	
ЛИСТ	**НАИМЕНОВАНИЕ**	**ПРИМЕЧАНИЯ**
1	Содержание общих данных	
2	Исходные данные	
3	Задание на проектирование	
4	Общая пояснительная записка	
5	Технологические решения	
6	Указание по технике безопасности	
7	Схема расположения объекта	
8	Схема установки счетчика в котельной ZENNER, ДУ -15 мм ZENNER, ДУ -50 мм	
9	Схема организации модемной связи с прибором	
10	Спецификация материалов и оборудования для сырой воды	

ИСХОДНЫЕ ДАННЫЕ

№	Наименование	м3/ч	Марка ПУ	Qобщ
	Нагрузка	**0,025-3,125**	**ZENNER 15**	
		0,25-31,25	**ZENNER-50**	
	Адрес	**г.Алматы, ул. Станкевича № 17**		
	Пределы измерений объемного расхода, м3	**ZENNER** Ду 15 - 0,025-3,125 м3/ч **ZENNER** Ду 50 - 0,25-31,25 м3/ч		Приборы учета метрологического класса «С»
	Район городской	Турксибский		
	Место установки	Котельная «**Станкевича № 17**» новый ПУ установить, взамен старого ПУ		
	Номер проекта	на основании договора № 931240001318/190120/00 от 26.03.2019г		
	Условия строительства	Существующий		
	Диаметр ввода	х/в соб.нужд, ХВО, общий		
		ДУ-15мм ДУ-50мм		
	Заказчик	ТОО «Алматытеплокоммунэнерго»		
	Тип прибора	ZENNER Ду-15мм ZENNER Ду-50мм		
	Модем	Связь:	Номер:	
		GSM		

ЗАДАНИЕ НА ПРОЕКТИРОВАНИЕ

Рабочий проект на основании договора **№ 931240001318/190120/00 от 26.03.2019 г.** на установку холодной воды в котельной: **«Станкевича № 17»**

По адресу**: г.Алматы, ул. Станкевича № 17**

Основание для проектирования: Техническое задание к договору

№931240001318/190120/00

1. Особые условия строительства:
2. Основные показатели проектируемого объекта

Нагрузки	м3/ч	Кол-во штук
х/в соб.нужд	Ду 15 - 0,025-2 м3/ч	1
ХВО	Ду 50 - 0,25-22 м3/ч	1
общий	Ду 50 - 0,25-22 м3/ч	1

3.Характеристика проектируемого объекта:

-диаметр трубопровода сырой воды на вводе Ду-15мм, Ду-50мм

4. Задание по использованию в проекте новой техники и передового опыта, снижению материалоёмкости и трудоемкости строительно-монтажных работ (СМР)

-применить современные средства измерения и учета холодной воды, включенные в реестр средств измерения Госстандарта РК.

5. Стадийность проектирования: рабочая документация.

6. Наименование проектной организации: ТОО «Аяла Дар»

7. Исходные данные, выдаваемые заказчиком: нагрузки

АЛМАТЫ ҚАЛАСЫ ЭНЕРГОТИІМДІЛІК ЖӘНЕ ИНФРАҚҰРЫЛЫМДЫҚ ДАМУ БАСҚАРМАСЫНЫҢ ШАРУАШЫЛЫҚ ЖҮРГІЗУ ҚҰҚЫҒЫНДАҒЫ «АЛМАТЫ СУ» МЕМЛЕКЕТТІК КОММУНАЛДЫҚ КӘСІПОРНЫ
ГОСУДАРСТВЕННОЕ КОММУНАЛЬНОЕ ПРЕДПРИЯТИЕ НА ПРАВЕ ХОЗЯЙСТВЕННОГО ВЕДЕНИЯ «АЛМАТЫ СУ» УПРАВЛЕНИЯ ЭНЕРГОЭФФЕКТИВНОСТИ И ИНФРАСТРУКТУРНОГО РАЗВИТИЯ ГОРОДА АЛМАТЫ
ЕСЕПКЕ АЛУ ТОРАБЫ КЕЛІСІЛДІ/СОГЛАСОВАН УЗЕЛ УЧЕТА
« 02 07 2019 ж/г. № 6504
КЕЛІСІМ БЕЛГІЛЕНГЕН ТӨРТІПТЕГІ ҚАЖЕТТІ ШАРАЛАРСЫЗ СУМЕН ЖАБДЫҚТАУ ЖӘНЕ СУ БҰРУ ЖЕЛІЛЕРІНЕ ҚОСЫЛУ ҚҰҚЫҒЫН БЕРМЕЙДІ
СОГЛАСОВАНИЕ НЕ ДАЕТ ПРАВО НА ПОДКЛЮЧЕНИЕ К СЕТЯМ ВОДОСНАБЖЕНИЯ И ВОДООТВЕДЕНИЯ БЕЗ НЕОБХОДИМЫХ МЕРОПРИЯТИЙ В УСТАНОВЛЕННОМ ПОРЯДКЕ

ОБЩАЯ ПОЯСНИТЕЛЬНАЯ ЗАПИСКА

За основу настоящего проекта принято задание на проектирование, утвержденное

Заказчиком ТОО «Алматытеплокоммунэнерго»

Проект разработан в соответствии с инструкцией о составе, подряде разработки, согласования, утверждения и составления проектной документации на строительство предприятий, зданий и сооружений. СНиП РК А 2.2-1-96 и др., действующих норм, ГОСТов и правил проектирования и конструирования.

Источником снабжения холодной воды являются ГКП на ПХВ «Алматы СУ»

Для расчета счетчика приняты расходы воды, выданные заказчиком.

Ду 15 - 0,025-2 м3/ч

Ду 50 - 0,25-22 м3/ч

На основании выше изложенного и в целях оплаты за действительно потребленную воду холодной воды, ТОО «Аяла Дар» предлагает установить взамен старых ПУ на сырую воду счетчик ZENNER, ДУ-15мм. исходя из расчета пропуска счетчиков: 0,025-3,125 м3/ч
счетчик ZENNER, ДУ-50мм. исходя из расчета пропуска счетчика: 0,25-31,25 м3/ч

Предлагаемый прибор учета обеспечивает измерение расхода в диапазоне

1) Ду 15 - 0,025-3,125 м3/ч
2) ДДу 50 - 0,25-31,25 м3/ч

С относительной погрешностью ±1%

ТЕХНОЛОГИЧЕСКИЕ РЕШЕНИЯ

В соответствии с заданием «Заказчика», для обеспечения коммерческого учета потребления холодной воды в котельную по адресу: **г.Алматы, ул. Станкевича № 17**

Проектом предусматривается установка счетчиков класса «С» с импульсным выходом
ZENNER, с условным проходом Ду- 15 мм
ZENNER, с условным проходом Ду-50 мм

ZENNER для подключения к ЭВМ, печатающему устройству, модему или специальному адаптеру для снятия накопленной информации.

Электропитание счетчика от шин ВРУ (ф.A,N). Питающую цепь защитить предохранителем или автоматическим выключателем. В районе установки счетчика обеспечить цепи и выполнить согласно требованиям паспорта на счетчик.

ПОВЕРКА

1. Счетчик подлежит обязательной государственной поверке при выпуске из производств, а также после ремонта в организации, имеющей на это разрешение изготовителя.
2. Межповерочный интервал-согласно технического паспорта ПУ.

УКАЗАНИЕ ПО ТЕХНИКЕ БЕЗОПАСТНОСТИ

1.Источником питания опасности при монтаже и эксплуатации счетчиков являются напряжение электропитания, находящийся под давлением до 1,5 мПА.

2.Безопастность эксплуатации счетчиков обеспечивается:

а) прочностью трубы первичного преобразователя;

б) герметичностью фланцевого соединения первичного преобразования с трубопроводной магистралью, подводящей к сети;

в) надежным креплением составных счетчиков при монтаже на объекте;

г) конструкцией составных частей счетчиков, гарантирующей защиту обслуживающего персонала от соприкосновения с деталями и узлами, находящимися под опасным напряжением;

д) изоляцией электрических цепей составных частей счетчиков.

3. Эксплуатация счетчиков со снятыми крышками его составных частей не допускается.

4. Перед включением счетчиков в электрическую сеть питания необходимо проверить монтаж на соответствие электрической схеме;

Устранение дефектов счетчиков, замена присоединения и отсоединения их от трубопровода должна производиться при полностью отсутствующем давлении в трубопроводе и отключенном напряжении питания.

5. К работе монтажу, установке, проверке, обслуживанию и эксплуатации счетчиков допускается лица, имеющие необходимую квалификацию, изучавшие паспорт счетчика и прошедшие инструктаж по технике безопасности.

СХЕМА РАСПОЛОЖЕНИЯ ОБЪЕКТА

УСТАНОВКА ПРИБОРА УЧЕТА ZENNER-ДУ-15 мм НА ТРУБОПРОВДЕ ХВС

Водомерный узел

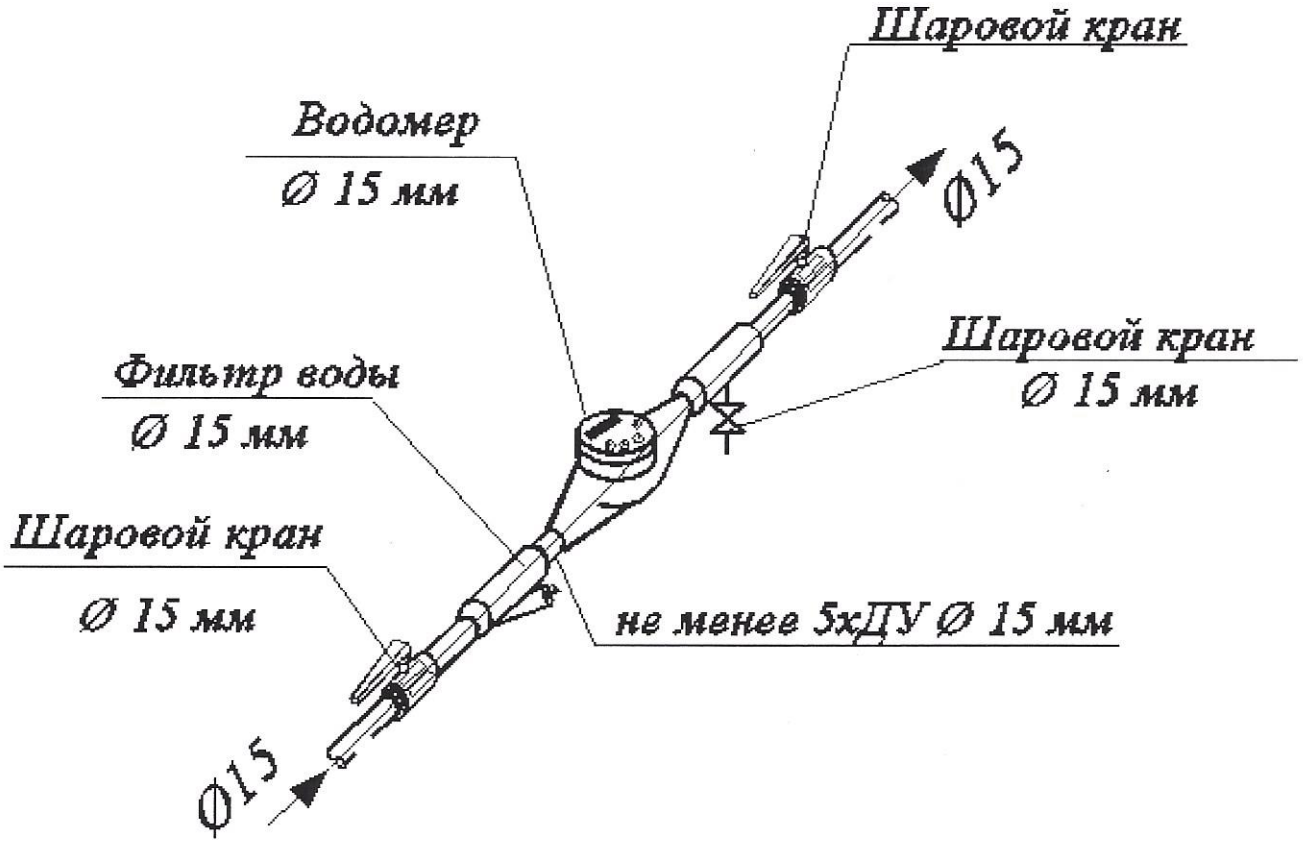

АЛМАТЫ ҚАЛАСЫ ЭНЕРГОТИІМДІЛІК ЖӘНЕ ИНФРАҚҰРЫЛЫМДЫҚ ДАМУ БАСҚАРМАСЫНЫҢ ШАРУАШЫЛЫҚ ЖҮРГІЗУ ҚҰҚЫҒЫНДАҒЫ «АЛМАТЫ СУ» МЕМЛЕКЕТТІК КОММУНАЛДЫҚ КӘСІПОРНЫ
ГОСУДАРСТВЕННОЕ КОММУНАЛЬНОЕ ПРЕДПРИЯТИЕ НА ПРАВЕ ХОЗЯЙСТВЕННОГО ВЕДЕНИЯ «АЛМАТЫ СУ» УПРАВЛЕНИЯ ЭНЕРГОЭФФЕКТИВНОСТИ И ИНФРАСТРУКТУРНОГО РАЗВИТИЯ ГОРОДА АЛМАТЫ
ЕСЕПКЕ АЛУ ТОРАБЫ КЕЛІСІЛДІ/СОГЛАСОВАН УЗЕЛ УЧЕТА
«01» 07 2019 ж/г. № 6509
КЕЛІСІМ БЕЛГІЛЕНГЕН ТӨРТІПТЕГІ ҚАЖЕТТІ ШАРАЛАРСЫЗ СУМЕН ЖАБДЫҚТАУ ЖӘНЕ СУ БҰРУ ЖЕЛІЛЕРІНЕ ҚОСЫЛУ ҚҰҚЫҒЫН БЕРМЕЙДІ
СОГЛАСОВАНИЕ НЕ ДАЕТ ПРАВО НА ПОДКЛЮЧЕНИЕ К СЕТЯМ ВОДОСНАБЖЕНИЯ И ВОДООТВЕДЕНИЯ БЕЗ НЕОБХОДИМЫХ МЕРОПРИЯТИЙ В УСТАНОВЛЕННОМ ПОРЯДКЕ

УСТАНОВКА ПРИБОРА УЧЕТА ZENNER-ДУ-50 мм НА ТРУБОПРОВДЕ ХВС

Водомерный узел

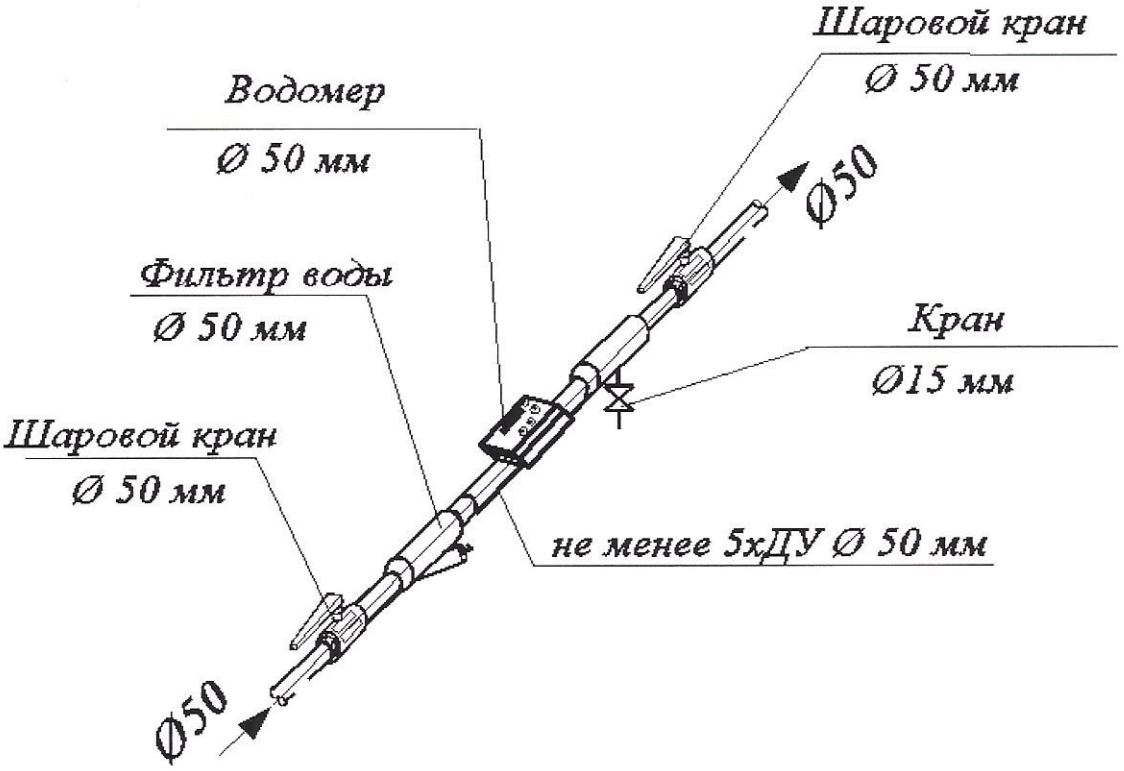

АЛМАТЫ ҚАЛАСЫ ЭНЕРГОТИІМДІЛІК ЖӘНЕ ИНФРАҚҰРЫЛЫМДЫҚ ДАМУ БАСҚАРМАСЫНЫҢ ШАРУАШЫЛЫҚ ЖҮРГІЗУ ҚҰҚЫҒЫНДАҒЫ «АЛМАТЫ СУ» МЕМЛЕКЕТТІК КОММУНАЛДЫҚ КӘСІПОРНЫ
ГОСУДАРСТВЕННОЕ КОММУНАЛЬНОЕ ПРЕДПРИЯТИЕ НА ПРАВЕ ХОЗЯЙСТВЕННОГО ВЕДЕНИЯ «АЛМАТЫ СУ» УПРАВЛЕНИЯ ЭНЕРГОЭФФЕКТИВНОСТИ И ИНФРАСТРУКТУРНОГО РАЗВИТИЯ ГОРОДА АЛМАТЫ
ЕСЕПКЕ АЛУ ТОРАБЫ КЕЛІСІЛДІ/СОГЛАСОВАН УЗЕЛ УЧЕТА
«02» 07 2019 ж/г. № 8564
КЕЛІСІМ БЕЛГІЛЕНГЕН ТӨРТІПТЕГІ ҚАЖЕТТІ ШАРАЛАРСЫЗ СУМЕН ЖАБДЫҚТАУ ЖӘНЕ СУ БҰРУ ЖЕЛІЛЕРІНЕ ҚОСЫЛУ ҚҰҚЫҒЫН БЕРМЕЙДІ
СОГЛАСОВАНИЕ НЕ ДАЕТ ПРАВО НА ПОДКЛЮЧЕНИЕ К СЕТЯМ ВОДОСНАБЖЕНИЯ И ВОДООТВЕДЕНИЯ БЕЗ НЕОБХОДИМЫХ МЕРОПРИЯТИЙ В УСТАНОВЛЕННОМ ПОРЯДКЕ

СХЕМА ОРГАНИЗАЦИИ МОДЕМНОЙ СВЯЗИ С ПРИБОРОМ

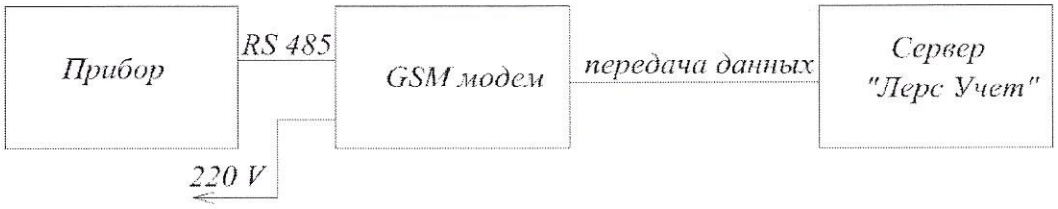

1. Питание модема может осуществляться от отдельной двойной розетки

2. Питание на модем должно быть включено постоянно

ПЕРЕЧЕНЬ МАТЕРИАЛОВ, НЕОБХОДИМЫХ ДЛЯ МОНТАЖА ПРИБОРА УЧЕТА ХОЛОДНОЙ ВОДЫ ZENNER-15 СИСТЕМЫ ХВС

Позиция	Наименование	Тип, марка,	Ед. измерения	Количество
1	Водомер Ø15	ZENNER	шт.	1
2	Кран шаровой Ø15		шт.	3
3	Штуцер Ø15-30 см		шт.	2
4	Радио модуль		шт.	1
5	Фильтр воды Ø15		шт.	1
6	Труба сталь D 15х2,5 мм	ГОСТ 10705-80	м.	0,6

ПЕРЕЧЕНЬ МАТЕРИАЛОВ, НЕОБХОДИМЫХ ДЛЯ МОНТАЖА ПРИБОРА УЧЕТА ХОЛОДНОЙ ВОДЫ ZENNER-50 СИСТЕМЫ ХВС

Позиция	Наименование	Тип, марка,	Ед. измерения	Количество
1	Водомер Ø40	ZENNER	шт.	2
2	Кран шаровой Ø15		шт.	2
3	Кран шаровой Ø40		шт.	4
4	Штуцер Ø40-30 см		шт.	4
5	Радио модуль		шт.	2
6	Фильтр воды Ø40		шт.	2
7	Труба сталь D 40х2,8 мм	ГОСТ 10705-80	м.	1,2
8	Переход концентрический Ду 57-89х3 мм	ГОСТ 17378-2001	шт.	2
9	Переход концентрический Ду 40-57х3 мм	ГОСТ 17378-2001	шт.	2